



Statistische Hefte Wahlen 2021

Wahlheft 1/2022

Wahl zum 8. Landtag von
Mecklenburg-Vorpommern
am 26. September 2021

Endgültiges Ergebnis

Inhalt

Wahlen 2021

Wahl zum 8. Landtag
von Mecklenburg-Vorpommern
am 26. September 2021

Endgültiges Ergebnis

Zeichenerklärung

-	nichts vorhanden
0	weniger als die Hälfte von 1 in der letzten besetzten Stelle, jedoch mehr als nichts
.	Zahlenwert unbekannt oder geheim zu halten
...	Zahl lag bei Redaktionsschluss noch nicht vor
x	Aussage nicht sinnvoll oder Fragestellung nicht zutreffend
/	keine Angabe, da Zahlenwert nicht ausreichend genau oder nicht repräsentativ
()	Zahl hat eingeschränkte Aussagefähigkeit
p	vorläufige Zahl
s	geschätzte Zahl
r	berichtigte Zahl

Impressum

Statistische Hefte

Mecklenburg-Vorpommern

19. Jahrgang, 2022, Wahlheft 1

Bestell-Nr.: B721E 2021 01

Herausgeber:

Statistisches Amt Mecklenburg-Vorpommern, Lübecker Str. 287, 19059 Schwerin

Telefon: 0385 588-0, Telefax: 0385 588-56909

Internet: <http://www.statistik-mv.de>

E-Mail: statistik.post@statistik-mv.de

© Statistisches Amt Mecklenburg-Vorpommern, Schwerin, 2022

Auszugsweise Vervielfältigung und Verbreitung mit Quellenangabe gestattet.

Titelfoto: Landesamt für Umwelt, Naturschutz und Geologie, C. Herrmann

Um die Lesbarkeit der Texte, Tabellen und Grafiken zu erhalten, wird – soweit keine geschlechtsneutrale Formulierung vorhanden ist – von der Benennung der Geschlechter abgesehen. Die verwendeten Bezeichnungen gelten demnach gleichermaßen für weiblich, männlich und divers.

Erscheinungsfolge:

Unregelmäßig

Einzelheft:

EUR 13,00

Vorwort

Am 26. September 2021 waren mehr als 1,3 Millionen Wahlberechtigte aufgerufen, die Abgeordneten des 8. Landtages von Mecklenburg-Vorpommern zu wählen.

An der Landtagswahl beteiligten sich 24 Parteien und 9 Einzelbewerber. Die Parteien TIERSCHUTZ hier!, dieBasis, DiB, FPA, LKR, Die Humanisten, Gesundheitsforschung, Team Todenhöfer und UNABHÄNGIGE nahmen erstmals an der Landtagswahl teil. Die Parteien ALFA, Die Achtsamen und FAMILIE, die an der Landtagswahl 2016 teilgenommen hatten, traten nicht wieder zur Wahl an. Von den Wahlausschüssen wurden 24 Landeslisten und 312 Kreiswahlvorschläge mit insgesamt 464 Bewerberinnen und Bewerbern zugelassen. Die Parteien NPD, DKP, TIERSCHUTZ hier!, DiB, LKR, ÖDP, Die Humanisten, Gesundheitsforschung und Team Todenhöfer reichten keine Kreiswahlvorschläge ein. Für die Aufstellung von Wahlbewerberinnen und Wahlbewerbern zur Landtagswahl 2021 galten wegen der SARS-CoV-2-Pandemie besondere Vorschriften. Diese betrafen insbesondere die Durchführung von Parteiversammlungen und die Reduzierung der Anzahl erforderlicher Unterstützungsunterschriften.

Von den insgesamt 464 Kandidatinnen und Kandidaten waren 148 Frauen und 316 Männer. Die jüngste Kandidatin war 18, die Älteste 84 Jahre alt.

Dieses Statistische Heft beinhaltet die endgültigen Wahlergebnisse der Landtagswahl 2021. Neben den Vorbemerkungen mit Erläuterungen zu Methodik und Begriffen, der Übersicht der teilnehmenden Parteien und der Wahlkreisbeschreibung werden die Wahlergebnisse als Landesergebnis sowie nach Wahlkreisen, kreisfreien Städten/Landkreisen und Gemeinden tabellarisch dargestellt. Auf die grafische Präsentation der endgültigen Wahlergebnisse der Landtagswahl 2021 in den Wahlatlanten MV auf Wahlkreis- und Gemeindeebene auf der Homepage der Landeswahlleitung unter <https://www.laiv-mv.de/Wahlen/Landtagswahlen/2021/Ergebnisse/> wird Bezug genommen.

Rund 15 000 ehrenamtliche Helferinnen und Helfer haben in 2 003 Wahllokalen dafür gesorgt, dass die Wahl reibungslos verlief und die Ergebnisse am Abend festgestellt wurden.

Die SARS-CoV-2-Pandemie stellte alle Beteiligten sowohl in der Vorbereitung als auch in der Durchführung des Wahltages vor große Herausforderungen. Gleiches gilt für die Organisation der Briefwahl, von der 2021 deutlich mehr Wählerinnen und Wähler als bisher Gebrauch machten. Für die Wahl vor Ort galten Hygienekonzepte, deren Einhaltung die Wahlvorstände zusätzlich forderten.

Bei allen ehrenamtlichen Wahlhelferinnen und Wahlhelfern, aber ebenso bei den Mitarbeiterinnen und Mitarbeitern der Gemeindevahlbehörden, der Gemeinde- und Kreiswahlleitungen und des Landesamtes für innere Verwaltung bedanke ich mich sehr herzlich für ihren engagierten Beitrag zum Gelingen der Landtagswahl.

Schwerin, August 2022

Gudrun Beneicke
Landeswahlleiterin
Mecklenburg-Vorpommern

Inhaltsverzeichnis

	Seite
1 Vorbemerkungen	5
1.1 Erläuterungen zu Methodik und Begriffen	5
1.2 Wahlkreise des Landes Mecklenburg-Vorpommern zur Landtagswahl 2021	
- Karte	8
- Übersicht	8
1.3 Parteien und Einzelbewerber zur Wahl zum 8. Landtag von Mecklenburg-Vorpommern	
1.3.1 - Kreiswahlvorschläge - Parteien und Einzelbewerber nach Wahlkreisen	11
1.3.2 - Landeslisten der Parteien in Stimmzettelreihenfolge	12
1.3.3 - Einzelbewerber	12
2 Wahlergebnisse im Überblick	13
2.1 Wahl zum Landtag Mecklenburg-Vorpommern am 26. September 2021 - Wahlbeteiligung	13
2.2 Landtagswahlen 1990 bis 2021 in Mecklenburg-Vorpommern - Erststimmen	14
2.3 Landtagswahlen 1990 bis 2021 in Mecklenburg-Vorpommern - Zweitstimmen	16
2.4 Sitzverteilung im 8. Landtag Mecklenburg-Vorpommern	19
2.4.1 - Berechnung der Sitzverteilung im 8. Landtag Mecklenburg-Vorpommern nach dem Proportionalverfahren Hare/Niemeyer	19
2.4.2 - Sitzverteilung im Landtag Mecklenburg-Vorpommern seit 1990	20
2.4.3 - Geschlechter- und Altersstruktur des 8. Landtages Mecklenburg-Vorpommern	21
2.4.4 - Abgeordnete im Landtag Mecklenburg-Vorpommern nach Geschlecht seit 1990	22
3 Wahlergebnisse in Tabellen	
Wahl zum Landtag Mecklenburg-Vorpommern am 26. September 2021	
3.1 Landesergebnis	23
3.2 Gewählte Wahlkreisbewerberinnen und Wahlkreisbewerber (Erststimmen)	24
3.3 Gewählte Bewerberinnen und Bewerber aus Landeslisten (Zweitstimmen)	25
3.4 Wahlen zum Landtag Mecklenburg-Vorpommern am 26. September 2021 und 4. September 2016 nach Wahlkreisen (Erststimmen)	26
3.5 Wahlen zum Landtag Mecklenburg-Vorpommern am 26. September 2021 und 4. September 2016 nach Wahlkreisen (Zweitstimmen)	34
3.6 Wahl zum 8. Landtag Mecklenburg-Vorpommern am 26. September 2021 nach Urnen und Briefwahl	42
Wahl zum Landtag Mecklenburg-Vorpommern am 26. September 2021	
3.7 Rangfolge und Veränderung der Wahlbeteiligung im Vergleich zur Vorwahl nach Wahlkreisen	44
3.8 Rangfolge und Veränderung des Anteils ungültiger Erststimmen im Vergleich zur Vorwahl nach Wahlkreisen	46
3.9 Rangfolge und Veränderung des Anteils ungültiger Zweitstimmen im Vergleich zur Vorwahl nach Wahlkreisen	48
3.10 Rangfolge und Veränderung des Zweitstimmenanteils im Vergleich zur Vorwahl nach Wahlkreisen	
SPD	50
AfD	52
CDU	54
DIE LINKE	56
GRÜNE	58
FDP	60
3.11 Wahlen zum Landtag Mecklenburg-Vorpommern am 26. September 2021 und 4. September 2016 nach Kreisen - Landeslisten (Zweitstimmen)	62
3.12 Wahlen zum Landtag Mecklenburg-Vorpommern am 26. September 2021 und 4. September 2016 nach Gemeinden	
- Landeslisten (Zweitstimmen) ohne Briefwahl in den amtsangehörigen Gemeinden	
- Hanse- Universitätsstadt Rostock	64
- Landeshauptstadt Schwerin	64
- Landkreis Mecklenburgische Seenplatte	64
- Landkreis Rostock	96
- Landkreis Vorpommern-Rügen	120
- Landkreis Nordwestmecklenburg	142
- Landkreis Vorpommern-Greifswald	160
- Landkreis Ludwigslust-Parchim	190

1. Vorbemerkungen

1.1 Erläuterungen zu Methodik und Begriffen

Rechtsgrundlagen

- Grundgesetz für die Bundesrepublik Deutschland in der im BGBl. Teil III, Gliederungsnummer 100-1, veröffentlichten bereinigten Fassung, das zuletzt durch Artikel 1 und 2 Satz 2 des Gesetzes vom 29. September 2020 (BGBl. I S. 2048) geändert worden ist,
- Verfassung des Landes Mecklenburg-Vorpommern vom 23. Mai 1993 (GVOBl. M-V S. 372), die zuletzt durch Artikel 1 des Gesetzes vom 14. Juli 2016 (GVOBl. M-V S. 573) geändert worden ist,
- Landes- und Kommunalwahlgesetz (LKWG M-V) vom 16. Dezember 2010 (GVOBl. M-V S. 690), das zuletzt durch Artikel 1 des Gesetzes vom 28. Januar 2021 (GVOBl. M-V S. 68) geändert worden ist,
- Landes- und Kommunalwahlordnung (LKWO M-V) vom 2. März 2011 (GVOBl. M-V S. 94), die zuletzt durch Verordnung vom 22. Juli 2021 (GVOBl. M-V S. 1195) geändert worden ist,
- Verwaltungsvorschrift über die Vorbereitung und Durchführung von Landtagswahlen und Kommunalwahlen am 26. September 2021 vom 29. Juli 2021 (AmtsBl. M-V S. 326),
- Verordnung zur Vorbereitung und Durchführung der Landtagswahl 2021 und von Kommunalwahlen in Mecklenburg-Vorpommern während der SARS-CoV-2-Pandemie vom 5. März 2021 (GVOBl. M-V S. 174),
- Verordnung über die Aufstellung von Wahlbewerbern und die Wahl der Vertreter für die Vertreterversammlungen für die Wahl zum 20. Deutschen Bundestag unter den Bedingungen der COVID-19-Pandemie (COVID-19-Wahlbewerberaufstellungsverordnung) vom 28. Januar 2021 (BGBl. I S. 115).

Wahlrechtsgrundsätze, Wahlsysteme

Der Landtag Mecklenburg-Vorpommerns besteht, vorbehaltlich der sich aus dem Landes- und Kommunalwahlgesetz ergebenden Abweichungen, aus 71 Abgeordneten. Sie werden in freier, gleicher, allgemeiner, geheimer und unmittelbarer Wahl von den Wahlberechtigten des Landes nach den Grundsätzen einer mit der Personenwahl verbundenen Verhältniswahl gewählt. Jede Wahlberechtigte und jeder Wahlberechtigte hat zwei Stimmen: die Erststimme für die Wahl einer oder eines Wahlkreisabgeordneten und die Zweitstimme für die Landesliste einer Partei.

Wahlvorschlagsberechtigt sind Parteien und einzelne Personen (Einzelbewerbung); Landeslisten können nur von Parteien eingereicht werden.

36 Abgeordnete erwerben ihr Mandat durch direkte Wahl in den Wahlkreisen, die übrigen durch Verhältniswahl über die Landeslisten der politischen Parteien.

Bei der Verteilung der Landtagssitze auf die Landeslisten werden nur die Parteien berücksichtigt, die mindestens fünf Prozent der abgegebenen gültigen Zweitstimmen erhalten haben.

Wahlperiode, Wahltag

Die Wahl der Landtagsabgeordneten erfolgt für die Dauer von fünf Jahren. Der Wahltag wird durch die Landesregierung festgesetzt.

Wahlgebiet, Wahlkreise

Wahlgebiet ist das Land Mecklenburg-Vorpommern. Es ist in 36 Wahlkreise eingeteilt. Jeder Wahlkreis ist zur Stimmabgabe in Wahlbezirke unterteilt. Seit 2021 werden die Stimmen in Wahlbezirken, in denen weniger als 50 Wahlberechtigte ihre Stimmen abgegeben haben, zum Schutz des Wahlheimnisses in einem weiteren Wahlbezirk des gleichen Wahlkreises zusammen ausgezählt (§ 36 Absatz 5 LKWO M-V). Für einzelne Gemeinden scheidet daher bereits im Vorfeld der Wahl die Feststellung eines eigenen Gemeindeergebnisses aus, weil sie aufgrund vorstehender Vorschrift einen gemeinsamen Wahlbezirk mit einer weiteren Gemeinde bilden.

Wahlberechtigte

Wahlberechtigt (aktives Wahlrecht) sind alle Deutschen im Sinne des Artikels 116 Absatz 1 des Grundgesetzes, die am Wahltag

- das 18. Lebensjahr vollendet haben,
- seit mindestens 37 Tagen in Mecklenburg-Vorpommern nach dem Melderegister ihre Hauptwohnung haben oder sich, ohne eine Wohnung zu haben, sonst gewöhnlich dort aufhalten,
- nicht nach § 5 des Landes- und Kommunalwahlgesetzes vom Wahlrecht ausgeschlossen sind.

Wählbarkeit

Wählbarkeit (passives Wahlrecht) ist das Recht, gewählt werden zu können. Nicht wählbar ist, wer vom aktiven Wahlrecht ausgeschlossen ist oder aufgrund einer Gerichtsentscheidung die Wählbarkeit oder die Fähigkeit zur Bekleidung öffentlicher Ämter nicht besitzt.

Wählerinnen und Wähler, Wahlbeteiligung

Wählerinnen und Wähler sind die Wahlberechtigten, die ihren Stimmzettel abgegeben haben (bei Urnenwahl) oder deren Wahlbrief (bei Briefwahl) nicht zurückgewiesen wurde. Die Wahlbeteiligung weist den Anteil der Wählerinnen und Wähler an den Wahlberechtigten aus.

Abgegebene Stimmen, Erststimme, Zweitstimme

Jede Wählerin und jeder Wähler hat zwei Stimmen: die Erststimme für eine Wahlkreisbewerberin/einen Wahlkreisbewerber (Direktmandat), die Zweitstimme für die Landesliste einer Partei. Jeder Stimmzettel kann danach bis zu zwei gültige oder ungültige Stimmen enthalten. Die Summe der gültigen und ungültigen Erststimmen sowie der gültigen und ungültigen Zweitstimmen stimmt jeweils mit der Zahl der Wählerinnen und Wähler überein.

Gültige Stimmen

Gültig sind Stimmen, wenn die Stimmabgabe den gesetzlichen Festlegungen entsprechend erfolgte.

Ungültige Stimmen

Nach § 32 des Landes- und Kommunalwahlgesetzes sind Stimmen ungültig, wenn der Stimmzettel

- als nicht unter der Verantwortung der Wahlleitung hergestellt erkennbar ist oder für einen anderen Wahlkreis gültig ist,
- keine Kennzeichnung enthält,
- mehr Kennzeichnungen enthält als die wählende Person Stimmen hat,
- zu einer oder mehreren Stimmen den Willen der wählenden Person nicht zweifelsfrei erkennen lässt oder
- zu einer oder mehreren Stimmen einen Zusatz oder Vorbehalt enthält.

Direktmandate

Ein Direktmandat im Landtag erhält die Wahlkreisbewerberin oder der Wahlkreisbewerber, die oder der die einfache Mehrheit der im Wahlkreis abgegebenen gültigen Erststimmen auf sich vereinigt. In den Landtag werden insgesamt 36 Wahlkreisabgeordnete über ein Direktmandat gewählt.

Sitzverteilung nach Landeslisten

Bei der Berechnung der Sitzverteilung im Landtag nach § 58 des Landes- und Kommunalwahlgesetzes wird von 71 Abgeordnetensitzen ausgegangen. Davon werden 36 Sitze von Wahlkreisabgeordneten (Direktmandate) besetzt.

Zur Berechnung der Sitzverteilung nach Landeslisten wird von der Gesamtzahl der zu vergebenden Landtagssitze zunächst die Zahl derjenigen erfolgreichen Wahlkreisbewerberinnen/Wahlkreisbewerber abgezogen,

- die als Einzelbewerberin/Einzelbewerber antraten,
- die von einer Partei vorgeschlagen wurden, für die keine Landesliste zugelassen ist, oder
- deren Partei den erforderlichen Zweitstimmenanteil von fünf Prozent nicht erreicht hat.

Die Verteilung der dann verbleibenden Sitze erfolgt auf der Grundlage des Zweitstimmenergebnisses nach dem Proportionalverfahren Hare/Niemeyer. Zunächst werden die für die Landeslisten der einzelnen Parteien abgegebenen gültigen Zweitstimmen addiert. Dabei werden nur die Parteien berücksichtigt, die mindestens fünf Prozent der abgegebenen gültigen Zweitstimmen erhalten haben. Nicht berücksichtigt werden die Zweitstimmen derjenigen Wählerinnen und Wähler, die ihre Erststimme für einen im Wahlkreis erfolgreichen Wahlvorschlag abgegeben haben, der als Einzelbewerbung antrat oder von einer Partei vorgeschlagen wurde, für die keine Landesliste zugelassen ist.

Danach wird die Gesamtzahl der verbleibenden Sitze mit der Zahl der gültigen Zweitstimmen der einzelnen Landeslisten multipliziert und durch die Gesamtzahl der gültigen Zweitstimmen aller zu berücksichtigenden Landeslisten dividiert. Dabei erhält jede Partei zunächst so viele Sitze, wie ganze Zahlen auf sie entfallen. Die dann noch zu vergebenden Sitze werden den Parteien in der Reihenfolge der höchsten Zahlenbruchteile zugeteilt. Von der für jede Partei so ermittelten Abgeordnetenzahl wird die Zahl der von der Partei im Land errungenen Direktmandate abgezogen. Die restlichen Sitze werden aus der jeweiligen Landesliste in der dort festgelegten Reihenfolge besetzt. Dabei bleiben Bewerberinnen und Bewerber, die bereits ein Direktmandat erhalten haben, unberücksichtigt.

Überhangmandate, Ausgleichsmandate, zusätzlicher Sitz

Überhangmandate fallen dann an, wenn eine Partei über Direktmandate (Erststimmenergebnis) mehr Landtagssitze erhalten hat, als ihr aufgrund des Zweitstimmenergebnisses bei der Sitzverteilung nach Landeslisten zustehen. Die in den Wahlkreisen direkt errungenen Sitze verbleiben der Partei in jedem Fall. Die Gesamtzahl der Abgeordnetensitze im Landtag erhöht sich dadurch, und zwar um so viele, bis unter Einbeziehung der Überhangmandate und Ausgleichsmandate (weitere zum Ausgleich vergebene Sitze) das nach dem Verfahren Hare/Niemeyer berechnete Zweitstimmenverhältnis erreicht ist. Die Zahl der Ausgleichsmandate darf dabei jedoch das Doppelte der Zahl der Überhangmandate nicht übersteigen. Ist die Gesamtsitzzahl eine gerade Zahl, so wird diese um einen zusätzlichen Sitz erhöht.

Briefwahl

Wer an der Briefwahl teilnehmen wollte, musste einen Wahlschein beantragen. Wahlscheine wurden stets mit den Briefwahlunterlagen erteilt. Die Briefwahl ermöglicht denjenigen Wahlberechtigten, die sich am Wahltag nicht in ihrem Wahlbezirk aufhalten können oder wollen, ihr Wahlrecht auszuüben.

Seit der Landtagswahl 2002 werden die Briefwahlergebnisse in dafür gebildeten Briefwahlbezirken festgestellt. Ein Briefwahlbezirk umfasst alle Briefwählerinnen und Briefwähler der Urnenwahlbezirke, die dem Briefwahlbezirk zugeordnet sind.

Vergleich zu vorangegangenen Landtagswahlen

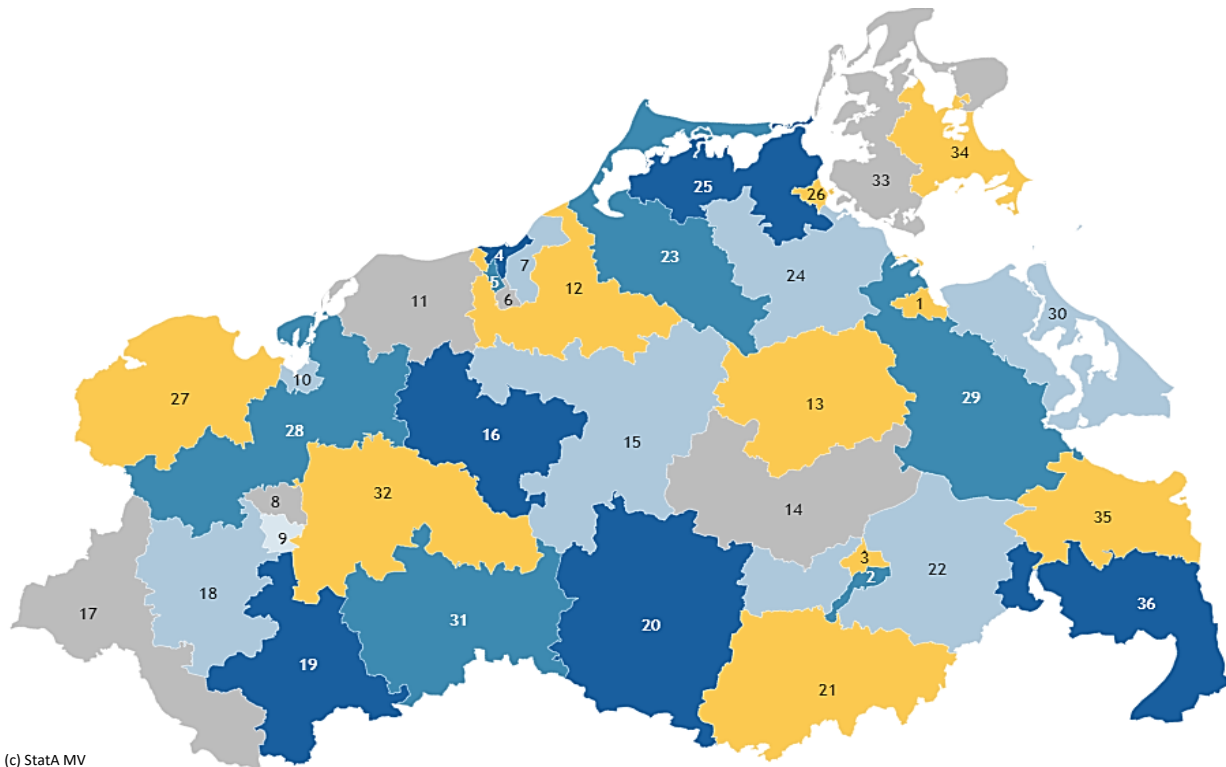
In diese Veröffentlichung sind zu Vergleichszwecken Ergebnisse vorangegangener Landtagswahlen, insbesondere der Landtagswahl 2016, aufgenommen worden.

Ausgewiesen werden für das Jahr 2016 die Parteien SPD, AfD, CDU, DIE LINKE ¹⁾, GRÜNE, FDP, NPD, Tierschutzpartei, FREIER HORIZONT, Die PARTEI, FREIE WÄHLER, PIRATEN, DKP und Bündnis C. Alle übrigen Parteien, die zur Landtagswahl 2021 nicht wieder antraten (ALFA, Die Achtsamen und FAMILIE), sind unter „Sonstige“ zusammengefasst.

1) Landtagswahl 1990: Linke Liste/PDS, 1994, 1998 und 2002: PDS, 2006: Die Linke., 2011: DIE LINKE.

1. Vorbemerkungen

1.2 Wahlkreise zur Landtagswahl in Mecklenburg-Vorpommern 2021



(c) StatA MV

Wahlkreis-Nr.	Wahlkreis	Gebiet des Wahlkreises
1	Greifswald	vom Landkreis Vorpommern-Greifswald die Hansestadt Greifswald
2	Neubrandenburg I	vom Landkreis Mecklenburgische Seenplatte aus der Stadt Neubrandenburg die Stadtgebiete Katharinenviertel, Süd, Lindenbergviertel und Ost
3	Neubrandenburg II	vom Landkreis Mecklenburgische Seenplatte aus der Stadt Neubrandenburg die Stadtgebiete Datzeviertel, Industrieviertel, Innenstadt, West, Vogelviertel und Reitbahnviertel
4	Hansestadt Rostock I	von der Hansestadt Rostock die Ortsteile Seebad Warnemünde, Markgrafenheide, Hohe Düne, Diedrichshagen, Lichtenhagen, Groß Klein und Schmarl
5	Hansestadt Rostock II	von der Hansestadt Rostock die Ortsteile Lütten Klein, Evershagen und Reutershagen (ohne „Komponistenviertel“)
6	Hansestadt Rostock III	von der Hansestadt Rostock die Ortsteile Reutershagen (nur „Komponistenviertel“), Kröpeliner-Tor-Vorstadt, Hansaviertel, Gartenstadt/Stadtweide, Südstadt und Biestow
7	Hansestadt Rostock IV	von der Hansestadt Rostock die Ortsteile Stadtmitte, Brinckmansdorf, Dierkow- Ost, Dierkow-West, Dierkow-Neu, Toitenwinkel, Gehlsdorf, Hinrichsdorf, Krummendorf, Nienhagen, Peez, Stuthof, Jürgeshof, Hinrichshagen, Wiethagen und Torfbrücke
8	Schwerin I	von der Landeshauptstadt Schwerin die Stadtteile Altstadt, Feldstadt, Paulsstadt, Schelfstadt, Werdervorstadt, Lewenberg, Medewege, Wickendorf, Schelfwerder, Weststadt, Lankow, Neumühle, Friedrichsthal, Warnitz und Sacktannen
9	Schwerin II	von der Landeshauptstadt Schwerin die Stadtteile Ostorf, Großer Dreesch, Gartenstadt, Krebsförden, Görries, Wüstmark, Göhrener Tannen, Zippendorf, Neu Zippendorf, Mueßer Holz und Mueß

1. Vorbemerkungen

1.2 Wahlkreise zur Landtagswahl in Mecklenburg-Vorpommern 2021

Wahlkreis-Nr.	Wahlkreis	Gebiet des Wahlkreises
10	Wismar	vom Landkreis Nordwestmecklenburg die Hansestadt Wismar
11	Landkreis Rostock I	vom Landkreis Rostock die Städte Bad Doberan, Kröpelin, Kühlungsborn und Neubukow, die Gemeinde Satow, die Ämter Bad Doberan-Land und Neubukow-Salzhaff
12	Landkreis Rostock II	vom Landkreis Rostock die Gemeinden Dummerstorf, Graal-Müritz und Sanitz, die Ämter Carbäk, Rostocker Heide, Tessin und Warnow-West
13	Mecklenburgische Seenplatte I - Vorpommern- Greifswald I	vom Landkreis Mecklenburgische Seenplatte die Städte Dargun und Demmin, das Amt Demmin-Land und vom Landkreis Vorpommern-Greifswald die Ämter Jarmen-Tutow und Peenetal/Loitz
14	Mecklenburgische Seenplatte II	vom Landkreis Mecklenburgische Seenplatte die Ämter Malchin am Kummerower See, Stavenhagen und Treptower Tollensewinkel
15	Landkreis Rostock III	vom Landkreis Rostock die Stadt Teterow, die Ämter Gnoien, Krakow am See, Laage, Mecklenburgische Schweiz und Schwaan
16	Landkreis Rostock IV	vom Landkreis Rostock die Stadt Güstrow, die Ämter Bützow-Land und Güstrow-Land
17	Ludwigslust-Parchim I	vom Landkreis Ludwigslust-Parchim die Städte Boizenburg/Elbe und Lübtheen, die Ämter Boizenburg-Land, Dömitz-Malliß und Zarrentin
18	Ludwigslust-Parchim II	vom Landkreis Ludwigslust-Parchim die Stadt Hagenow, die Ämter Hagenow-Land, Stralendorf und Wittenburg
19	Ludwigslust-Parchim III	vom Landkreis Ludwigslust-Parchim die Stadt Ludwigslust, die Ämter Grabow, Ludwigslust-Land und Neustadt-Glewe
20	Mecklenburgische Seenplatte III	vom Landkreis Mecklenburgische Seenplatte die Stadt Waren (Müritz), die Ämter Malchow, Röbel-Müritz und Seenlandschaft Waren
21	Mecklenburgische Seenplatte IV	vom Landkreis Mecklenburgische Seenplatte die Stadt Neustrelitz, die Gemeinde Feldberger Seenlandschaft, die Ämter Mecklenburgische Kleinseenplatte und Neustrelitz-Land
22	Mecklenburgische Seenplatte V	vom Landkreis Mecklenburgische Seenplatte die Ämter Friedland, Neverin, Penzliner Land, Stargarder Land und Woldegk
23	Vorpommern-Rügen I	vom Landkreis Vorpommern-Rügen die Stadt Marlow, die Gemeinde Zingst, die Ämter Darß/Fischland, Recknitz-Trebetal und Ribnitz-Damgarten
24	Vorpommern-Rügen II - Stralsund III	vom Landkreis Vorpommern-Rügen die Stadt Grimmen, aus der Hansestadt Stralsund das Stadtgebiet 1) Süd, die Gemeinde Süderholz, die Ämter Franzburg-Richtenberg und Miltzow

1. Vorbemerkungen

1.2 Wahlkreise zur Landtagswahl in Mecklenburg-Vorpommern 2021

Wahlkreis-Nr.	Wahlkreis	Gebiet des Wahlkreises
25	Vorpommern-Rügen III - Stralsund I	vom Landkreis Vorpommern-Rügen die Ämter Altenpleen, Barth und Niepars, aus der Hansestadt Stralsund die Stadtgebiete 1) Knieper West 2) und Knieper Nord 2)
26	Stralsund II	vom Landkreis Vorpommern-Rügen aus der Hansestadt Stralsund die Stadtgebiete 1) Altstadt, Franken, Grünhufe, Kniepervorstadt 2), Langendorfer Berg, Lüssower Berg und Tribseer
27	Nordwestmecklenburg I	vom Landkreis Nordwestmecklenburg die Stadt Grevesmühlen, die Ämter Grevesmühlen-Land, Klützer Winkel, Rehna und Schönberger Land
28	Nordwestmecklenburg II	vom Landkreis Nordwestmecklenburg die Gemeinde Insel Poel, die Ämter Dorf Mecklenburg-Bad Kleinen, Gadebusch, Lützw-Lübstorf, Neuburg und Neukloster-Warin
29	Vorpommern-Greifswald II	vom Landkreis Vorpommern-Greifswald die Stadt Anklam, die Ämter Anklam-Land, Landhagen und Züssow
30	Vorpommern-Greifswald III	vom Landkreis Vorpommern-Greifswald die Gemeinde Seebad Heringsdorf, die Ämter Am Peenestrom, Lubmin, Usedom-Nord und Usedom-Süd
31	Ludwigslust-Parchim IV	vom Landkreis Ludwigslust-Parchim die Stadt Parchim, die Ämter Eldenburg Lübz, Parchimer Umland und Plau am See
32	Ludwigslust-Parchim V	vom Landkreis Ludwigslust-Parchim die Ämter Crivitz, Goldberg-Mildenitz und Sternberger Seenlandschaft
33	Vorpommern-Rügen IV	vom Landkreis Vorpommern-Rügen die Stadt Sassnitz, aus dem Amt Bergen auf Rügen die Stadt Garz/Rügen, die Gemeinden Gustow und Poseritz, die Ämter Nord-Rügen und West-Rügen
34	Vorpommern-Rügen V	vom Landkreis Vorpommern-Rügen die Stadt Putbus, die Gemeinde Binz, aus dem Amt Bergen auf Rügen die Stadt Bergen auf Rügen, die Gemeinden Buschvitz, Lietzow, Parchitz, Patzig, Ralswiek, Rappin und Sehlen, das Amt Mönchgut-Granitz
35	Vorpommern-Greifswald IV	vom Landkreis Vorpommern-Greifswald die Stadt Ueckermünde, die Ämter Am Stettiner Haff und Torgelow-Ferdinandshof
36	Vorpommern-Greifswald V	vom Landkreis Vorpommern-Greifswald die Städte Pasewalk und Strasburg (Uckermark), die Ämter Löcknitz-Penkun und Uecker-Randow-Tal

1) Die hier bezeichneten Stadtgebiete umfassen die gleichnamigen ehemaligen Stadtteile der Hansestadt Stralsund nach dem Stand vom 31. Oktober 1997.

2) Stadtgebietsteile

Quelle: Anlage zu § 54 Absatz 2 Landes- und Kommunalwahlgesetz Mecklenburg-Vorpommern (Stand August 2021)

1. Vorbemerkungen

1.3 Parteien und Einzelbewerber zur Wahl zum 8. Landtag Mecklenburg-Vorpommern

1.3.1 Kreiswahlvorschläge - Parteien und Einzelbewerber nach Wahlkreisen

Wahlkreisnummer Land	Parteien																		Insgesamt							
	SPD	AfD	CDU	DIE LINKE	GRÜNE	FDP	NPD	Tierschutzpartei	FREIER HORIZONT	Die PARTEI	FREIE WÄHLER	PIRATEN	DKP	Bündnis C	TIERSCHUTZ hier!	dieBasis	DIB	FPA		LKR	ÖDP	Die Humanisten	Gesundheitsforschung	Team Todenhöfer	UNABHÄNGIGE	Einzelbewerber
1	1	1	1	1	1	1	-	1	-	1	1	-	-	-	1	-	1	-	-	-	-	-	-	-	-	11
2	1	1	1	1	1	1	-	-	-	-	-	-	-	-	1	-	-	1	-	-	-	-	-	-	-	7
3	1	1	1	1	1	1	-	-	-	-	-	-	-	-	1	-	-	-	-	-	-	-	-	-	-	7
4	1	1	1	1	1	1	-	-	-	-	1	-	-	-	1	-	-	-	-	-	-	-	-	-	-	8
5	1	1	1	1	1	1	-	1	-	-	1	-	-	1	1	-	-	-	-	-	-	-	-	-	-	10
6	1	1	1	1	1	1	-	1	-	-	1	-	-	-	1	-	1	-	-	-	-	-	-	-	-	10
7	1	1	1	1	1	1	-	1	-	-	1	-	-	-	1	-	-	-	-	-	-	-	-	-	-	9
8	1	1	1	1	1	1	-	-	-	1	1	1	-	-	1	-	-	-	-	-	-	-	-	-	-	10
9	1	1	1	1	1	1	-	-	-	-	1	-	-	-	1	-	-	-	-	-	-	-	-	-	1	9
10	1	1	1	1	1	1	-	-	-	-	1	1	-	-	1	-	1	-	-	-	-	-	-	-	1	11
11	1	1	1	1	1	1	-	-	-	-	1	-	-	-	1	-	-	-	-	-	-	-	-	-	1	9
12	1	1	1	1	1	1	-	-	-	-	1	1	-	-	1	-	-	-	-	-	-	-	-	-	-	9
13	1	1	1	1	1	1	-	-	1	-	-	-	-	-	-	-	-	-	-	-	-	-	-	-	1	8
14	1	1	1	1	1	1	-	-	-	-	1	-	-	-	1	-	-	-	-	-	-	-	-	-	-	8
15	1	1	1	1	1	1	-	-	-	-	1	-	-	1	-	-	-	-	-	-	-	-	-	-	-	8
16	1	1	1	1	1	1	-	-	-	-	1	-	-	-	1	-	-	-	-	-	-	-	-	-	-	8
17	1	1	1	1	1	1	-	-	-	-	1	-	-	-	1	-	-	-	-	-	-	-	-	-	-	8
18	1	1	1	1	1	1	-	-	-	-	1	-	-	-	1	-	1	-	-	-	-	-	-	-	-	9
19	1	1	1	1	1	1	-	-	1	1	1	-	-	-	-	-	1	-	-	-	-	-	-	-	-	10
20	1	1	1	1	1	1	-	-	-	-	1	-	-	-	1	-	-	-	-	-	-	-	-	-	-	8
21	1	1	1	1	1	1	-	-	-	-	1	-	-	-	1	-	-	-	-	-	-	-	-	-	-	8
22	1	1	1	1	1	1	-	-	1	-	1	-	-	-	1	-	-	-	-	-	-	-	-	-	1	10
23	1	1	1	1	1	1	-	-	-	-	1	-	-	-	1	-	-	-	-	-	-	-	-	-	-	8
24	1	1	1	1	1	1	-	-	-	-	1	-	-	-	1	-	-	-	-	-	-	-	-	-	-	7
25	1	1	1	1	1	1	-	1	-	-	1	-	-	-	1	-	-	-	-	-	-	-	-	-	-	9
26	1	1	1	1	1	1	-	-	-	-	-	1	-	-	1	-	-	-	-	-	-	-	-	-	1	9
27	1	1	1	1	1	1	-	-	-	-	1	1	-	-	-	-	-	-	-	-	-	-	-	-	-	8
28	1	1	1	1	1	1	-	-	-	1	1	-	-	-	1	-	1	-	-	-	-	-	-	-	-	10
29	1	1	1	1	1	1	-	1	-	-	1	-	-	-	-	-	-	-	-	-	-	-	-	-	-	8
30	1	1	1	1	1	1	-	-	-	-	1	-	-	-	1	-	-	-	-	-	-	-	-	1	-	9
31	1	1	1	1	1	1	-	-	-	-	1	-	-	-	1	-	-	-	-	-	-	-	-	-	-	8
32	1	1	1	1	1	1	-	-	-	-	1	-	-	-	1	-	-	-	-	-	-	-	-	-	1	9
33	1	1	1	1	1	1	-	-	-	-	1	-	-	-	1	-	-	-	-	-	-	-	-	-	1	9
34	1	1	1	1	1	1	-	-	-	-	1	-	-	-	1	-	-	-	-	-	-	-	-	-	-	8
35	1	1	1	1	1	1	-	-	-	-	1	-	-	-	-	-	-	-	-	-	-	-	-	-	1	8
36	1	1	1	1	1	1	-	-	1	-	-	-	-	-	-	-	-	-	-	-	-	-	-	-	-	7
MV	36	36	36	36	36	36	-	6	4	4	31	5	-	2	-	28	-	6	-	-	-	-	-	1	9	312

1. Vorbemerkungen

1.3 Parteien und Einzelbewerber zur Wahl zum 8. Landtag Mecklenburg-Vorpommern

1.3.2 Landeslisten der Parteien in Stimmzettelreihenfolge

Lfd. Nr.	Parteiename	Kurzbezeichnung	Anzahl der Kandidatinnen/ Kandidaten
1	Sozialdemokratische Partei Deutschlands	SPD	40
2	Alternative für Deutschland	AfD	23
3	Christlich Demokratische Union Deutschlands	CDU	41
4	DIE LINKE	DIE LINKE	25
5	BÜNDNIS 90/DIE GRÜNEN	GRÜNE	26
6	Freie Demokratische Partei	FDP	27
7	Nationaldemokratische Partei Deutschlands	NPD	10
8	PARTEI MENSCH UMWELT TIERSCHUTZ	Tierschutzpartei	30
9	FREIER HORIZONT	FREIER HORIZONT	16
10	Partei für Arbeit, Rechtsstaat, Tierschutz, Elitenförderung und basisdemokratische Initiative	Die PARTEI	7
11	FREIE WÄHLER Mecklenburg-Vorpommern	FREIE WÄHLER	10
12	Piratenpartei Deutschland	PIRATEN	9
13	Deutsche Kommunistische Partei	DKP	6
14	Bündnis C - Christen für Deutschland	Bündnis C	7
15	Aktion Partei für Tierschutz – TIERSCHUTZ hier!	TIERSCHUTZ hier!	3
16	Basisdemokratische Partei Deutschland	dieBasis	17
17	DEMOKRATIE IN BEWEGUNG	DiB	4
18	Freiparlamentarische Allianz	FPA	9
19	Liberal-Konservative Reformer	LKR	7
20	Ökologisch-Demokratische Partei	ÖDP	3
21	Partei der Humanisten	Die Humanisten	7
22	Partei für Gesundheitsforschung	Gesundheitsforschung	4
23	Team Todenhöfer - Die Gerechtigkeitspartei	Team Todenhöfer	8
24	UNABGÄNGIGE für bürgernahe Demokratie	UNABHÄNGIGE	2
	Insgesamt		341

1.3.3 Einzelbewerber

Wahlkreis	Familienname	Vorname	Beruf oder Tätigkeit	PLZ Wohnort
9	Steinmüller	Heiko	Gastronom	19053 Schwerin
10	Wolter	Gerald	selbstständig	23966 Wismar
11	Junginger	Thomas	Fernfahrer	18233 Neubukow
13	Kohl	Andreas	Administrator	17109 Demmin
22	Beckmann	Thomas	selbst. Küchenmonteur	17039 Neddemin
26	Philippen	Michael	Maler	18435 Stralsund
32	Frost	Thomas	Flohmarktbetreiber	19374 Mestlin
33	Kunschke	Friedrich	Student	18573 Rambin
35	Rohr	Jörg	Flugzeugbauer	17379 Ferdinandshof

2. Wahlergebnisse im Überblick

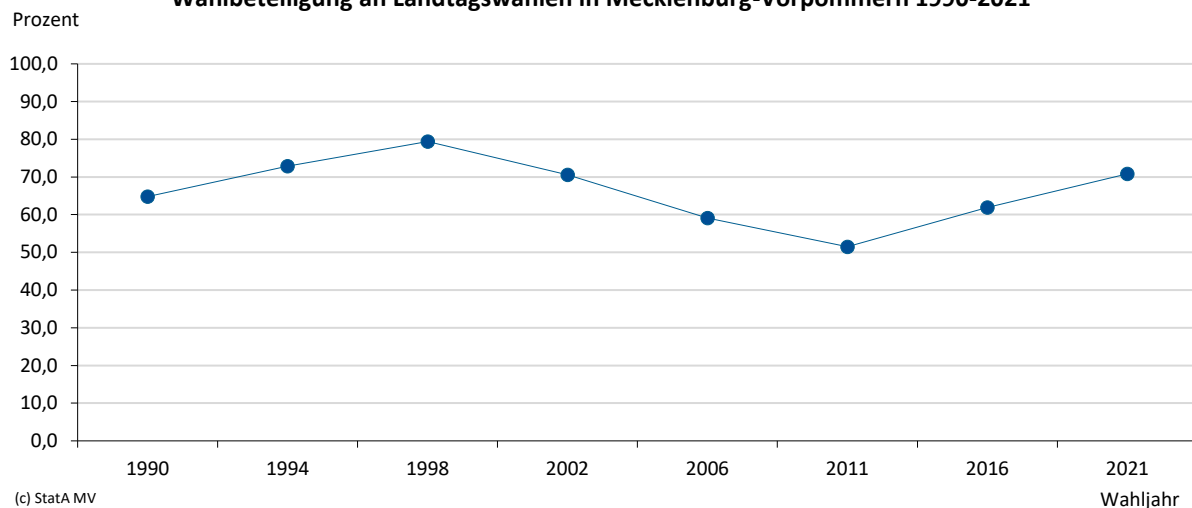
2.1 Wahl zum Landtag Mecklenburg-Vorpommern am 26. September 2021 - Wahlbeteiligung

Am 26. September 2021 waren 1 312 471 Bürgerinnen und Bürger Mecklenburg-Vorpommerns aufgerufen, die Abgeordneten des 8. Landtages zu wählen; 928 807 von ihnen und damit 70,8 Prozent der Wahlberechtigten machten von ihrem Wahlrecht Gebrauch. 383 664 Wahlberechtigte (29,2 Prozent) blieben den Wahlurnen fern.

Im Vergleich zur Landtagswahl 2016 war die Wahlbeteiligung knapp 9 Prozentpunkte höher (2016: 61,9 Prozent).

Regional traten Unterschiede von bis zu 15,2 Prozentpunkten bei der Wahlbeteiligung auf. Am höchsten war sie im Wahlkreis Hansestadt Rostock III (WK 6) mit 80,6 Prozent, gefolgt vom Wahlkreis Landkreis Rostock II (WK 12) mit 78,6 Prozent. Die geringste Wahlbeteiligung verzeichneten die Wahlkreise Mecklenburgische Seenplatte I - Vorpommern-Greifswald I (WK 13) (65,4 Prozent) und Schwerin II (WK 9) (66,6 Prozent).

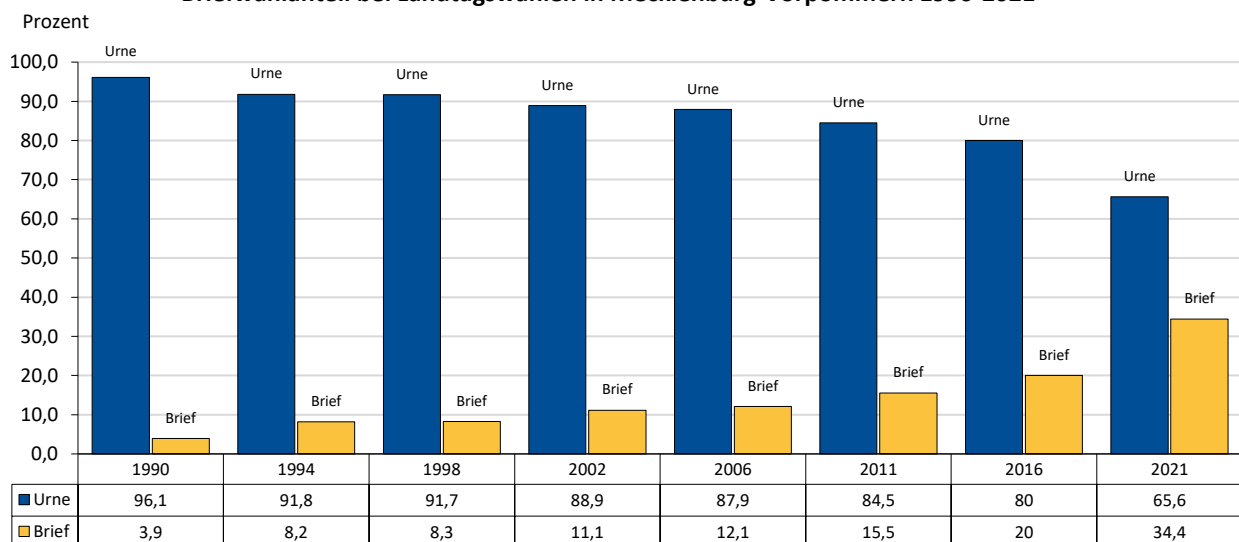
Wahlbeteiligung an Landtagswahlen in Mecklenburg-Vorpommern 1990-2021



Briefwahlanteil 2021 bei 34,4 Prozent

319 895 Personen wählten zur Landtagswahl 2021 per Brief. Damit stieg der Briefwahlanteil im Vergleich zu den Vorwahljahren erneut. In den Wahlkreisen lag der Briefwahlanteil zwischen etwa 28 Prozent in Vorpommern-Rügen III - Stralsund I (WK 25), Vorpommern-Greifswald IV (WK 35) und Wismar (WK 10) und über 40 Prozent in Schwerin I (WK 8), Hansestadt Rostock IV (WK 7) und Hansestadt Rostock III (WK 6).

Briefwahlanteil bei Landtagswahlen in Mecklenburg-Vorpommern 1990-2021

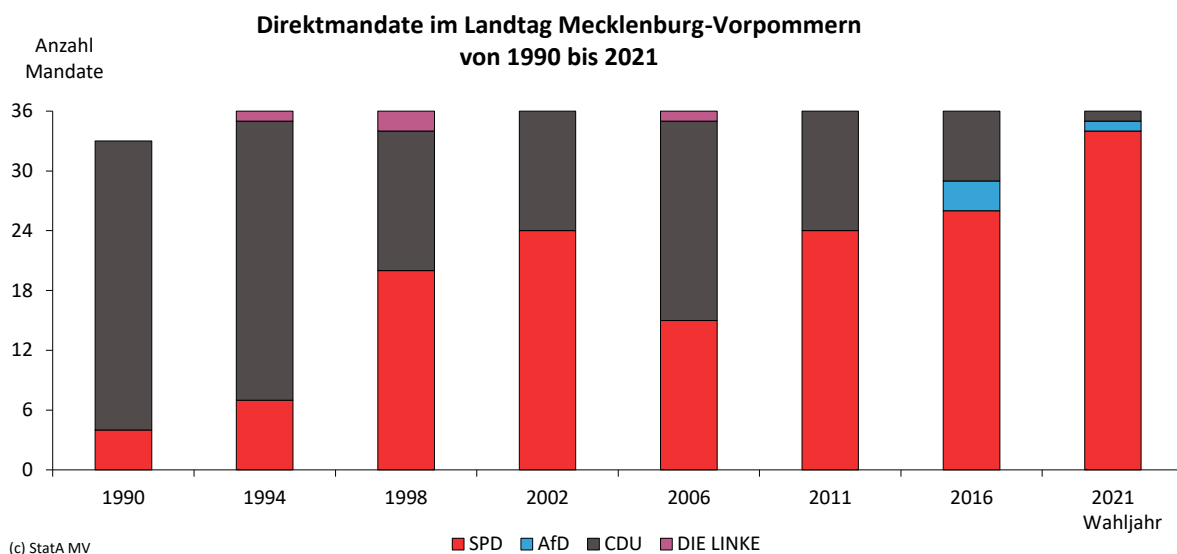


2. Wahlergebnisse im Überblick

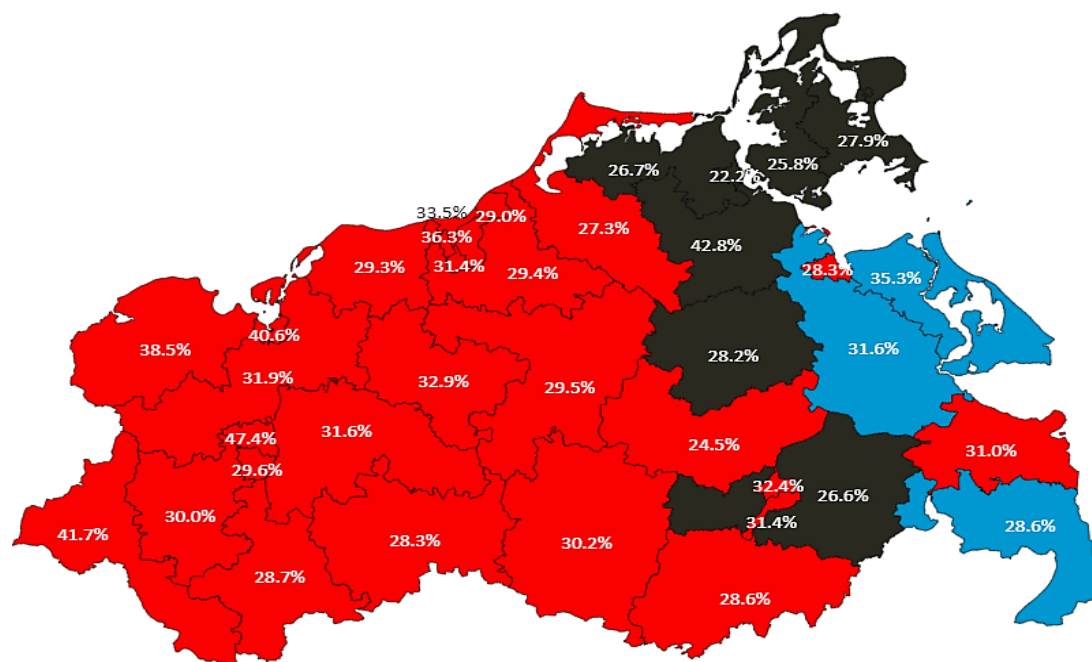
2.2 Landtagswahlen 1990 bis 2021 in Mecklenburg-Vorpommern - Erststimmen

Jahr	Wahlberechtigte		Wählerinnen/Wähler		Ungültige Stimmen		Gültige Stimmen		SPD		AfD	
	absolut			%	absolut	%	absolut	%	absolut	%	absolut	%
2021	1 312 471	928 807	70,8		18 638	2,0	910 169	98,0	313 224	34,4	163 962	18,0
2016	1 328 320	821 581	61,9		18 433	2,2	803 148	97,8	236 319	29,4	175 850	21,9
2011	1 373 932	708 111	51,5		27 427	3,9	680 684	96,1	240 368	35,3	x	x
2006	1 415 321	837 018	59,1		20 930	2,5	816 088	97,5	245 370	30,1	x	x
2002	1 408 355	993 822	70,6		28 186	2,8	965 636	97,2	388 054	40,2	x	x
1998	1 404 552	1 115 634	79,4		41 638	3,7	1 073 996	96,3	392 774	36,6	x	x
1994	1 376 877	1 003 116	72,9		28 061	2,8	975 055	97,2	292 714	30,0	x	x
1990 1)	1 417 861	918 210	64,8		32 582	3,5	885 628	96,5	223 229	25,2	x	x

1) Gebietsstand 1994, d. h. unter Berücksichtigung der Staatsverträge über Gebietsänderungen mit den Bundesländern Brandenburg und Niedersachsen



Gewonnene Wahlkreise - Erststimmen - 2016



2. Wahlergebnisse im Überblick

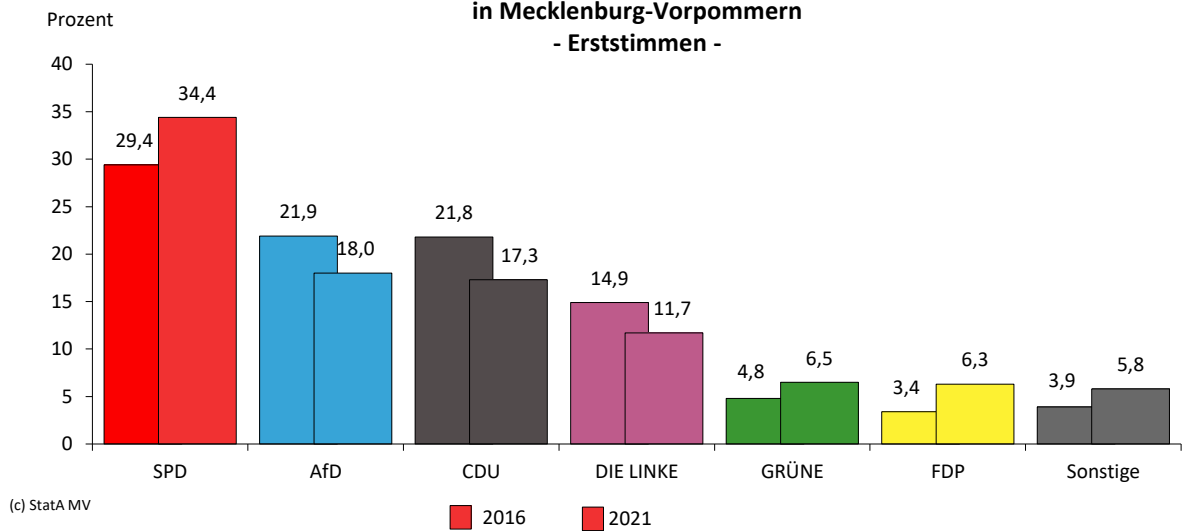
2.2 Landtagswahlen 1990 bis 2021 in Mecklenburg-Vorpommern - Erststimmen

Jahr	CDU		DIE LINKE 2)		GRÜNE 3)		FDP		NPD		Sonstige	
	absolut	%	absolut	%	absolut	%	absolut	%	absolut	%	absolut	%
2021	157 403	17,3	106 189	11,7	59 544	6,5	56 951	6,3	x	x	52 896	5,8
2016	175 057	21,8	119 374	14,9	38 613	4,8	26 910	3,4	x	x	31 025	3,9
2011	181 988	26,7	126 960	18,7	56 006	8,2	22 054	3,2	39 613	5,8	13 695	2,1
2006	252 888	31,0	146 772	18,0	26 991	3,3	70 423	8,6	57 008	7,0	16 636	2,0
2002	316 511	32,8	173 330	17,9	16 986	1,8	51 851	5,4	2 877	0,3	16 027	1,7
1998	346 581	32,3	273 681	25,5	22 954	2,1	20 403	1,9	1 346	0,1	16 257	1,5
1994	385 260	39,5	231 353	23,7	29 181	3,0	31 757	3,3	512	0,1	4 278	0,4
1990 1)	346 125	39,1	143 782	16,2	41 809	4,7	48 284	5,5	x	x	82 399	9,3

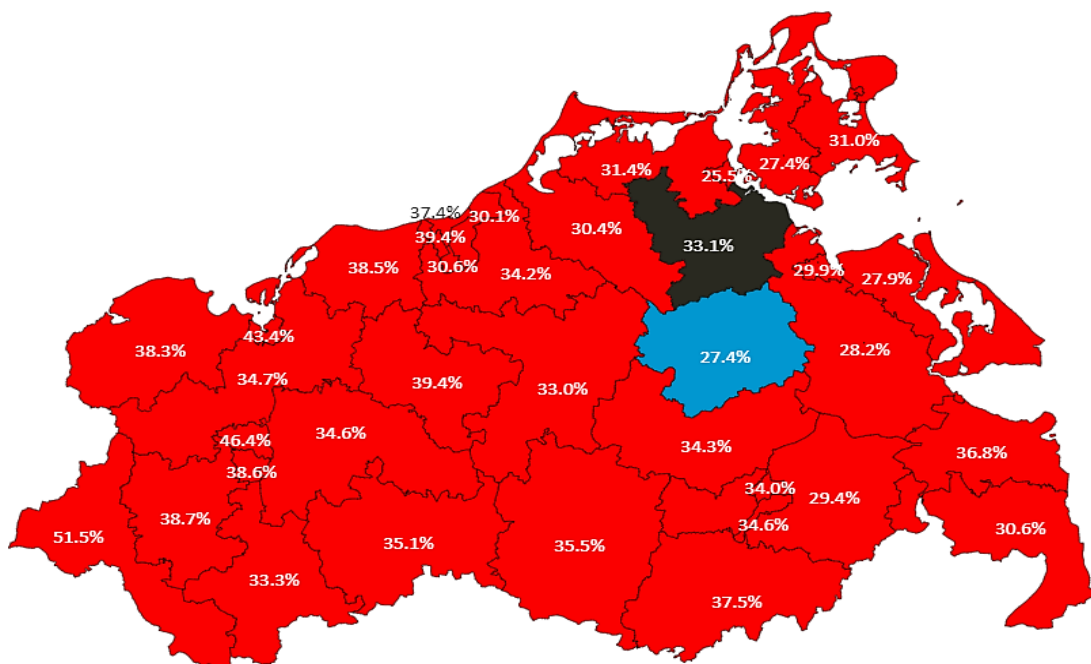
2) Landtagswahl 1990: Linke Liste/PDS, 1994, 1998 und 2002: PDS, 2006: Die Linke., 2011: DIE LINKE

3) Bei der Landtagswahl 1990 waren außerdem Bündnis 90 (2,6 Prozent) und Neues Forum (3,3 Prozent) angetreten.

**Stimmenanteile der Parteien bei den Landtagswahlen 2016 und 2021
in Mecklenburg-Vorpommern
- Erststimmen -**



Gewonnene Wahlkreise - Erststimmen - 2021



2. Wahlergebnisse im Überblick

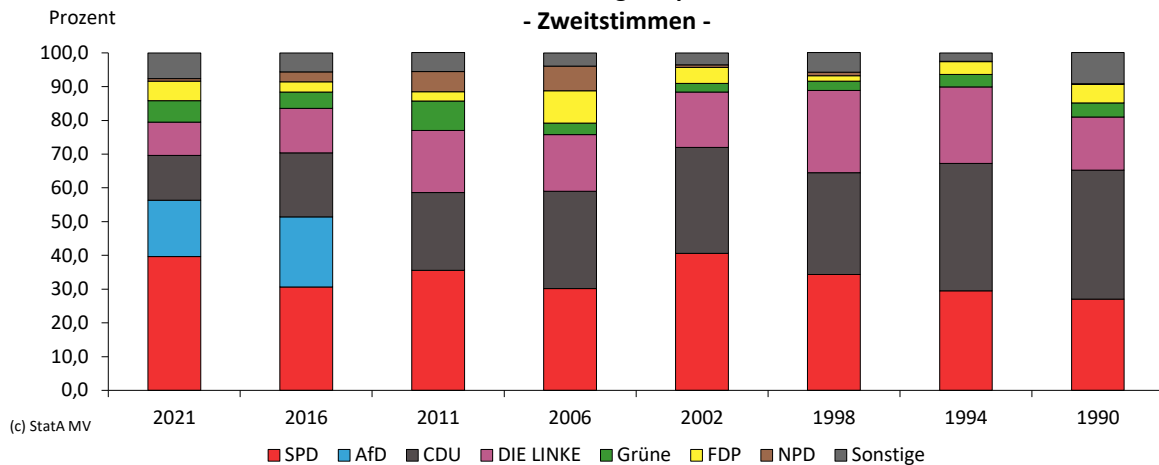
2.3 Landtagswahlen 1990 bis 2021 in Mecklenburg-Vorpommern - Zweitstimmen

Jahr	Wahlberechtigte		Wählerinnen/Wähler		Ungültige Stimmen		Gültige Stimmen		SPD		AfD	
	absolut		absolut	%	absolut	%	absolut	%	absolut	%	absolut	%
2021	1 312 471	928 807	70,8		14 944	1,6	913 863	98,4	361 769	39,6	152 775	16,7
2016	1 328 320	821 581	61,9		15 162	1,8	806 419	98,2	246 395	30,6	167 852	20,8
2011	1 373 932	708 111	51,5		26 736	3,8	681 375	96,2	242 251	35,6	x	x
2006	1 415 321	837 018	59,1		18 957	2,3	818 061	97,7	247 312	30,2	x	x
2002	1 408 355	993 822	70,6		23 791	2,4	970 031	97,6	394 118	40,6	x	x
1998	1 404 552	1 115 634	79,4		31 023	2,8	1 084 611	97,2	371 885	34,3	x	x
1994	1 376 877	1 003 116	72,9		25 249	2,5	977 867	97,5	288 431	29,5	x	x
1990 1)	1 417 861	918 210	64,8		29 785	3,2	888 425	96,8	239 872	27,0	x	x

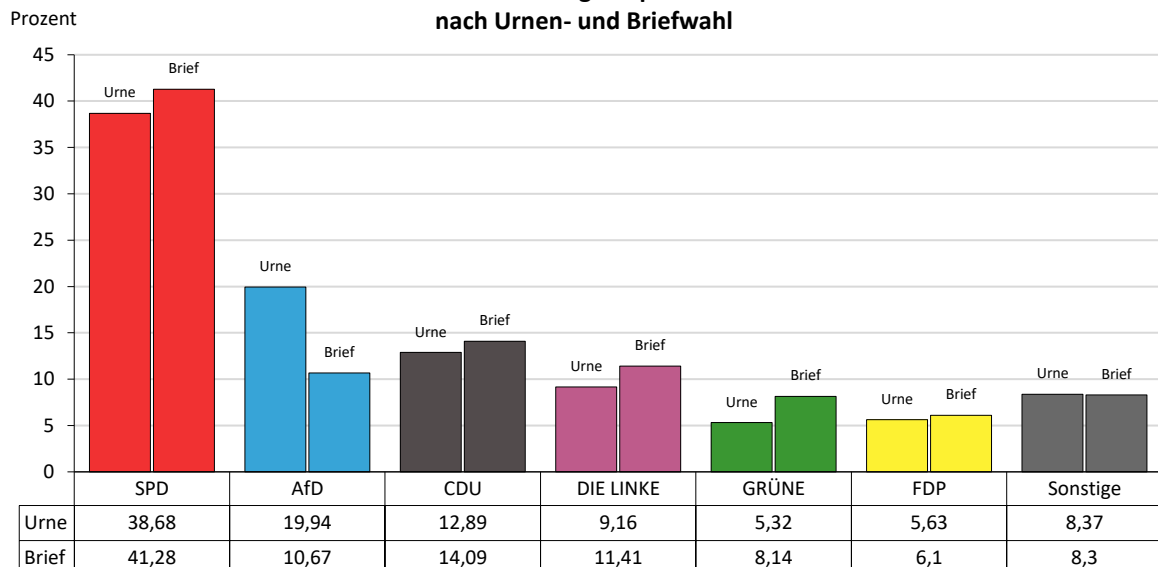
1) Gebietsstand 1994, d. h. unter Berücksichtigung der Staatsverträge über Gebietsänderungen mit den Bundesländern Brandenburg und Niedersachsen

Im 8. Landtag Mecklenburg-Vorpommern bleibt die SPD mit 39,6 Prozent der gültigen Zweitstimmen stärkste Partei. Die GRÜNEN erreichten mit 6,3 Prozent ebenso wie die FDP mit 5,8 Prozent der gültigen Zweitstimmen den Wiedereinzug in den Landtag nach 2011 bzw. 2006.

Stimmenanteile der Parteien bei den Landtagswahlen 1990 bis 2021 in Mecklenburg-Vorpommern - Zweitstimmen -



Zweitstimmenergebnis der Parteien bei der Landtagswahl 2021 in Mecklenburg-Vorpommern nach Urnen- und Briefwahl



2. Wahlergebnisse im Überblick

2.3 Landtagswahlen 1990 bis 2021 in Mecklenburg-Vorpommern - Zweitstimmen

Jahr	CDU		DIE LINKE 2)		GRÜNE 3)		FDP		NPD		Sonstige	
	absolut	%	absolut	%	absolut	%	absolut	%	absolut	%	absolut	%
2021	121 583	13,3	90 881	9,9	57 554	6,3	52 963	5,8	7 063	0,8	69 275	7,6
2016	153 115	19,0	106 256	13,2	38 836	4,8	24 521	3,0	24 322	3,0	45 122	5,6
2011	156 969	23,0	125 528	18,4	59 004	8,7	18 943	2,8	40 642	6,0	38 038	5,6
2006	235 350	28,8	137 253	16,8	27 642	3,4	78 440	9,6	59 845	7,3	32 219	3,9
2002	304 125	31,4	159 065	16,4	25 402	2,6	45 676	4,7	7 718	0,8	33 927	3,5
1998	327 948	30,2	264 299	24,4	29 240	2,7	17 062	1,6	11 531	1,1	62 646	5,8
1994	368 206	37,7	221 814	22,7	36 035	3,7	37 498	3,8	1 429	0,1	24 454	2,5
1990 1)	340 134	38,3	139 612	15,7	37 126	4,2	48 669	5,5	1 488	0,2	81 524	9,2

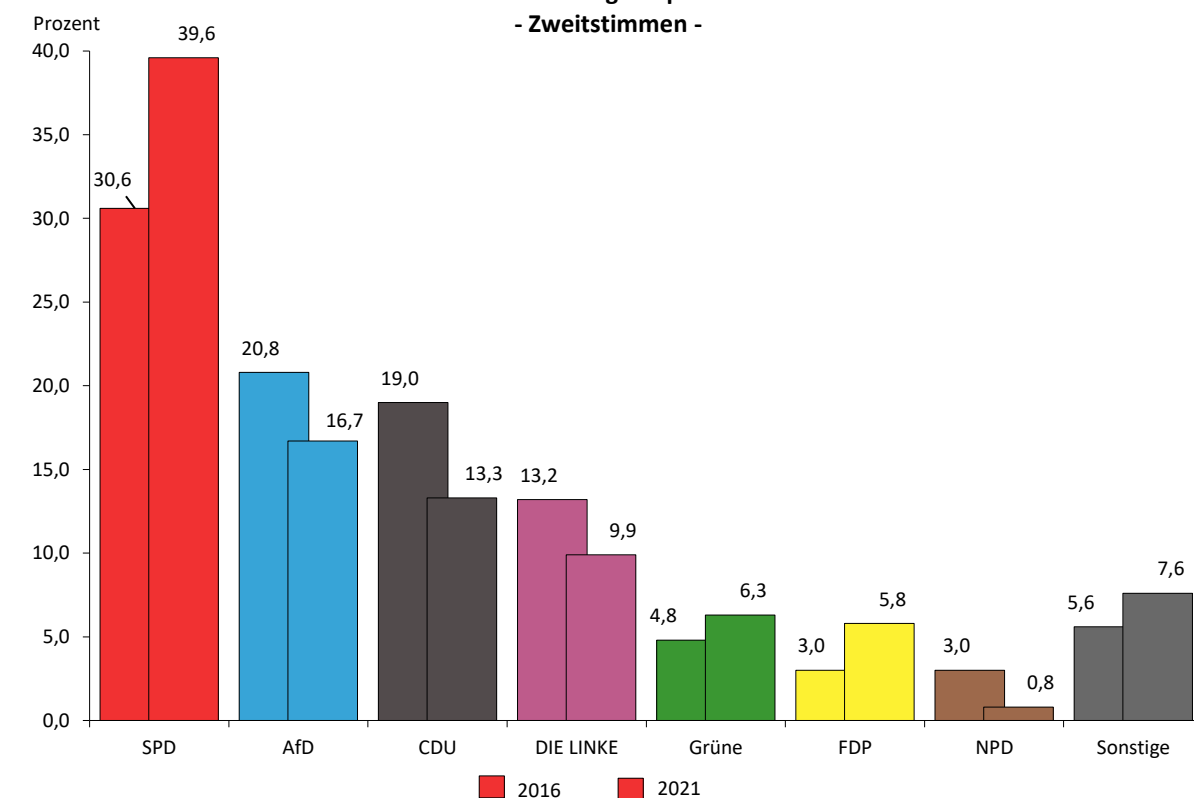
2) Landtagswahl 1990: Linke Liste/PDS, 1994, 1998 und 2002: PDS, 2006: Die Linke., 2011: DIE LINKE

3) Bei der Landtagswahl 1990 waren außerdem Bündnis 90 (2,2 Prozent) und Neues Forum (2,9 Prozent) angetreten.

Im Vergleich zur Landtagswahl 2016 verloren AfD, CDU und DIE LINKE Zweitstimmenanteile.

Die Verluste beliefen sich bei der AfD auf 4,1 Prozentpunkte (15 077 Stimmen), bei der CDU auf 5,7 Prozentpunkte (31 352 Stimmen) und bei der Partei DIE LINKE auf 3,3 Prozentpunkte (15 375 Stimmen).

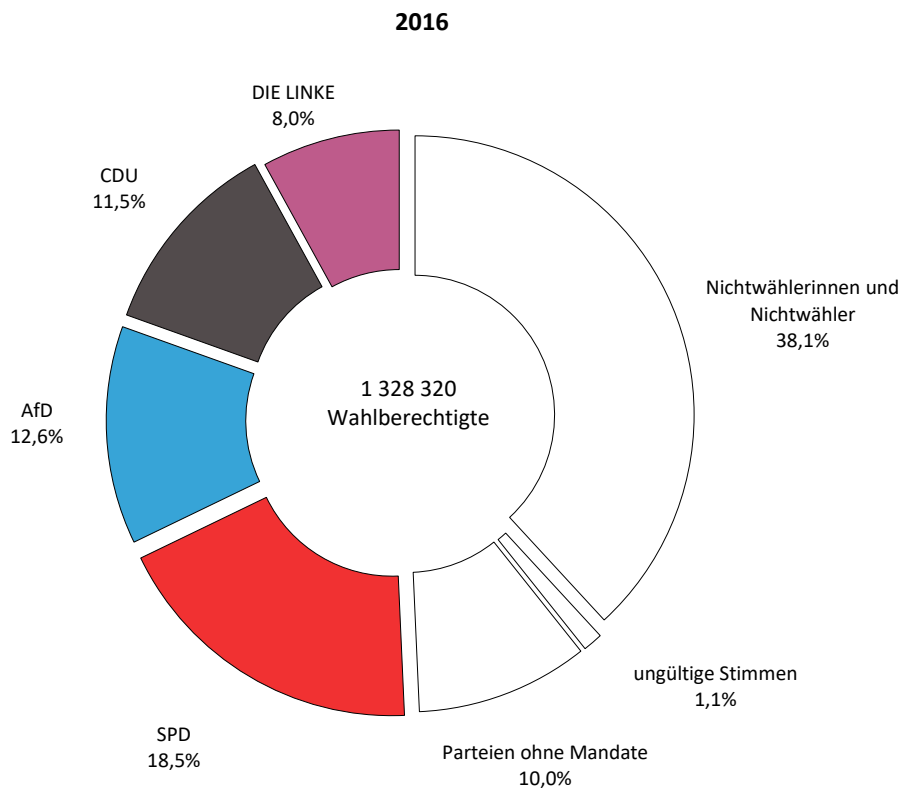
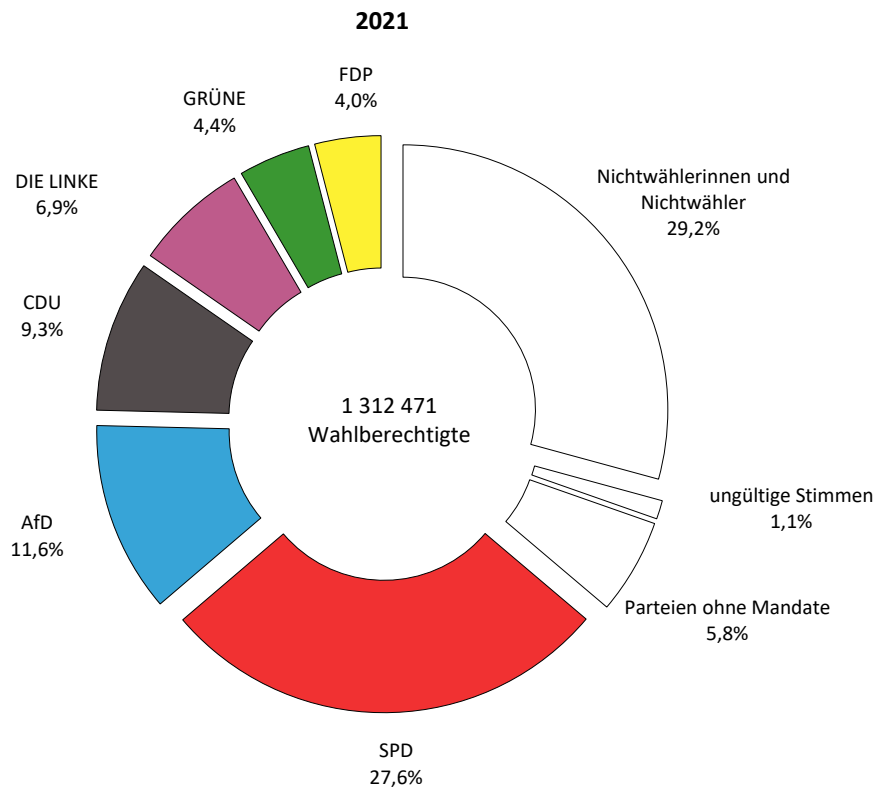
**Stimmenanteile der Parteien bei den Landtagswahlen 2016 und 2021
in Mecklenburg-Vorpommern
- Zweitstimmen -**



2. Wahlergebnisse im Überblick

2.3 Landtagswahlen 1990 bis 2021 in Mecklenburg-Vorpommern - Zweitstimmen

Wahlberechtigte mit und ohne Einfluss auf die Mandatsverteilung - Zweitstimmen -



2. Wahlergebnisse im Überblick

2.4 Sitzverteilung im 8. Landtag Mecklenburg-Vorpommern

Die SPD errang ihre Landtagsmandate ausschließlich durch direkte Wahl in 34 Wahlkreisen (der Erststimmenanteil der SPD betrug im Landesdurchschnitt 34,4 Prozent). Den deutlichsten Sieg konnte der Bewerber Till Backhaus im Wahlkreis Ludwigslust-Parchim I (WK 17) mit einem Stimmenanteil von 51,5 Prozent auf sich verbuchen.

Die AfD gewann einen ihrer insgesamt 14 Sitze durch direkte Wahl in den Wahlkreisen. Sie erzielte im Landesdurchschnitt ein Erststimmenergebnis von 18,0 Prozent. Nikolaus Kramer konnte trotz stärkstem Erststimmenergebnis für die AfD (28,0 Prozent) den Wahlkreis Vorpommern-Greifswald IV (WK 35) nicht für sich entscheiden. Das Direktmandat für die AfD gewann Enrico Schult im Wahlkreis Mecklenburgische Seenplatte I - Vorpommern-Greifswald I (WK 13) mit 27,4 Prozent.

Der Erststimmenanteil der CDU lag landesweit bei 17,3 Prozent. Den höchsten erreichte Harry Glawe im Wahlkreis Vorpommern-Rügen II - Stralsund III (WK 24) mit 33,1 Prozent. Die CDU errang dieses Mandat direkt, alle anderen elf über die Liste.

DIE LINKE, GRÜNE und FDP gewannen in keinem Wahlkreis ein Direktmandat; sie ziehen damit ausschließlich über ihr Zweitstimmenergebnis in den Landtag ein.

Nach dem Zweitstimmenergebnis hätten der SPD allerdings nur 31 Mandate zugestanden. Die in den Wahlkreisen errungenen drei Überhangmandate verbleiben der SPD und werden durch Zuteilung weiterer Sitze an die übrigen Landeslisten ausgeglichen. Nach Berechnung der Sitzverteilung (Proportionalverfahren Hare/Niemeyer) setzt sich der 8. Landtag Mecklenburg-Vorpommern erstmals durch Überhang- und Ausgleichsmandate aus 79 Abgeordneten zusammen.

2.4.1 Berechnung der Sitzverteilung im 8. Landtag Mecklenburg-Vorpommern nach dem Proportionalverfahren Hare/Niemeyer

Parteien mit mindestens 5 Prozent Wählerstimmen	Sitze im Landtag	Zu berücksichtigende Zweitstimmen	Summe der Zweitstimmen	Proportionalzahl	Sitze nach ganzen Zahlen	„Reste“ (Zahlenbruchteile)	Sitze nach größtem Rest	Sitze insgesamt	Davon		Davon		Ungedeckte Überhangmandate
									Sitze aus Wahlkreisen	Sitze aus Landeslisten	Überhangmandate	Ausgleichsmandate	
SPD		361 769	30,66846	30	0,66846	1	31	34	-	3	-3	3	
AfD		152 775	12,95129	12	0,95129	1	13	1	12	-	-	-	
CDU		121 583	10,30703	10	0,30703	-	10	1	9	-	-	-	
DIE LINKE		90 881	7,70431	7	0,70431	1	8	0	8	-	-	-	
GRÜNE		57 554	4,87906	4	0,87906	1	5	0	5	-	-	-	
FDP		52 963	4,48986	4	0,48986	-	4	0	4	-	-	-	
Insgesamt	71		837 525			67	4	71	36	38	3	-3	3
SPD		361 769	31,53236	31	0,53236	-	31	34	-	3	-3	3	
AfD		152 775	13,31611	13	0,31611	-	13	1	12	-	-	-	
CDU		121 583	10,59737	10	0,59737	1	11	1	10	-	1	-	
DIE LINKE		90 881	7,92133	7	0,92133	1	8	-	8	-	-	-	
GRÜNE		57 554	5,01650	5	0,01650	-	5	-	5	-	-	-	
FDP		52 963	4,61634	4	0,61634	1	5	-	5	-	1	-	
Insgesamt	73		837 525			70	3	73	36	40	3	-1	3
SPD		361 769	32,39626	32	0,39626	-	32	34	-	3	-2	2	
AfD		152 775	13,68093	13	0,68093	1	14	1	13	-	1	-	
CDU		121 583	10,88770	10	0,88770	1	11	1	10	-	1	-	
DIE LINKE		90 881	8,13835	8	0,13835	-	8	-	8	-	-	-	
GRÜNE		57 554	5,15394	5	0,15394	-	5	-	5	-	-	-	
FDP		52 963	4,74281	4	0,74281	1	5	-	5	-	1	-	
Insgesamt	75		837 525			72	3	75	36	41	3	1	2
SPD		361 769	33,26016	33	0,26016	-	33	34	-	3	-1	1	
AfD		152 775	14,04576	14	0,04576	-	14	1	13	-	1	-	
CDU		121 583	11,17804	11	0,17804	-	11	1	10	-	1	-	
DIE LINKE		90 881	8,35538	8	0,35538	1	9	-	9	-	1	-	
GRÜNE		57 554	5,29137	5	0,29137	-	5	-	5	-	-	-	
FDP		52 963	4,86929	4	0,86929	1	5	-	5	-	1	-	
Insgesamt	77		837 525			75	2	77	36	42	3	3	1
SPD		361 769	34,12406	34	0,12406	-	34	34	-	3	-	-	
AfD		152 775	14,41058	14	0,41058	-	14	1	13	-	1	-	
CDU		121 583	11,46838	11	0,46838	1	12	1	11	-	2	-	
DIE LINKE		90 881	8,57240	8	0,57240	1	9	-	9	-	1	-	
GRÜNE		57 554	5,42881	5	0,42881	-	5	-	5	-	0	-	
FDP		52 963	4,99576	4	0,99576	1	5	-	5	-	1	-	
Insgesamt	79		837 525			76	3	79	36	43	3	5	-

2. Wahlergebnisse im Überblick

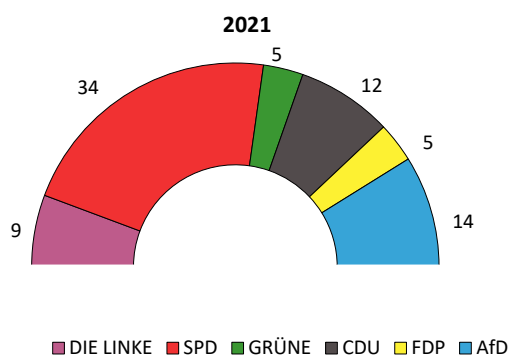
2.4 Sitzverteilung im 8. Landtag Mecklenburg-Vorpommern

2.4.2 Sitzverteilung im Landtag Mecklenburg-Vorpommern seit 1990

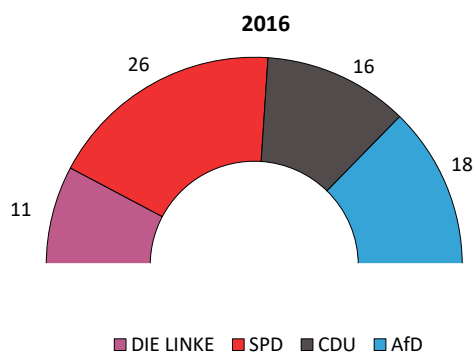
Wahljahr	Merkmal	Mandate	SPD	AfD	CDU	DIE LINKE 1)	GRÜNE	FDP	NPD
2021	Insgesamt	79	34	14	12	9	5	5	-
	Direktmandate	36	34	1	1	-	-	-	x
	Listenmandate	43	-	13	11	9	5	5	-
	darunter								
	Überhangmandate	3	3	-	-	-	-	-	-
	Ausgleichsmandate	5		1	2	1	-	1	-
2016	Insgesamt	71	26	18	16	11	-	-	-
	Direktmandate	36	26	3	7	-	-	-	x
	Listenmandate	35	-	15	9	11	-	-	-
2011	Insgesamt	71	27	x	18	14	7	-	5
	Direktmandate	36	24	x	12	-	-	-	-
	Listenmandate	35	3	x	6	14	7	-	5
2006	Insgesamt	71	23	x	22	13	-	7	6
	Direktmandate	36	15	x	20	1	-	-	-
	Listenmandate	35	8	x	2	12	-	7	6
2002	Insgesamt	71	33	x	25	13	-	-	-
	Direktmandate	36	24	x	12	-	-	-	-
	Listenmandate	35	9	x	13	13	-	-	-
1998	Insgesamt	71	27	x	24	20	-	-	-
	Direktmandate	36	20	x	14	2	-	-	-
	Listenmandate	35	7	x	10	18	-	-	-
1994	Insgesamt	71	23	x	30	18	-	-	-
	Direktmandate	36	7	x	28	1	-	-	-
	Listenmandate	35	16	x	2	17	-	-	-
1990	Insgesamt	66	21	x	29	12	-	4	-
	Direktmandate	33	4	x	29	-	-	-	-
	Listenmandate	33	17	x	-	12	-	4	-

1) Landtagswahl 1990: Linke Liste/PDS, 1994, 1998 und 2002: PDS, 2006: Die Linke., 2011: DIE LINKE

Sitzverteilung im Landtag Mecklenburg-Vorpommern



(c) StatA MV



(c) StatA MV

2. Wahlergebnisse im Überblick

2.4 Sitzverteilung im 8. Landtag Mecklenburg-Vorpommern

2.4.3 Geschlechter- und Altersstruktur des 8. Landtages Mecklenburg-Vorpommern

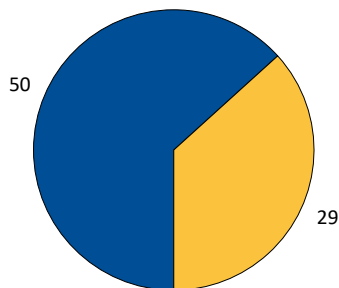
36,7 Prozent der Landtagsabgeordneten sind Frauen

Von den 79 gewählten Landtagsabgeordneten sind 29 Frauen und 50 Männer. Damit hat sich der Frauenanteil von 25,4 Prozent im vorherigen Landtag auf jetzt 36,7 Prozent erhöht.

Den höchsten Frauenanteil haben die Parteien GRÜNE und FDP mit jeweils 60,0 Prozent; drei der jeweils fünf Abgeordneten sind Frauen. Die AfD hat mit 14,3 Prozent den geringsten Frauenanteil. Nur zwei der 14 Abgeordneten sind weiblich.

Geschlechterstruktur des 8. Landtages Mecklenburg-Vorpommern

Abgeordnete gesamt



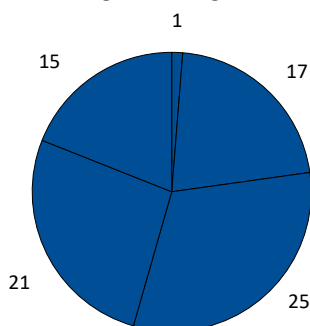
(c) StatA MV

(c) StatA MV

Den ältesten Abgeordneten (Geburtsjahr 1942) stellt die AfD-Fraktion. Der jüngste Abgeordnete (Geburtsjahr 1995) gehört der SPD-Fraktion an.

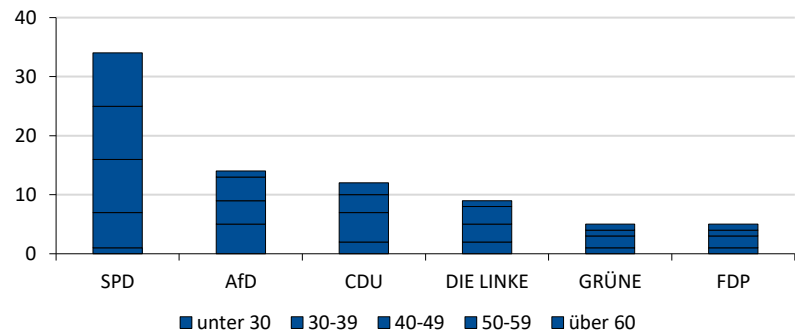
Altersstruktur des 8. Landtages Mecklenburg-Vorpommern

Abgeordnete gesamt



(c) StatA MV

... nach Parteien



(c) StatA MV

2. Wahlergebnisse im Überblick

2.4 Sitzverteilung im 8. Landtag Mecklenburg-Vorpommern

2.4.4 Abgeordnete im Landtag Mecklenburg-Vorpommern nach Geschlecht seit 1990

Wahljahr	Merkmal	Abgeordnete insgesamt	Davon						
			SPD	AfD	CDU	DIE LINKE 1)	GRÜNE	FDP	NPD
2021	Insgesamt	79	34	14	12	9	5	5	-
	davon								
	Männer	50	22	12	8	4	2	2	-
	Frauen	29	12	2	4	5	3	3	-
2016	Insgesamt	71	26	18	16	11	-	-	-
	davon								
	Männer	53	19	17	12	5	-	-	-
	Frauen	18	7	1	4	6	-	-	-
2011	Insgesamt	71	27	x	32	21	7	-	5
	davon								
	Männer	51	20	x	16	7	3	-	5
	Frauen	20	7	x	2	7	4	-	0
2006	Insgesamt	71	23	x	35	13	-	13	6
	davon								
	Männer	53	17	x	18	6	-	6	6
	Frauen	18	6	x	4	7	-	1	0
2002	Insgesamt	71	33	x	38	13	-	-	-
	davon								
	Männer	48	23	x	19	6	-	-	-
	Frauen	23	10	x	6	7	-	-	-
1998	Insgesamt	71	24	x	47	20	-	-	-
	davon								
	Männer	48	20	x	18	10	-	-	-
	Frauen	23	4	x	9	10	-	-	-
1994	Insgesamt	71	30	x	41	18	-	-	-
	davon								
	Männer	51	26	x	15	10	-	-	-
	Frauen	20	4	x	8	8	-	-	-
1990	Insgesamt	66	21	x	41	12	-	4	-
	davon								
	Männer	55	17	x	28	7	-	3	-
	Frauen	11	4	x	1	5	-	1	-

1) Landtagswahl 1990: Linke Liste/PDS, 1994, 1998 und 2002: PDS, 2006: Die Linke., 2011: DIE LINKE

3. Wahlergebnisse in Tabellen

3.1 Wahl zum Landtag Mecklenburg-Vorpommern am 26. September 2021

Landesergebnis

Wahlberechtigte: 1 312 471
 Wählerinnen und Wähler: 928 807 Wahlbeteiligung: 70,8 Prozent

Merkmal	Wahlkreis (Erststimmen)			Landesliste (Zweitstimmen)			Mandate		
	Anzahl	%	Mandate	Anzahl	%	Mandate	insgesamt	darunter	
								Überhang	Ausgleich
Ungültige Stimmen	18 638	2,0	x	14 944	1,6	x	x	x	x
Gültige Stimmen	910 169	98,0	36	913 863	98,4	43	79	3	5
davon entfallen auf									
SPD	313 224	34,4	34	361 769	39,6	-	34	3	-
AfD	163 962	18,0	1	152 775	16,7	13	14	-	1
CDU	157 403	17,3	1	121 583	13,3	11	12	-	2
DIE LINKE	106 189	11,7	-	90 881	9,9	9	9	-	1
GRÜNE	59 544	6,5	-	57 554	6,3	5	5	-	-
FDP	56 951	6,3	-	52 963	5,8	5	5	-	1
NPD	x	x	x	7 063	0,8	-	-	x	-
Tierschutzpartei	6 902	0,8	-	15 212	1,7	-	-	-	-
FREIER HORIZONT	2 491	0,3	-	3 348	0,4	-	-	-	-
Die PARTEI	1 826	0,2	-	7 023	0,8	-	-	-	-
FREIE WÄHLER	18 324	2,0	-	10 075	1,1	-	-	-	-
PIRATEN	1 774	0,2	-	3 706	0,4	-	-	-	-
DKP	x	x	x	727	0,1	-	-	x	-
Bündnis C	186	0,0	-	827	0,1	-	-	-	-
TIERSCHUTZ hier!	x	x	x	3 883	0,4	-	-	x	-
dieBasis	16 319	1,8	-	15 221	1,7	-	-	-	-
DiB	x	x	x	563	0,1	-	-	x	-
FPA	708	0,1	-	436	0,0	-	-	-	-
LKR	x	x	x	221	0,0	-	-	x	-
ÖDP	x	x	x	936	0,1	-	-	x	-
Die Humanisten	x	x	x	1 105	0,1	-	-	x	-
Gesundheitsforschung	x	x	x	2 030	0,2	-	-	x	-
Team Todenhöfer	x	x	x	1 631	0,2	-	-	x	-
UNABHÄNGIGE	558	0,1	-	2 331	0,3	-	-	-	-
Beckmann, Thomas (Einzelbewerber)	325	0,0	-				-		
Frost, Thomas (Einzelbewerber)	821	0,1	-				-		
Junginger, Thomas (Einzelbewerber)	293	0,0	-				-		
Kohl, Andreas (Einzelbewerber)	75	0,0	-				-		
Kunschke, Friedrich (Einzelbewerber)	230	0,0	-				-		
Philippen, Michael (Einzelbewerber)	1 126	0,1	-				-		
Rohr, Jörg (Einzelbewerber)	336	0,0	-				-		
Steinmüller, Heiko (Einzelbewerber)	279	0,0	-				-		
Wolter, Gerald (Einzelbewerber)	323	0,0	-				-		

3. Wahlergebnisse in Tabellen

3.2 Wahl zum Landtag Mecklenburg-Vorpommern am 26. September 2021

Gewählte Wahlkreisbewerberinnen und Wahlkreisbewerber (Erststimmen)

Wahlkreis	Partei/Einzelbewerber	Stimmenanteil in Prozent	Familienname, Vorname	Geburtsjahr	Beruf oder Tätigkeit
1	SPD	29,9	Pegel, Christian	1974	Minister, MdL
2	SPD	34,6	Lange, Bernd	1960	Polizeibeamter
3	SPD	34,0	Northoff, Dr. Robert	1952	Hochschullehrer
4	SPD	37,4	Mucha, Ralf	1963	Dipl. Sozialpädagoge, MdL
5	SPD	39,4	Albrecht, Rainer	1958	Dipl.-Betriebswirt, MdL
6	SPD	30,6	Barlen, Julian	1980	Dipl.-Volkswirt, MdL
7	SPD	30,1	Schulte, Jochen	1962	Rechtsanwalt
8	SPD	46,4	Schwesig, Manuela	1974	Ministerpräsidentin
9	SPD	38,6	Pfeifer, Mandy	1977	Dipl. Sozialverwaltungswirtin
10	SPD	43,4	Gundlack, Tilo	1968	Koch, MdL
11	SPD	38,5	Drese, Stefanie	1976	Ministerin, MdL
12	SPD	34,2	Stamer, Dirk	1980	Dipl.-Wirtschaftsinformatiker, MdL
13	AfD	27,4	Schult, Enrico	1979	Vermessungstechniker
14	SPD	34,3	Krüger, Thomas	1969	Schlosser, Zahntechniker
15	SPD	33,0	Saemann, Nils	1959	Maschinen- und Anlagenmonteur, MdL
16	SPD	39,4	da Cunha, Philipp	1987	Dipl.-Ing. Elektrotechnik, MdL
17	SPD	51,5	Backhaus, Till	1959	Minister
18	SPD	38,7	Aßmann, Elisabeth	1990	Agrarökonomin
19	SPD	33,3	Winter, Christian	1987	Volkswirt
20	SPD	35,5	Julitz, Nadine	1990	Landtagsabgeordnete
21	SPD	37,5	Butzki, Andreas	1960	Landtagsabgeordneter
22	SPD	29,4	Kaselitz, Dagmar	1959	Landtagsabgeordnete
23	SPD	30,4	Schiefler, Michel-Friedrich	1995	Geschäftsführer
24	CDU	33,1	Glawe, Harry	1953	Minister
25	SPD	31,4	Würdisch, Thomas	1962	Mitglied des Landtages
26	SPD	25,5	Hegenkötter, Beatrix	1975	Grafik-Designerin
27	SPD	38,3	Hesse, Birgit	1975	Juristin, MdL
28	SPD	34,7	Tegtmeier, Martina	1958	Landtagsabgeordnete
29	SPD	28,2	Falk, Marcel	1977	Bürgermeister
30	SPD	27,9	Beitz, Falko	1986	Historiker
31	SPD	35,1	Brade, Christian	1971	Betriebswirt, MdL
32	SPD	34,6	Klingohr, Christine	1967	Geschäftsführerin
33	SPD	27,4	Miraß, Heiko	1967	Staatssekretär im Finanzministerium
34	SPD	31,0	Rahm-Präger, Dr. Sylva	1960	geschäftsführende Gesellschafterin
35	SPD	36,8	Dahlemann, Patrick	1988	Parlamentarischer Staatssekretär, MdL
36	SPD	30,6	Martin, Bettina	1966	Ministerin

3. Wahlergebnisse in Tabellen

3.3 Wahl zum Landtag Mecklenburg-Vorpommern am 26. September 2021

Gewählte Bewerberinnen und Bewerber aus Landeslisten (Zweitstimmen)

Lfd. Nr.	Partei	Listenplatz	Familienname, Vorname	Geburtsjahr	Beruf oder Tätigkeit
1	AfD	1	Kramer, Nikolaus	1976	Mitglied des Landtages
2	AfD	2	Förster, Horst	1942	Rechtsanwalt
3	AfD	3	de Jesus Fernandes, Thomas	1974	Mitglied des Landtages
4	AfD	4	Federau, Petra	1969	Büroleiterin
5	AfD	5	Stein, Thore	1988	Agrarwissenschaftler
6	AfD	7	Schulze-Wiehenbrauk, Jens	1966	Agraringenieur
7	AfD	8	Schmidt, Martin	1988	Diplom-Kaufmann
8	AfD	9	Schneider-Gärtner, Dr. Eva-Maria	1964	Kunsthistorikerin, Referentin
9	AfD	10	Timm, Paul-Joachim	1990	Referent
10	AfD	11	Meister, Michael	1974	Polizeibeamter a. D.
11	AfD	12	Tadsen, Jan-Phillip	1988	Wissenschaftlicher Mitarbeiter
12	AfD	13	Schneider, Jens-Holger	1971	Mitglied des Landtages
13	AfD	14	Reuken, Stephan	1985	Mitglied des Landtages
14	CDU	1	Sack, Michael	1973	Landrat
15	CDU	2	Renz, Torsten	1964	Innenminister M-V
16	CDU	3	Schlupp, Beate	1965	Landtagsabgeordnete
17	CDU	4	Waldmüller, Wolfgang	1962	Mitglied des Landtages
18	CDU	6	Hoffmeister, Katy	1973	Justizministerin M-V
19	CDU	7	Liskow, Franz-Robert	1987	Landtagsabgeordneter
20	CDU	8	Reinhardt, Marc	1978	Dipl. Wirtschaftsjurist (FH)
21	CDU	9	von Allwörden, Ann Christin	1978	Polizeibeamtin
22	CDU	10	Ehlers, Sebastian	1982	Mitglied des Landtages
23	CDU	11	Peters, Daniel	1981	Mitglied des Landtages
24	CDU	12	Berg, Christiane	1957	Dipl. Agrar. Ing. (FH), MdL
25	DIE LINKE	1	Oldenburg, Simone	1969	Mitglied des Landtages
26	DIE LINKE	2	Koplin, Torsten	1962	Mitglied des Landtages
27	DIE LINKE	3	Rösler, Jeannine	1970	Diplom-Kauffrau (FH)
28	DIE LINKE	4	Foerster, Henning	1975	Mitglied des Landtages
29	DIE LINKE	5	Bernhardt, Jacqueline	1977	Landtagsabgeordnete
30	DIE LINKE	6	Albrecht, Christian	1989	IT-Systemkaufmann
31	DIE LINKE	7	Kröger, Eva-Maria	1982	Mitglied des Landtages
32	DIE LINKE	8	Noetzel, Michael	1975	Jurist
33	DIE LINKE	9	Schmidt, Elke-Annette	1957	Diplom-Ingenieurin
34	GRÜNE	1	Shepley, Anne	1979	Kommunikationswissenschaftlerin
35	GRÜNE	2	Terpe, Dr. Harald	1954	Arzt
36	GRÜNE	3	Oehlich, Constanze	1975	Juristin
37	GRÜNE	4	Damm, Hannes	1991	Physiker
38	GRÜNE	5	Wegner, Jutta	1963	Diplom-Verwaltungswirtin
39	FDP	1	Domke, René	1972	Dipl. Finanzwirt
40	FDP	2	Wulff, David	1985	Software-Entwickler
41	FDP	3	van Baal, Sandy	1977	selbst. Kauffrau
42	FDP	4	Becker-Hornickel, Barbara	1953	Dipl.Ing.
43	FDP	5	Enseleit, Sabine	1970	Unternehmensberaterin

3. Wahlergebnisse in Tabellen

3.4 Wahlen zum Landtag Mecklenburg-Vorpommern am 26. September 2021 und 4. September 2016 nach Wahlkreisen

Wahlkreisbewerberinnen und Wahlkreisbewerber (Erststimmen)

Wahlkreis-Nr.	Wahlkreisname Land	Wahljahr	Maßeinheit	Wahlberechtigte	Wählerinnen/ Wähler	Stimmen		Von den gültigen Sitmmen entfallen auf									
						un- gültig	gültig	SPD	AfD	CDU	DIE LINKE	GRÜNE	FDP	NPD	Tier- schutz- partei	FREIER HORI- ZONT	Die PARTEI
1	Greifswald	2021	Anzahl	45 611	32 865	543	32 322	9 680	4 248	5 079	3 263	4 719	2 275	x	1 374	x	626
		2016	Anzahl	44 999	28 041	489	27 552	7 802	5 482	5 694	3 756	2 600	1 013	x	x	331	874
		2021	%	x	72,1	1,7	98,3	29,9	13,1	15,7	10,1	14,6	7,0	x	4,3	x	1,9
		2016	%	x	62,3	1,7	98,3	28,3	19,9	20,7	13,6	9,4	3,7	x	x	1,2	3,2
2	Neubrandenburg I	2021	Anzahl	26 173	17 744	410	17 334	6 001	3 078	2 693	3 190	898	1 019	x	x	x	x
		2016	Anzahl	26 485	15 644	328	15 316	4 805	3 488	2 422	3 481	682	438	x	x	x	x
		2021	%	x	67,8	2,3	97,7	34,6	17,8	15,5	18,4	5,2	5,9	x	x	x	x
		2016	%	x	59,1	2,1	97,9	31,4	22,8	15,8	22,7	4,5	2,9	x	x	x	x
3	Neubrandenburg II	2021	Anzahl	25 479	17 936	479	17 457	5 928	3 084	2 997	2 832	973	1 127	x	x	x	x
		2016	Anzahl	26 448	16 270	324	15 946	5 162	3 559	3 228	2 670	730	597	x	x	x	x
		2021	%	x	70,4	2,7	97,3	34,0	17,7	17,2	16,2	5,6	6,5	x	x	x	x
		2016	%	x	61,5	2,0	98,0	32,4	22,3	20,2	16,7	4,6	3,7	x	x	x	x
4	Hansestadt Rostock I	2021	Anzahl	36 223	24 227	541	23 686	8 864	3 736	2 783	3 527	2 202	1 312	x	x	x	x
		2016	Anzahl	36 642	21 326	452	20 874	6 992	4 763	3 297	3 373	874	653	x	x	462	x
		2021	%	x	66,9	2,2	97,8	37,4	15,8	11,7	14,9	9,3	5,5	x	x	x	x
		2016	%	x	58,2	2,1	97,9	33,5	22,8	15,8	16,2	4,2	3,1	x	x	2,2	x
5	Hansestadt Rostock II	2021	Anzahl	36 779	24 652	562	24 090	9 501	3 166	2 182	4 019	2 053	1 326	x	891	x	x
		2016	Anzahl	38 134	22 568	511	22 057	8 013	4 315	2 986	4 768	1 299	676	x	x	x	x
		2021	%	x	67,0	2,3	97,7	39,4	13,1	9,1	16,7	8,5	5,5	x	3,7	x	x
		2016	%	x	59,2	2,3	97,7	36,3	19,6	13,5	21,6	5,9	3,1	x	x	x	x
6	Hansestadt Rostock III	2021	Anzahl	43 847	35 346	537	34 809	10 646	2 805	3 618	7 135	5 801	2 016	x	1 428	x	x
		2016	Anzahl	45 280	31 995	441	31 554	9 902	3 904	5 251	6 493	3 625	1 030	x	x	425	924
		2021	%	x	80,6	1,5	98,5	30,6	8,1	10,4	20,5	16,7	5,8	x	4,1	x	x
		2016	%	x	70,7	1,4	98,6	31,4	12,4	16,6	20,6	11,5	3,3	x	x	1,3	2,9
7	Hansestadt Rostock IV	2021	Anzahl	50 050	37 198	570	36 628	11 013	4 154	5 162	5 097	5 619	2 695	x	1 216	x	x
		2016	Anzahl	48 439	30 612	483	30 129	8 746	5 437	5 879	5 871	2 977	1 219	x	x	x	x
		2021	%	x	74,3	1,5	98,5	30,1	11,3	14,1	13,9	15,3	7,4	x	3,3	x	x
		2016	%	x	63,2	1,6	98,4	29,0	18,0	19,5	19,5	9,9	4,0	x	x	x	x
8	Schwerin I	2021	Anzahl	48 055	36 153	430	35 723	16 573	3 986	4 230	3 518	2 934	2 177	x	x	x	568
		2016	Anzahl	47 925	32 773	611	32 162	15 232	4 514	4 977	3 212	1 708	1 064	x	x	x	449
		2021	%	x	75,2	1,2	98,8	46,4	11,2	11,8	9,8	8,2	6,1	x	x	x	1,6
		2016	%	x	68,4	1,9	98,1	47,4	14,0	15,5	10,0	5,3	3,3	x	x	x	1,4
9	Schwerin II	2021	Anzahl	27 508	18 312	439	17 873	6 892	3 128	2 160	2 388	1 155	1 179	x	x	x	x
		2016	Anzahl	29 010	17 425	708	16 717	4 940	3 313	2 812	3 609	661	460	x	x	x	x
		2021	%	x	66,6	2,4	97,6	38,6	17,5	12,1	13,4	6,5	6,6	x	x	x	x
		2016	%	x	60,1	4,1	95,9	29,6	19,8	16,8	21,6	4,0	2,8	x	x	x	x
10	Wismar	2021	Anzahl	33 634	22 553	442	22 111	9 590	2 833	2 746	2 173	1 856	1 615	x	x	x	x
		2016	Anzahl	34 627	20 500	397	20 103	8 160	4 239	2 866	2 487	1 127	884	x	x	x	x
		2021	%	x	67,1	2,0	98,0	43,4	12,8	12,4	9,8	8,4	7,3	x	x	x	x
		2016	%	x	59,2	1,9	98,1	40,6	21,1	14,3	12,4	5,6	4,4	x	x	x	x

3. Wahlergebnisse in Tabellen

3.4 Wahlen zum Landtag Mecklenburg-Vorpommern am 26. September 2021 und 4. September 2016 nach Wahlkreisen

Wahlkreisbewerberinnen und Wahlkreisbewerber (Erststimmen)

Wahlkreis-Nr.	Wahlkreisname Land	Wahljahr	Maßeinheit	Von den gültigen Sitzen entfallen auf																	
				FREIE WÄHLER	PIRATEN	DKP	Bündnis C	TIER-SCHUTZ hier!	dieBasis	DlB	FPA	LKR	ÖDP	Die Humanisten	Gesundheitsforschung	Team Todenhöfer	UNABHÄNGIGE	Einzelbewerber	Sonstige		
1	2	3	4	19	20	21	22	23	24	25	26	27	28	29	30	31	32	33	34		
1	Greifswald	2021	Anzahl	394	x	x	x	x	523	x	141	x	x	x	x	x	x	x	x	x	
		2016	Anzahl	x	x	x	x	x	x	x	x	x	x	x	x	x	x	x	x	x	x
		2021	%	1,2	x	x	x	x	1,6	x	0,4	x	x	x	x	x	x	x	x	x	x
		2016	%	x	x	x	x	x	x	x	x	x	x	x	x	x	x	x	x	x	x
2	Neubrandenburg I	2021	Anzahl	x	x	x	x	x	455	x	x	x	x	x	x	x	x	x	x	x	
		2016	Anzahl	x	x	x	x	x	x	x	x	x	x	x	x	x	x	x	x	x	x
		2021	%	x	x	x	x	x	2,6	x	x	x	x	x	x	x	x	x	x	x	x
		2016	%	x	x	x	x	x	x	x	x	x	x	x	x	x	x	x	x	x	x
3	Neubrandenburg II	2021	Anzahl	x	x	x	x	x	516	x	x	x	x	x	x	x	x	x	x	x	
		2016	Anzahl	x	x	x	x	x	x	x	x	x	x	x	x	x	x	x	x	x	x
		2021	%	x	x	x	x	x	3,0	x	x	x	x	x	x	x	x	x	x	x	x
		2016	%	x	x	x	x	x	x	x	x	x	x	x	x	x	x	x	x	x	x
4	Hansestadt Rostock I	2021	Anzahl	602	x	x	x	x	660	x	x	x	x	x	x	x	x	x	x	x	
		2016	Anzahl	460	x	x	x	x	x	x	x	x	x	x	x	x	x	x	x	x	x
		2021	%	2,5	x	x	x	x	2,8	x	x	x	x	x	x	x	x	x	x	x	x
		2016	%	2,2	x	x	x	x	x	x	x	x	x	x	x	x	x	x	x	x	x
5	Hansestadt Rostock II	2021	Anzahl	449	x	x	33	x	470	x	x	x	x	x	x	x	x	x	x	x	
		2016	Anzahl	x	x	x	x	x	x	x	x	x	x	x	x	x	x	x	x	x	x
		2021	%	1,9	x	x	0,1	x	2,0	x	x	x	x	x	x	x	x	x	x	x	x
		2016	%	x	x	x	x	x	x	x	x	x	x	x	x	x	x	x	x	x	x
6	Hansestadt Rostock III	2021	Anzahl	476	x	x	x	x	754	x	130	x	x	x	x	x	x	x	x	x	
		2016	Anzahl	x	x	x	x	x	x	x	x	x	x	x	x	x	x	x	x	x	x
		2021	%	1,4	x	x	x	x	2,2	x	0,4	x	x	x	x	x	x	x	x	x	x
		2016	%	x	x	x	x	x	x	x	x	x	x	x	x	x	x	x	x	x	x
7	Hansestadt Rostock IV	2021	Anzahl	583	x	x	x	x	1 089	x	x	x	x	x	x	x	x	x	x	x	
		2016	Anzahl	x	x	x	x	x	x	x	x	x	x	x	x	x	x	x	x	x	x
		2021	%	1,6	x	x	x	x	3,0	x	x	x	x	x	x	x	x	x	x	x	x
		2016	%	x	x	x	x	x	x	x	x	x	x	x	x	x	x	x	x	x	x
8	Schwerin I	2021	Anzahl	759	399	x	x	x	579	x	x	x	x	x	x	x	x	x	x	x	
		2016	Anzahl	565	369	x	x	x	x	x	x	x	x	x	x	x	x	x	72	x	
		2021	%	2,1	1,1	x	x	x	1,6	x	x	x	x	x	x	x	x	x	x	x	
		2016	%	1,8	1,1	x	x	x	x	x	x	x	x	x	x	x	x	x	0,2	x	
9	Schwerin II	2021	Anzahl	421	x	x	x	x	271	x	x	x	x	x	x	x	x	x	279	x	
		2016	Anzahl	922	x	x	x	x	x	x	x	x	x	x	x	x	x	x	x	x	
		2021	%	2,4	x	x	x	x	1,5	x	x	x	x	x	x	x	x	x	1,6	x	
		2016	%	5,5	x	x	x	x	x	x	x	x	x	x	x	x	x	x	x	x	
10	Wismar	2021	Anzahl	283	346	x	x	x	296	x	50	x	x	x	x	x	x	x	323	x	
		2016	Anzahl	340	x	x	x	x	x	x	x	x	x	x	x	x	x	x	x	x	
		2021	%	1,3	1,6	x	x	x	1,3	x	0,2	x	x	x	x	x	x	x	1,5	x	
		2016	%	1,7	x	x	x	x	x	x	x	x	x	x	x	x	x	x	x	x	

3. Wahlergebnisse in Tabellen

3.4 Wahlen zum Landtag Mecklenburg-Vorpommern am 26. September 2021 und 4. September 2016 nach Wahlkreisen

Wahlkreisbewerberinnen und Wahlkreisbewerber (Erststimmen)

Wahlkreis-Nr.	Wahlkreisname Land	Wahljahr	Maßeinheit	Wahlberechtigte	Wählerinnen/ Wähler	Stimmen		Von den gültigen Sitmmen entfallen auf									
						ungültig	gültig	SPD	AfD	CDU	DIE LINKE	GRÜNE	FDP	NPD	Tierschutzpartei	FREIER HORIZONT	Die PARTEI
11	Landkreis Rostock I	2021	Anzahl	44 294	32 639	583	32 056	12 335	5 336	5 314	3 144	1 841	2 100	x	x	x	x
		2016	Anzahl	43 482	29 028	664	28 364	8 322	5 470	5 960	3 038	1 407	858	x	x	x	x
		2021	%	x	73,7	1,8	98,2	38,5	16,6	16,6	9,8	5,7	6,6	x	x	x	x
		2016	%	x	66,8	2,3	97,7	29,3	19,3	21,0	10,7	5,0	3,0	x	x	x	x
12	Landkreis Rostock II	2021	Anzahl	48 569	38 194	576	37 618	12 868	6 082	6 266	4 288	2 689	3 178	x	x	x	x
		2016	Anzahl	47 531	33 113	586	32 527	9 568	6 541	7 821	5 132	1 714	1 168	x	x	583	x
		2021	%	x	78,6	1,5	98,5	34,2	16,2	16,7	11,4	7,1	8,4	x	x	x	x
		2016	%	x	69,7	1,8	98,2	29,4	20,1	24,0	15,8	5,3	3,6	x	x	1,8	x
13	Mecklenburgische Seenplatte I - Vorpommern-Greifswald I	2021	Anzahl	29 068	19 014	451	18 563	4 757	5 083	4 919	1 853	600	888	x	x	388	x
		2016	Anzahl	30 193	17 333	549	16 784	3 173	4 213	4 727	2 402	370	x	x	x	x	209
		2021	%	x	65,4	2,4	97,6	25,6	27,4	26,5	10,0	3,2	4,8	x	x	2,1	x
		2016	%	x	57,4	3,2	96,8	18,9	25,1	28,2	14,3	2,2	x	x	x	x	1,2
14	Mecklenburgische Seenplatte II	2021	Anzahl	30 876	20 913	432	20 481	7 020	4 627	4 375	1 931	430	1 240	x	x	x	x
		2016	Anzahl	32 141	18 706	430	18 276	4 473	3 918	4 375	2 865	414	719	x	x	1 028	x
		2021	%	x	67,7	2,1	97,9	34,3	22,6	21,4	9,4	2,1	6,1	x	x	x	x
		2016	%	x	58,2	2,3	97,7	24,5	21,4	23,9	15,7	2,3	3,9	x	x	5,6	x
15	Landkreis Rostock III	2021	Anzahl	39 482	27 863	696	27 167	8 955	6 062	5 468	2 748	1 237	1 627	x	x	x	x
		2016	Anzahl	40 089	24 130	572	23 558	6 960	5 194	5 831	3 054	754	710	x	x	x	x
		2021	%	x	70,6	2,5	97,5	33,0	22,3	20,1	10,1	4,6	6,0	x	x	x	x
		2016	%	x	60,2	2,4	97,6	29,5	22,0	24,8	13,0	3,2	3,0	x	x	x	x
16	Landkreis Rostock IV	2021	Anzahl	44 856	30 341	576	29 765	11 734	5 783	4 989	2 630	1 317	2 098	x	x	x	x
		2016	Anzahl	45 449	26 900	635	26 265	8 652	5 600	6 697	3 074	858	763	x	x	x	x
		2021	%	x	67,6	1,9	98,1	39,4	19,4	16,8	8,8	4,4	7,0	x	x	x	x
		2016	%	x	59,2	2,4	97,6	32,9	21,3	25,5	11,7	3,3	2,9	x	x	x	x
17	Ludwigslust-Parchim I	2021	Anzahl	32 615	23 384	400	22 984	11 826	3 403	2 670	1 989	931	1 196	x	x	x	x
		2016	Anzahl	32 802	20 208	482	19 726	8 219	3 996	2 838	2 260	505	1 654	x	x	x	x
		2021	%	x	71,7	1,7	98,3	51,5	14,8	11,6	8,7	4,1	5,2	x	x	x	x
		2016	%	x	61,6	2,4	97,6	41,7	20,3	14,4	11,5	2,6	8,4	x	x	x	x
18	Ludwigslust-Parchim II	2021	Anzahl	32 703	24 121	436	23 685	9 162	3 906	4 494	2 484	926	1 831	x	x	x	x
		2016	Anzahl	33 396	21 777	450	21 327	6 394	4 082	5 690	2 813	570	564	x	x	441	x
		2021	%	x	73,8	1,8	98,2	38,7	16,5	19,0	10,5	3,9	7,7	x	x	x	x
		2016	%	x	65,2	2,1	97,9	30,0	19,1	26,7	13,2	2,7	2,6	x	x	2,1	x
19	Ludwigslust-Parchim III	2021	Anzahl	31 380	22 617	495	22 122	7 370	4 157	3 407	2 964	726	1 467	x	x	1 125	274
		2016	Anzahl	32 289	20 520	478	20 042	5 744	4 544	3 925	2 995	619	849	x	x	763	x
		2021	%	x	72,1	2,2	97,8	33,3	18,8	15,4	13,4	3,3	6,6	x	x	5,1	1,2
		2016	%	x	63,6	2,3	97,7	28,7	22,7	19,6	14,9	3,1	4,2	x	x	3,8	x
20	Mecklenburgische Seenplatte III	2021	Anzahl	46 357	31 991	726	31 265	11 097	5 911	6 286	3 608	1 362	1 808	x	x	x	x
		2016	Anzahl	46 827	27 234	687	26 547	8 004	6 149	5 610	3 753	1 835	742	x	x	x	x
		2021	%	x	69,0	2,3	97,7	35,5	18,9	20,1	11,5	4,4	5,8	x	x	x	x
		2016	%	x	58,2	2,5	97,5	30,2	23,2	21,1	14,1	6,9	2,8	x	x	x	x

3. Wahlergebnisse in Tabellen

3.4 Wahlen zum Landtag Mecklenburg-Vorpommern am 26. September 2021 und 4. September 2016 nach Wahlkreisen

Wahlkreisbewerberinnen und Wahlkreisbewerber (Erststimmen)

Wahlkreis-Nr.	Wahlkreisname Land	Wahljahr	Maßeinheit	Von den gültigen Sitzen entfallen auf																
				FREIE WÄHLER	PIRATEN	DKP	Bündnis C	TIER-SCHUTZ hier!	dieBasis	DlB	FPA	LKR	ÖDP	Die Humanisten	Gesundheitsforschung	Team Todenhöfer	UNABHÄNGIGE	Einzelbewerber	Sonstige	
1	2	3	4	19	20	21	22	23	24	25	26	27	28	29	30	31	32	33	34	
11	Landkreis Rostock I	2021	Anzahl	721	x	x	x	x	972	x	x	x	x	x	x	x	x	x	293	x
		2016	Anzahl	x	x	x	x	x	x	x	x	x	x	x	x	x	x	x	2 979	330
		2021	%	2,2	x	x	x	x	3,0	x	x	x	x	x	x	x	x	x	0,9	x
		2016	%	x	x	x	x	x	x	x	x	x	x	x	x	x	x	x	10,5	1,2
12	Landkreis Rostock II	2021	Anzahl	842	292	x	x	x	1 113	x	x	x	x	x	x	x	x	x	x	x
		2016	Anzahl	x	x	x	x	x	x	x	x	x	x	x	x	x	x	x	x	x
		2021	%	2,2	0,8	x	x	x	3,0	x	x	x	x	x	x	x	x	x	x	x
		2016	%	x	x	x	x	x	x	x	x	x	x	x	x	x	x	x	x	x
13	Mecklenburgische Seenplatte I - Vorpommern-Greifswald I	2021	Anzahl	x	x	x	x	x	x	x	x	x	x	x	x	x	x	x	75	x
		2016	Anzahl	1 690	x	x	x	x	x	x	x	x	x	x	x	x	x	x	x	x
		2021	%	x	x	x	x	x	x	x	x	x	x	x	x	x	x	x	0,4	x
		2016	%	10,1	x	x	x	x	x	x	x	x	x	x	x	x	x	x	x	x
14	Mecklenburgische Seenplatte II	2021	Anzahl	538	x	x	x	x	320	x	x	x	x	x	x	x	x	x	x	x
		2016	Anzahl	484	x	x	x	x	x	x	x	x	x	x	x	x	x	x	x	x
		2021	%	2,6	x	x	x	x	1,6	x	x	x	x	x	x	x	x	x	x	x
		2016	%	2,6	x	x	x	x	x	x	x	x	x	x	x	x	x	x	x	x
15	Landkreis Rostock III	2021	Anzahl	917	x	x	153	x	x	x	x	x	x	x	x	x	x	x	x	x
		2016	Anzahl	809	x	x	246	x	x	x	x	x	x	x	x	x	x	x	x	x
		2021	%	3,4	x	x	0,6	x	x	x	x	x	x	x	x	x	x	x	x	x
		2016	%	3,4	x	x	1,0	x	x	x	x	x	x	x	x	x	x	x	x	x
16	Landkreis Rostock IV	2021	Anzahl	643	x	x	x	x	571	x	x	x	x	x	x	x	x	x	x	x
		2016	Anzahl	513	x	x	108	x	x	x	x	x	x	x	x	x	x	x	x	x
		2021	%	2,2	x	x	x	x	1,9	x	x	x	x	x	x	x	x	x	x	x
		2016	%	2,0	x	x	0,4	x	x	x	x	x	x	x	x	x	x	x	x	x
17	Ludwigslust-Parchim I	2021	Anzahl	578	x	x	x	x	391	x	x	x	x	x	x	x	x	x	x	x
		2016	Anzahl	x	x	x	x	x	x	x	x	x	x	x	x	x	x	x	x	254
		2021	%	2,5	x	x	x	x	1,7	x	x	x	x	x	x	x	x	x	x	x
		2016	%	x	x	x	x	x	x	x	x	x	x	x	x	x	x	x	x	1,3
18	Ludwigslust-Parchim II	2021	Anzahl	478	x	x	x	x	317	x	87	x	x	x	x	x	x	x	x	x
		2016	Anzahl	x	x	x	x	x	x	x	x	x	x	x	x	x	x	x	x	773
		2021	%	2,0	x	x	x	x	1,3	x	0,4	x	x	x	x	x	x	x	x	x
		2016	%	x	x	x	x	x	x	x	x	x	x	x	x	x	x	x	x	3,6
19	Ludwigslust-Parchim III	2021	Anzahl	480	x	x	x	x	x	x	152	x	x	x	x	x	x	x	x	x
		2016	Anzahl	239	x	x	x	x	x	x	x	x	x	x	x	x	x	x	x	364
		2021	%	2,2	x	x	x	x	x	x	0,7	x	x	x	x	x	x	x	x	x
		2016	%	1,2	x	x	x	x	x	x	x	x	x	x	x	x	x	x	x	1,8
20	Mecklenburgische Seenplatte III	2021	Anzahl	606	x	x	x	x	587	x	x	x	x	x	x	x	x	x	x	x
		2016	Anzahl	x	x	x	x	x	x	x	x	x	x	x	x	x	x	x	x	454
		2021	%	1,9	x	x	x	x	1,9	x	x	x	x	x	x	x	x	x	x	x
		2016	%	x	x	x	x	x	x	x	x	x	x	x	x	x	x	x	1,7	x

3. Wahlergebnisse in Tabellen

3.4 Wahlen zum Landtag Mecklenburg-Vorpommern am 26. September 2021 und 4. September 2016 nach Wahlkreisen

Wahlkreisbewerberinnen und Wahlkreisbewerber (Erststimmen)

Wahlkreis-Nr.	Wahlkreisname Land	Wahljahr	Maßeinheit	Wahlberechtigte	Wählerinnen/ Wähler	Stimmen		Von den gültigen Sitmmen entfallen auf									
						un- gültig	gültig	SPD	AfD	CDU	DIE LINKE	GRÜNE	FDP	NPD	Tier- schutz- partei	FREIER HORI- ZONT	Die PARTEI
21	Mecklen- burgische Seenplatte IV	2021	Anzahl	33 964	23 226	402	22 824	8 556	4 201	3 376	2 739	1 489	1 291	x	x	x	x
		2016	Anzahl	34 263	20 971	417	20 554	5 882	4 600	5 428	3 090	881	673	x	x	x	x
		2021	%	x	68,4	1,7	98,3	37,5	18,4	14,8	12,0	6,5	5,7	x	x	x	x
		2016	%	x	61,2	2,0	98,0	28,6	22,4	26,4	15,0	4,3	3,3	x	x	x	x
22	Mecklen- burgische Seenplatte V	2021	Anzahl	33 365	24 525	511	24 014	7 069	5 773	4 418	2 899	745	1 321	x	x	542	x
		2016	Anzahl	34 199	21 734	511	21 223	5 218	5 502	5 641	2 800	631	754	x	x	677	x
		2021	%	x	73,5	2,1	97,9	29,4	24,0	18,4	12,1	3,1	5,5	x	x	2,3	x
		2016	%	x	63,6	2,4	97,6	24,6	25,9	26,6	13,2	3,0	3,6	x	x	3,2	x
23	Vorpommern- Rügen I	2021	Anzahl	35 151	24 887	564	24 323	7 388	4 338	5 912	2 734	1 310	1 260	x	x	x	x
		2016	Anzahl	35 472	22 160	517	21 643	5 919	4 434	5 914	2 613	635	620	x	x	266	x
		2021	%	x	70,8	2,3	97,7	30,4	17,8	24,3	11,2	5,4	5,2	x	x	x	x
		2016	%	x	62,5	2,3	97,7	27,3	20,5	27,3	12,1	2,9	2,9	x	x	1,2	x
24	Vorpommern- Rügen II - Stralsund III	2021	Anzahl	27 511	18 668	421	18 247	4 139	4 136	6 041	1 735	754	1 004	x	x	x	x
		2016	Anzahl	27 510	16 076	434	15 642	2 621	3 360	6 697	2 199	765	x	x	x	x	x
		2021	%	x	67,9	2,3	97,7	22,7	22,7	33,1	9,5	4,1	5,5	x	x	x	x
		2016	%	x	58,4	2,7	97,3	16,8	21,5	42,8	14,1	4,9	x	x	x	x	x
25	Vorpommern- Rügen III - Stralsund I	2021	Anzahl	41 983	28 408	659	27 749	8 709	6 188	4 855	2 874	1 351	1 676	x	986	x	x
		2016	Anzahl	42 602	24 648	688	23 960	5 662	6 286	6 402	3 554	1 000	1 056	x	x	x	x
		2021	%	x	67,7	2,3	97,7	31,4	22,3	17,5	10,4	4,9	6,0	x	3,6	x	x
		2016	%	x	57,9	2,8	97,2	23,6	26,2	26,7	14,8	4,2	4,4	x	x	x	x
26	Stralsund II	2021	Anzahl	28 167	19 584	398	19 186	4 901	3 103	3 234	2 160	2 109	1 731	x	x	x	x
		2016	Anzahl	28 117	16 638	316	16 322	3 411	3 575	3 631	2 015	1 614	584	x	x	280	x
		2021	%	x	69,5	2,0	98,0	25,5	16,2	16,9	11,3	11,0	9,0	x	x	x	x
		2016	%	x	59,2	1,9	98,1	20,9	21,9	22,2	12,3	9,9	3,6	x	x	1,7	x
27	Nordwestmeck- lenburg I	2021	Anzahl	47 237	33 208	505	32 703	12 527	4 987	5 547	4 972	2 003	1 662	x	x	x	x
		2016	Anzahl	46 573	27 633	493	27 140	10 447	5 122	5 035	4 130	1 122	617	x	x	x	x
		2021	%	x	70,3	1,5	98,5	38,3	15,2	17,0	15,2	6,1	5,1	x	x	x	x
		2016	%	x	59,3	1,8	98,2	38,5	18,9	18,6	15,2	4,1	2,3	x	x	x	x
28	Nordwestmeck- lenburg II	2021	Anzahl	47 593	34 246	569	33 677	11 680	6 169	5 548	3 791	2 064	2 097	x	x	x	358
		2016	Anzahl	47 126	30 078	529	29 549	9 431	6 824	6 043	4 084	1 208	1 053	x	x	x	x
		2021	%	x	72,0	1,7	98,3	34,7	18,3	16,5	11,3	6,1	6,2	x	x	x	1,1
		2016	%	x	63,8	1,8	98,2	31,9	23,1	20,5	13,8	4,1	3,6	x	x	x	x
29	Vorpommern- Greifswald II	2021	Anzahl	36 475	25 118	576	24 542	6 911	5 796	4 940	2 101	999	2 316	x	1 007	x	x
		2016	Anzahl	37 390	22 783	563	22 220	4 081	7 022	5 113	3 644	895	1 465	x	x	x	x
		2021	%	x	68,9	2,3	97,7	28,2	23,6	20,1	8,6	4,1	9,4	x	4,1	x	x
		2016	%	x	60,9	2,5	97,5	18,4	31,6	23,0	16,4	4,0	6,6	x	x	x	x
30	Vorpommern- Greifswald III	2021	Anzahl	46 340	32 828	814	32 014	8 927	8 167	7 395	2 529	1 257	1 814	x	x	x	x
		2016	Anzahl	47 115	29 941	697	29 244	5 196	10 326	5 553	5 247	809	999	x	x	x	x
		2021	%	x	70,8	2,5	97,5	27,9	25,5	23,1	7,9	3,9	5,7	x	x	x	x
		2016	%	x	63,5	2,3	97,7	17,8	35,3	19,0	17,9	2,8	3,4	x	x	x	x

3. Wahlergebnisse in Tabellen

3.4 Wahlen zum Landtag Mecklenburg-Vorpommern am 26. September 2021 und 4. September 2016 nach Wahlkreisen

Wahlkreisbewerberinnen und Wahlkreisbewerber (Erststimmen)

Wahlkreis-Nr.	Wahlkreisname Land	Wahljahr	Maßeinheit	Von den gültigen Sitzen entfallen auf																
				FREIE WÄHLER	PIRATEN	DKP	Bündnis C	TIER-SCHUTZ hier!	dieBasis	DiB	FPA	LKR	ÖDP	Die Humanisten	Gesundheitsforschung	Team Todenhöfer	UNABHÄNGIGE	Einzelbewerber	Sonstige	
1	2	3	4	19	20	21	22	23	24	25	26	27	28	29	30	31	32	33	34	
21	Mecklenburgische Seenplatte IV	2021	Anzahl	614	x	x	x	x	558	x	x	x	x	x	x	x	x	x	x	
		2016	Anzahl	x	x	x	x	x	x	x	x	x	x	x	x	x	x	x	x	x
		2021	%	2,7	x	x	x	x	2,4	x	x	x	x	x	x	x	x	x	x	x
		2016	%	x	x	x	x	x	x	x	x	x	x	x	x	x	x	x	x	x
22	Mecklenburgische Seenplatte V	2021	Anzahl	480	x	x	x	x	442	x	x	x	x	x	x	x	x	325	x	
		2016	Anzahl	x	x	x	x	x	x	x	x	x	x	x	x	x	x	x	x	x
		2021	%	2,0	x	x	x	x	1,8	x	x	x	x	x	x	x	x	x	1,4	x
		2016	%	x	x	x	x	x	x	x	x	x	x	x	x	x	x	x	x	x
23	Vorpommern-Rügen I	2021	Anzahl	907	x	x	x	x	474	x	x	x	x	x	x	x	x	x	x	
		2016	Anzahl	x	x	x	x	x	x	x	x	x	x	x	x	x	x	x	1 242	x
		2021	%	3,7	x	x	x	x	1,9	x	x	x	x	x	x	x	x	x	x	x
		2016	%	x	x	x	x	x	x	x	x	x	x	x	x	x	x	x	x	5,7
24	Vorpommern-Rügen II - Stralsund III	2021	Anzahl	438	x	x	x	x	x	x	x	x	x	x	x	x	x	x	x	
		2016	Anzahl	x	x	x	x	x	x	x	x	x	x	x	x	x	x	x	x	x
		2021	%	2,4	x	x	x	x	x	x	x	x	x	x	x	x	x	x	x	x
		2016	%	x	x	x	x	x	x	x	x	x	x	x	x	x	x	x	x	x
25	Vorpommern-Rügen III - Stralsund I	2021	Anzahl	555	x	x	x	x	555	x	x	x	x	x	x	x	x	x	x	
		2016	Anzahl	x	x	x	x	x	x	x	x	x	x	x	x	x	x	x	x	x
		2021	%	2,0	x	x	x	x	2,0	x	x	x	x	x	x	x	x	x	x	x
		2016	%	x	x	x	x	x	x	x	x	x	x	x	x	x	x	x	x	x
26	Stralsund II	2021	Anzahl	x	374	x	x	x	448	x	x	x	x	x	x	x	x	x	1 126	x
		2016	Anzahl	x	x	x	x	x	x	x	x	x	x	x	x	x	x	x	1 042	170
		2021	%	x	1,9	x	x	x	2,3	x	x	x	x	x	x	x	x	x	5,9	x
		2016	%	x	x	x	x	x	x	x	x	x	x	x	x	x	x	x	6,4	1,0
27	Nordwestmecklenburg I	2021	Anzahl	642	363	x	x	x	x	x	x	x	x	x	x	x	x	x	x	x
		2016	Anzahl	523	x	x	x	x	x	x	x	x	x	x	x	x	x	x	144	x
		2021	%	2,0	1,1	x	x	x	x	x	x	x	x	x	x	x	x	x	x	x
		2016	%	1,9	x	x	x	x	x	x	x	x	x	x	x	x	x	x	0,5	x
28	Nordwestmecklenburg II	2021	Anzahl	1 064	x	x	x	x	758	x	148	x	x	x	x	x	x	x	x	x
		2016	Anzahl	475	x	x	x	x	x	x	x	x	x	x	x	x	x	x	x	431
		2021	%	3,2	x	x	x	x	2,3	x	0,4	x	x	x	x	x	x	x	x	x
		2016	%	1,6	x	x	x	x	x	x	x	x	x	x	x	x	x	x	x	1,5
29	Vorpommern-Greifswald II	2021	Anzahl	472	x	x	x	x	x	x	x	x	x	x	x	x	x	x	x	x
		2016	Anzahl	x	x	x	x	x	x	x	x	x	x	x	x	x	x	x	x	x
		2021	%	1,9	x	x	x	x	x	x	x	x	x	x	x	x	x	x	x	x
		2016	%	x	x	x	x	x	x	x	x	x	x	x	x	x	x	x	x	x
30	Vorpommern-Greifswald III	2021	Anzahl	620	x	x	x	x	747	x	x	x	x	x	x	x	558	x	x	
		2016	Anzahl	x	x	x	x	x	x	x	x	x	x	x	x	x	x	x	1 114	x
		2021	%	1,9	x	x	x	x	2,3	x	x	x	x	x	x	x	x	1,7	x	x
		2016	%	x	x	x	x	x	x	x	x	x	x	x	x	x	x	x	x	3,8

3. Wahlergebnisse in Tabellen

3.4 Wahlen zum Landtag Mecklenburg-Vorpommern am 26. September 2021 und 4. September 2016 nach Wahlkreisen

Wahlkreisbewerberinnen und Wahlkreisbewerber (Erststimmen)

Wahlkreis-Nr.	Wahlkreisname Land	Wahljahr	Maßeinheit	Wahlberechtigte	Wählerinnen/ Wähler	Stimmen		Von den gültigen Sitmmen entfallen auf									
						un- gültig	gültig	SPD	AfD	CDU	DIE LINKE	GRÜNE	FDP	NPD	Tier- schutz- partei	FREIER HORI- ZONT	Die PARTEI
31	Ludwigslust-Parchim IV	2021	Anzahl	37 731	26 370	546	25 824	9 073	5 068	4 983	2 768	855	1 296	x	x	x	x
		2016	Anzahl	39 102	23 539	488	23 051	6 528	4 970	5 743	3 311	660	598	x	x	x	x
		2021	%	x	69,9	2,1	97,9	35,1	19,6	19,3	10,7	3,3	5,0	x	x	x	x
		2016	%	x	60,2	2,1	97,9	28,3	21,6	24,9	14,4	2,9	2,6	x	x	x	x
32	Ludwigslust-Parchim V	2021	Anzahl	36 677	27 211	519	26 692	9 248	4 644	4 320	3 149	1 578	1 664	x	x	x	x
		2016	Anzahl	37 244	24 568	533	24 035	7 593	4 498	5 615	2 743	933	720	x	x	x	x
		2021	%	x	74,2	1,9	98,1	34,6	17,4	16,2	11,8	5,9	6,2	x	x	x	x
		2016	%	x	66,0	2,2	97,8	31,6	18,7	23,4	11,4	3,9	3,0	x	x	x	x
33	Vorpommern-Rügen IV	2021	Anzahl	25 639	17 276	365	16 911	4 628	3 517	4 223	1 916	810	871	x	x	x	x
		2016	Anzahl	26 208	15 128	359	14 769	2 614	3 362	3 817	1 971	514	407	x	x	x	x
		2021	%	x	67,4	2,1	97,9	27,4	20,8	25,0	11,3	4,8	5,2	x	x	x	x
		2016	%	x	57,7	2,4	97,6	17,7	22,8	25,8	13,3	3,5	2,8	x	x	x	x
34	Vorpommern-Rügen V	2021	Anzahl	28 030	18 961	419	18 542	5 756	3 662	4 018	1 998	1 088	1 099	x	x	x	x
		2016	Anzahl	27 813	16 346	406	15 940	3 566	3 969	4 445	2 392	708	860	x	x	x	x
		2021	%	x	67,6	2,2	97,8	31,0	19,7	21,7	10,8	5,9	5,9	x	x	x	x
		2016	%	x	58,8	2,5	97,5	22,4	24,9	27,9	15,0	4,4	5,4	x	x	x	x
35	Vorpommern-Greifswald IV	2021	Anzahl	27 708	18 887	511	18 376	6 764	5 139	2 798	1 497	426	887	x	x	x	x
		2016	Anzahl	28 662	17 392	530	16 862	5 234	4 939	3 118	1 869	316	443	x	x	537	x
		2021	%	x	68,2	2,7	97,3	36,8	28,0	15,2	8,1	2,3	4,8	x	x	x	x
		2016	%	x	60,7	3,0	97,0	31,0	29,3	18,5	11,1	1,9	2,6	x	x	3,2	x
36	Vorpommern-Greifswald V	2021	Anzahl	25 341	17 341	535	16 806	5 136	4 506	3 957	1 546	437	788	x	x	436	x
		2016	Anzahl	26 736	15 843	675	15 168	3 653	4 340	3 976	2 606	593	x	x	x	x	x
		2021	%	x	68,4	3,1	96,9	30,6	26,8	23,5	9,2	2,6	4,7	x	x	2,6	x
		2016	%	x	59,3	4,3	95,7	24,1	28,6	26,2	17,2	3,9	x	x	x	x	x
Mecklenburg-Vorpommern		2021	Anzahl	1 312 471	928 807	18 638	910 169	313 224	163 962	157 403	106 189	59 544	56 951	x	6 902	2 491	1 826
		2016	Anzahl	1 328 320	821 581	18 433	803 148	236 319	175 850	175 057	119 374	38 613	26 910	x	x	5 793	2 456
		2021	%	x	70,8	2,0	98,0	34,4	18,0	17,3	11,7	6,5	6,3	x	0,8	0,3	0,2
		2016	%	x	61,9	2,2	97,8	29,4	21,9	21,8	14,9	4,8	3,4	x	x	0,7	0,3

3. Wahlergebnisse in Tabellen

3.4 Wahlen zum Landtag Mecklenburg-Vorpommern am 26. September 2021 und 4. September 2016 nach Wahlkreisen

Wahlkreisbewerberinnen und Wahlkreisbewerber (Erststimmen)

Wahlkreis-Nr.	Wahlkreisname Land	Wahljahr	Maßeinheit	Von den gültigen Sitzen entfallen auf																
				FREIE WÄHLER	PIRATEN	DKP	Bündnis C	TIER-SCHUTZ hier!	dieBasis	DIB	FPA	LKR	ÖDP	Die Humanisten	Gesundheitsforschung	Team Todenhöfer	UNABHÄNGIGE	Einzelbewerber	Sonstige	
1	2	3	4	19	20	21	22	23	24	25	26	27	28	29	30	31	32	33	34	
31	Ludwigslust-Parchim IV	2021	Anzahl	642	x	x	x	x	1 139	x	x	x	x	x	x	x	x	x	x	x
		2016	Anzahl	595	x	x	x	x	x	x	x	x	x	x	x	x	x	x	x	646
		2021	%	2,5	x	x	x	x	4,4	x	x	x	x	x	x	x	x	x	x	x
		2016	%	2,6	x	x	x	x	x	x	x	x	x	x	x	x	x	x	x	2,8
32	Ludwigslust-Parchim V	2021	Anzahl	756	x	x	x	x	512	x	x	x	x	x	x	x	x	x	821	x
		2016	Anzahl	494	x	x	x	x	x	x	x	x	x	x	x	x	x	x	x	1 439
		2021	%	2,8	x	x	x	x	1,9	x	x	x	x	x	x	x	x	x	3,1	x
		2016	%	2,1	x	x	x	x	x	x	x	x	x	x	x	x	x	x	x	6,0
33	Vorpommern-Rügen IV	2021	Anzahl	376	x	x	x	x	340	x	x	x	x	x	x	x	x	x	230	x
		2016	Anzahl	x	x	x	x	x	x	x	x	x	x	x	x	x	x	x	957	1 127
		2021	%	2,2	x	x	x	x	2,0	x	x	x	x	x	x	x	x	x	1,4	x
		2016	%	x	x	x	x	x	x	x	x	x	x	x	x	x	x	x	6,5	7,6
34	Vorpommern-Rügen V	2021	Anzahl	459	x	x	x	x	462	x	x	x	x	x	x	x	x	x	x	x
		2016	Anzahl	x	x	x	x	x	x	x	x	x	x	x	x	x	x	x	x	x
		2021	%	2,5	x	x	x	x	2,5	x	x	x	x	x	x	x	x	x	x	x
		2016	%	x	x	x	x	x	x	x	x	x	x	x	x	x	x	x	x	x
35	Vorpommern-Greifswald IV	2021	Anzahl	529	x	x	x	x	x	x	x	x	x	x	x	x	x	x	336	x
		2016	Anzahl	406	x	x	x	x	x	x	x	x	x	x	x	x	x	x	x	x
		2021	%	2,9	x	x	x	x	x	x	x	x	x	x	x	x	x	x	1,8	x
		2016	%	2,4	x	x	x	x	x	x	x	x	x	x	x	x	x	x	x	x
36	Vorpommern-Greifswald V	2021	Anzahl	x	x	x	x	x	x	x	x	x	x	x	x	x	x	x	x	x
		2016	Anzahl	x	x	x	x	x	x	x	x	x	x	x	x	x	x	x	x	x
		2021	%	x	x	x	x	x	x	x	x	x	x	x	x	x	x	x	x	x
		2016	%	x	x	x	x	x	x	x	x	x	x	x	x	x	x	x	x	x
Mecklenburg-Vorpommern		2021	Anzahl	18 324	1 774	x	186	x	16 319	x	708	x	x	x	x	x	x	558	3 808	x
		2016	Anzahl	8 515	369	x	354	x	x	x	x	x	x	x	x	x	x	x	5 648	7 890
		2021	%	2,0	0,2	x	0,0	x	1,8	x	0,1	x	x	x	x	x	x	0,1	0,4	x
		2016	%	1,1	0,0	x	0,0	x	x	x	x	x	x	x	x	x	x	x	0,7	1,0

3. Wahlergebnisse in Tabellen

3.5 Wahlen zum Landtag von Mecklenburg-Vorpommern am 26. September 2021 und 4. September 2016 nach Wahlkreisen

Landeslisten (Zweitstimmen)

Wahlkreis-Nr.	Wahlkreisname Land	Wahljahr	Maßeinheit	Wahlberechtigte	Wählerinnen/ Wähler	Stimmen		Von den gültigen Sitzen entfallen auf									
						un- gültig	gültig	SPD	AfD	CDU	DIE LINKE	GRÜNE	FDP	NPD	Tier- schutz- partei	FREIER HORI- ZONT	Die PARTEI
1	Greifswald	2021	Anzahl	45 611	32 865	455	32 410	10 867	4 027	4 055	3 196	4 670	2 234	123	1 145	47	459
		2016	Anzahl	44 999	28 041	428	27 613	7 680	5 164	5 136	3 565	2 835	1 067	487	449	150	462
		2021	%	x	72,1	1,4	98,6	33,5	12,4	12,5	9,9	14,4	6,9	0,4	3,5	0,1	1,4
		2016	%	x	62,3	1,5	98,5	27,8	18,7	18,6	12,9	10,3	3,9	1,8	1,6	0,5	1,7
2	Neubrandenburg I	2021	Anzahl	26 173	17 744	279	17 465	7 396	2 872	2 007	2 242	710	885	118	239	59	138
		2016	Anzahl	26 485	15 644	278	15 366	4 752	3 336	2 407	2 881	516	335	363	205	133	67
		2021	%	x	67,8	1,6	98,4	42,3	16,4	11,5	12,8	4,1	5,1	0,7	1,4	0,3	0,8
		2016	%	x	59,1	1,8	98,2	30,9	21,7	15,7	18,7	3,4	2,2	2,4	1,3	0,9	0,4
3	Neubrandenburg II	2021	Anzahl	25 479	17 936	278	17 658	7 148	2 856	2 104	2 060	993	993	81	286	80	162
		2016	Anzahl	26 448	16 270	218	16 052	4 881	3 365	2 731	2 649	732	443	352	236	170	96
		2021	%	x	70,4	1,5	98,5	40,5	16,2	11,9	11,7	5,6	5,6	0,5	1,6	0,5	0,9
		2016	%	x	61,5	1,3	98,7	30,4	21,0	17,0	16,5	4,6	2,8	2,2	1,5	1,1	0,6
4	Hansestadt Rostock I	2021	Anzahl	36 223	24 227	416	23 811	10 254	3 352	2 271	2 987	1 637	1 261	164	462	33	228
		2016	Anzahl	36 642	21 326	353	20 973	6 805	4 494	3 063	3 419	888	572	554	261	205	145
		2021	%	x	66,9	1,7	98,3	43,1	14,1	9,5	12,5	6,9	5,3	0,7	1,9	0,1	1,0
		2016	%	x	58,2	1,7	98,3	32,4	21,4	14,6	16,3	4,2	2,7	2,6	1,2	1,0	0,7
5	Hansestadt Rostock II	2021	Anzahl	36 779	24 652	416	24 236	10 811	2 865	1 901	3 449	1 733	1 220	139	615	40	314
		2016	Anzahl	38 134	22 568	393	22 175	7 997	4 107	2 830	4 055	1 000	526	446	327	88	265
		2021	%	x	67,0	1,7	98,3	44,6	11,8	7,8	14,2	7,2	5,0	0,6	2,5	0,2	1,3
		2016	%	x	59,2	1,7	98,3	36,1	18,5	12,8	18,3	4,5	2,4	2,0	1,5	0,4	1,2
6	Hansestadt Rostock III	2021	Anzahl	43 847	35 346	364	34 982	12 340	2 604	3 075	5 131	6 285	2 283	86	805	60	608
		2016	Anzahl	45 280	31 995	315	31 680	10 338	3 860	5 110	5 366	3 803	1 040	245	312	139	777
		2021	%	x	80,6	1,0	99,0	35,3	7,4	8,8	14,7	18,0	6,5	0,2	2,3	0,2	1,7
		2016	%	x	70,7	1,0	99,0	32,6	12,2	16,1	16,9	12,0	3,3	0,8	1,0	0,4	2,5
7	Hansestadt Rostock IV	2021	Anzahl	50 050	37 198	441	36 757	13 428	3 968	3 611	4 624	4 753	2 745	153	887	60	544
		2016	Anzahl	48 439	30 612	315	30 297	9 175	5 228	5 188	4 594	2 766	1 084	468	375	140	449
		2021	%	x	74,3	1,2	98,8	36,5	10,8	9,8	12,6	12,9	7,5	0,4	2,4	0,2	1,5
		2016	%	x	63,2	1,0	99,0	30,3	17,3	17,1	15,2	9,1	3,6	1,5	1,2	0,5	1,5
8	Schwerin I	2021	Anzahl	48 055	36 153	467	35 686	12 562	4 234	4 316	4 570	4 206	2 609	135	538	57	416
		2016	Anzahl	47 925	32 773	686	32 087	11 101	4 725	6 048	4 389	2 496	1 064	530	351	69	332
		2021	%	x	75,2	1,3	98,7	35,2	11,9	12,1	12,8	11,8	7,3	0,4	1,5	0,2	1,2
		2016	%	x	68,4	2,1	97,9	34,6	14,7	18,8	13,7	7,8	3,3	1,7	1,1	0,2	1,0
9	Schwerin II	2021	Anzahl	27 508	18 312	292	18 020	7 977	2 837	1 882	2 028	948	1 002	136	220	27	109
		2016	Anzahl	29 010	17 425	482	16 943	6 123	3 082	2 590	2 587	665	467	557	193	41	76
		2021	%	x	66,6	1,6	98,4	44,3	15,7	10,4	11,3	5,3	5,6	0,8	1,2	0,1	0,6
		2016	%	x	60,1	2,8	97,2	36,1	18,2	15,3	15,3	3,9	2,8	3,3	1,1	0,2	0,4
10	Wismar	2021	Anzahl	33 634	22 553	360	22 193	10 007	2 753	2 314	2 322	1 816	1 319	149	257	22	195
		2016	Anzahl	34 627	20 500	339	20 161	7 666	3 958	2 784	2 475	1 093	743	475	200	49	125
		2021	%	x	67,1	1,6	98,4	45,1	12,4	10,4	10,5	8,2	5,9	0,7	1,2	0,1	0,9
		2016	%	x	59,2	1,7	98,3	38,0	19,6	13,8	12,3	5,4	3,7	2,4	1,0	0,2	0,6

3. Wahlergebnisse in Tabellen

3.5 Wahlen zum Landtag von Mecklenburg-Vorpommern am 26. September 2021 und 4. September 2016 nach Wahlkreisen

Landeslisten (Zweitstimmen)

Wahlkreis-Nr.	Wahlkreisname Land	Wahljahr	Maßeinheit	Von den gültigen Sitzen entfallen auf															
				FREIE WÄHLER	PIRATEN	DKP	Bündnis C	TIER-SCHUTZ hier!	dieBasis	DiB	FPA	LKR	ÖDP	Die Humanisten	Gesundheitsforschung	Team Todenhöfer	UNABHÄNGIGE	Sonstige	
1	2	3	4	19	20	21	22	23	24	25	26	27	28	29	30	31	32	33	
1	Greifswald	2021	Anzahl	264	142	28	47	91	441	47	75	11	84	109	104	90	54	x	
		2016	Anzahl	49	186	51	30	x	x	x	x	x	x	x	x	x	x	x	302
		2021	%	0,8	0,4	0,1	0,1	0,3	1,4	0,1	0,2	0,0	0,3	0,3	0,3	0,3	0,3	0,2	x
		2016	%	0,2	0,7	0,2	0,1	x	x	x	x	x	x	x	x	x	x	x	x
2	Neubrandenburg I	2021	Anzahl	135	42	18	10	86	313	7	3	3	13	31	54	31	53	x	
		2016	Anzahl	53	66	38	9	x	x	x	x	x	x	x	x	x	x	x	205
		2021	%	0,8	0,2	0,1	0,1	0,5	1,8	0,0	0,0	0,0	0,1	0,2	0,3	0,2	0,3	0,3	x
		2016	%	0,3	0,4	0,2	0,1	x	x	x	x	x	x	x	x	x	x	x	x
3	Neubrandenburg II	2021	Anzahl	97	70	16	15	90	386	6	3	9	22	30	42	46	63	x	
		2016	Anzahl	40	93	27	14	x	x	x	x	x	x	x	x	x	x	x	223
		2021	%	0,5	0,4	0,1	0,1	0,5	2,2	0,0	0,0	0,1	0,1	0,2	0,2	0,3	0,4	0,4	x
		2016	%	0,2	0,6	0,2	0,1	x	x	x	x	x	x	x	x	x	x	x	x
4	Hansestadt Rostock I	2021	Anzahl	261	88	24	12	109	447	11	7	5	16	33	59	41	49	x	
		2016	Anzahl	129	106	40	9	x	x	x	x	x	x	x	x	x	x	x	283
		2021	%	1,1	0,4	0,1	0,1	0,5	1,9	0,0	0,0	0,0	0,1	0,1	0,2	0,2	0,2	0,2	x
		2016	%	0,6	0,5	0,2	0,0	x	x	x	x	x	x	x	x	x	x	x	x
5	Hansestadt Rostock II	2021	Anzahl	209	126	38	18	73	413	27	8	10	35	45	59	40	48	x	
		2016	Anzahl	78	125	39	15	x	x	x	x	x	x	x	x	x	x	x	277
		2021	%	0,9	0,5	0,2	0,1	0,3	1,7	0,1	0,0	0,0	0,1	0,2	0,2	0,2	0,2	0,2	x
		2016	%	0,4	0,6	0,2	0,1	x	x	x	x	x	x	x	x	x	x	x	x
6	Hansestadt Rostock III	2021	Anzahl	273	201	35	27	72	656	45	31	12	77	91	54	57	74	x	
		2016	Anzahl	69	222	85	23	x	x	x	x	x	x	x	x	x	x	x	291
		2021	%	0,8	0,6	0,1	0,1	0,2	1,9	0,1	0,1	0,0	0,2	0,3	0,2	0,2	0,2	0,2	x
		2016	%	0,2	0,7	0,3	0,1	x	x	x	x	x	x	x	x	x	x	x	x
7	Hansestadt Rostock IV	2021	Anzahl	358	173	33	35	77	828	53	15	10	69	79	72	105	77	x	
		2016	Anzahl	92	209	72	29	x	x	x	x	x	x	x	x	x	x	x	428
		2021	%	1,0	0,5	0,1	0,1	0,2	2,3	0,1	0,0	0,0	0,2	0,2	0,2	0,3	0,2	0,2	x
		2016	%	0,3	0,7	0,2	0,1	x	x	x	x	x	x	x	x	x	x	x	x
8	Schwerin I	2021	Anzahl	532	315	35	17	135	534	53	32	6	47	73	75	88	101	x	
		2016	Anzahl	273	294	69	13	x	x	x	x	x	x	x	x	x	x	x	333
		2021	%	1,5	0,9	0,1	0,0	0,4	1,5	0,1	0,1	0,0	0,1	0,2	0,2	0,2	0,3	0,3	x
		2016	%	0,9	0,9	0,2	0,0	x	x	x	x	x	x	x	x	x	x	x	x
9	Schwerin II	2021	Anzahl	242	119	15	13	68	217	12	9	7	14	16	52	29	41	x	
		2016	Anzahl	244	115	41	13	x	x	x	x	x	x	x	x	x	x	x	149
		2021	%	1,3	0,7	0,1	0,1	0,4	1,2	0,1	0,0	0,0	0,1	0,1	0,3	0,2	0,2	0,2	x
		2016	%	1,4	0,7	0,2	0,1	x	x	x	x	x	x	x	x	x	x	x	x
10	Wismar	2021	Anzahl	196	222	13	17	108	254	6	28	6	23	19	43	35	69	x	
		2016	Anzahl	103	199	31	13	x	x	x	x	x	x	x	x	x	x	x	247
		2021	%	0,9	1,0	0,1	0,1	0,5	1,1	0,0	0,1	0,0	0,1	0,1	0,2	0,2	0,3	0,3	x
		2016	%	0,5	1,0	0,2	0,1	x	x	x	x	x	x	x	x	x	x	x	x

3. Wahlergebnisse in Tabellen

3.5 Wahlen zum Landtag von Mecklenburg-Vorpommern am 26. September 2021 und 4. September 2016 nach Wahlkreisen

Landeslisten (Zweitstimmen)

Wahlkreis-Nr.	Wahlkreisname Land	Wahljahr	Maßeinheit	Wahlberechtigte	Wählerinnen/ Wähler	Stimmen		Von den gültigen Sitzen entfallen auf									
						un- gültig	gültig	SPD	AfD	CDU	DIE LINKE	GRÜNE	FDP	NPD	Tierschutz- partei	FREIER HORIZONT	Die PARTEI
11	Landkreis Rostock I	2021	Anzahl	44 294	32 639	502	32 137	13 300	4 951	4 186	2 923	1 935	2 054	226	478	79	198
		2016	Anzahl	43 482	29 028	620	28 408	9 114	6 065	5 739	3 302	1 269	848	591	374	226	140
		2021	%	x	73,7	1,5	98,5	41,4	15,4	13,0	9,1	6,0	6,4	0,7	1,5	0,2	0,6
		2016	%	x	66,8	2,1	97,9	32,1	21,3	20,2	11,6	4,5	3,0	2,1	1,3	0,8	0,5
12	Landkreis Rostock II	2021	Anzahl	48 569	38 194	418	37 776	15 175	5 657	5 230	3 626	2 357	2 734	212	547	90	213
		2016	Anzahl	47 531	33 113	466	32 647	10 292	6 465	7 034	4 101	1 565	1 125	515	385	242	154
		2021	%	x	78,6	1,1	98,9	40,2	15,0	13,8	9,6	6,2	7,2	0,6	1,4	0,2	0,6
		2016	%	x	69,7	1,4	98,6	31,5	19,8	21,5	12,6	4,8	3,4	1,6	1,2	0,7	0,5
13	Mecklenburgische Seenplatte I - Vorpommern-Greifswald I	2021	Anzahl	29 068	19 014	366	18 648	6 280	4 483	3 932	1 499	480	787	145	241	142	103
		2016	Anzahl	30 193	17 333	448	16 885	4 069	4 148	3 936	2 052	421	353	654	161	165	96
		2021	%	x	65,4	1,9	98,1	33,7	24,0	21,1	8,0	2,6	4,2	0,8	1,3	0,8	0,6
		2016	%	x	57,4	2,6	97,4	24,1	24,6	23,3	12,2	2,5	2,1	3,9	1,0	1,0	0,6
14	Mecklenburgische Seenplatte II	2021	Anzahl	30 876	20 913	422	20 491	8 204	4 310	3 253	1 740	494	1 016	148	208	212	85
		2016	Anzahl	32 141	18 706	416	18 290	5 065	3 826	3 830	2 400	400	521	599	170	847	44
		2021	%	x	67,7	2,0	98,0	40,0	21,0	15,9	8,5	2,4	5,0	0,7	1,0	1,0	0,4
		2016	%	x	58,2	2,2	97,8	27,7	20,9	20,9	13,1	2,2	2,8	3,3	0,9	4,6	0,2
15	Landkreis Rostock III	2021	Anzahl	39 482	27 863	557	27 306	11 062	5 389	3 967	2 303	956	1 515	278	341	63	139
		2016	Anzahl	40 089	24 130	508	23 622	7 601	4 875	5 211	2 618	771	598	712	221	159	83
		2021	%	x	70,6	2,0	98,0	40,5	19,7	14,5	8,4	3,5	5,5	1,0	1,2	0,2	0,5
		2016	%	x	60,2	2,1	97,9	32,2	20,6	22,1	11,1	3,3	2,5	3,0	0,9	0,7	0,4
16	Landkreis Rostock IV	2021	Anzahl	44 856	30 341	479	29 862	13 208	5 256	3 534	2 442	1 363	1 647	279	390	53	210
		2016	Anzahl	45 449	26 900	533	26 367	9 308	5 283	5 032	2 910	1 018	701	785	269	143	99
		2021	%	x	67,6	1,6	98,4	44,2	17,6	11,8	8,2	4,6	5,5	0,9	1,3	0,2	0,7
		2016	%	x	59,2	2,0	98,0	35,3	20,0	19,1	11,0	3,9	2,7	3,0	1,0	0,5	0,4
17	Ludwigslust-Parchim I	2021	Anzahl	32 615	23 384	356	23 028	11 074	3 294	2 750	1 787	1 036	1 242	360	301	37	148
		2016	Anzahl	32 802	20 208	412	19 796	7 334	3 481	3 191	2 186	652	942	1 119	231	37	64
		2021	%	x	71,7	1,5	98,5	48,1	14,3	11,9	7,8	4,5	5,4	1,6	1,3	0,2	0,6
		2016	%	x	61,6	2,0	98,0	37,0	17,6	16,1	11,0	3,3	4,8	5,7	1,2	0,2	0,3
18	Ludwigslust-Parchim II	2021	Anzahl	32 703	24 121	319	23 802	10 356	3 613	3 524	2 167	864	1 491	230	310	172	129
		2016	Anzahl	33 396	21 777	347	21 430	7 482	3 699	4 256	2 590	651	617	811	282	270	70
		2021	%	x	73,8	1,3	98,7	43,5	15,2	14,8	9,1	3,6	6,3	1,0	1,3	0,7	0,5
		2016	%	x	65,2	1,6	98,4	34,9	17,3	19,9	12,1	3,0	2,9	3,8	1,3	1,3	0,3
19	Ludwigslust-Parchim III	2021	Anzahl	31 380	22 617	363	22 254	9 166	3 977	2 928	2 115	833	1 262	198	245	457	143
		2016	Anzahl	32 289	20 520	354	20 166	6 779	4 155	3 448	2 392	623	695	779	235	397	61
		2021	%	x	72,1	1,6	98,4	41,2	17,9	13,2	9,5	3,7	5,7	0,9	1,1	2,1	0,6
		2016	%	x	63,6	1,7	98,3	33,6	20,6	17,1	11,9	3,1	3,4	3,9	1,2	2,0	0,3
20	Mecklenburgische Seenplatte III	2021	Anzahl	46 357	31 991	607	31 384	12 993	5 816	4 250	2 927	1 429	1 732	132	376	160	170
		2016	Anzahl	46 827	27 234	575	26 659	8 384	5 908	5 008	3 552	1 358	716	501	298	239	79
		2021	%	x	69,0	1,9	98,1	41,4	18,5	13,5	9,3	4,6	5,5	0,4	1,2	0,5	0,5
		2016	%	x	58,2	2,1	97,9	31,4	22,2	18,8	13,3	5,1	2,7	1,9	1,1	0,9	0,3

3. Wahlergebnisse in Tabellen

3.5 Wahlen zum Landtag von Mecklenburg-Vorpommern am 26. September 2021 und 4. September 2016 nach Wahlkreisen

Landeslisten (Zweitstimmen)

Wahlkreis-Nr.	Wahlkreisname Land	Wahljahr	Maßeinheit	Von den gültigen Sitzen entfallen auf															
				FREIE WÄHLER	PIRATEN	DKP	Bündnis C	TIER-SCHUTZ hier!	dieBasis	DiB	FPA	LKR	ÖDP	Die Humanisten	Gesundheitsforschung	Team Todenhöfer	UNABHÄNGIGE	Sonstige	
1	2	3	4	19	20	21	22	23	24	25	26	27	28	29	30	31	32	33	
11	Landkreis Rostock I	2021	Anzahl	387	91	24	26	167	803	14	2	11	25	35	61	88	73	x	
		2016	Anzahl	93	123	30	20	x	x	x	x	x	x	x	x	x	x	x	474
		2021	%	1,2	0,3	0,1	0,1	0,5	2,5	0,0	0,0	0,0	0,0	0,1	0,1	0,2	0,3	0,2	x
		2016	%	0,3	0,4	0,1	0,1	x	x	x	x	x	x	x	x	x	x	x	x
12	Landkreis Rostock II	2021	Anzahl	435	144	31	34	170	791	20	8	8	37	41	77	60	79	x	
		2016	Anzahl	97	120	52	29	x	x	x	x	x	x	x	x	x	x	x	471
		2021	%	1,2	0,4	0,1	0,1	0,5	2,1	0,1	0,0	0,0	0,1	0,1	0,2	0,2	0,2	0,2	x
		2016	%	0,3	0,4	0,2	0,1	x	x	x	x	x	x	x	x	x	x	x	x
13	Mecklenburgische Seenplatte I - Vorpommern-Greifswald I	2021	Anzahl	135	47	3	6	65	166	5	2	5	12	7	42	17	44	x	
		2016	Anzahl	527	48	21	18	x	x	x	x	x	x	x	x	x	x	x	216
		2021	%	0,7	0,3	0,0	0,0	0,3	0,9	0,0	0,0	0,0	0,1	0,0	0,2	0,1	0,2	0,2	x
		2016	%	3,1	0,3	0,1	0,1	x	x	x	x	x	x	x	x	x	x	x	x
14	Mecklenburgische Seenplatte II	2021	Anzahl	260	44	12	13	69	275	15	1	3	23	14	33	17	42	x	
		2016	Anzahl	286	59	17	14	x	x	x	x	x	x	x	x	x	x	x	212
		2021	%	1,3	0,2	0,1	0,1	0,3	1,3	0,1	0,0	0,0	0,1	0,1	0,2	0,1	0,2	0,2	x
		2016	%	1,6	0,3	0,1	0,1	x	x	x	x	x	x	x	x	x	x	x	x
15	Landkreis Rostock III	2021	Anzahl	392	49	18	84	100	421	13	2	7	48	25	60	34	40	x	
		2016	Anzahl	266	83	24	115	x	x	x	x	x	x	x	x	x	x	x	285
		2021	%	1,4	0,2	0,1	0,3	0,4	1,5	0,0	0,0	0,0	0,2	0,1	0,2	0,1	0,1	0,1	x
		2016	%	1,1	0,4	0,1	0,5	x	x	x	x	x	x	x	x	x	x	x	x
16	Landkreis Rostock IV	2021	Anzahl	389	86	30	42	129	518	19	5	8	42	32	63	68	49	x	
		2016	Anzahl	230	87	43	64	x	x	x	x	x	x	x	x	x	x	x	395
		2021	%	1,3	0,3	0,1	0,1	0,4	1,7	0,1	0,0	0,0	0,1	0,1	0,2	0,2	0,2	0,2	x
		2016	%	0,9	0,3	0,2	0,2	x	x	x	x	x	x	x	x	x	x	x	x
17	Ludwigslust-Parchim I	2021	Anzahl	300	107	19	35	81	282	5	5	6	19	13	36	46	45	x	
		2016	Anzahl	85	86	30	25	x	x	x	x	x	x	x	x	x	x	x	333
		2021	%	1,3	0,5	0,1	0,2	0,4	1,2	0,0	0,0	0,0	0,1	0,1	0,2	0,2	0,2	0,2	x
		2016	%	0,4	0,4	0,2	0,1	x	x	x	x	x	x	x	x	x	x	x	x
18	Ludwigslust-Parchim II	2021	Anzahl	249	94	13	23	102	238	12	20	5	15	16	44	52	63	x	
		2016	Anzahl	67	96	30	10	x	x	x	x	x	x	x	x	x	x	x	499
		2021	%	1,0	0,4	0,1	0,1	0,4	1,0	0,1	0,1	0,0	0,1	0,1	0,2	0,2	0,3	0,3	x
		2016	%	0,3	0,4	0,1	0,0	x	x	x	x	x	x	x	x	x	x	x	x
19	Ludwigslust-Parchim III	2021	Anzahl	271	81	14	16	120	242	4	32	5	10	22	42	25	46	x	
		2016	Anzahl	136	68	20	19	x	x	x	x	x	x	x	x	x	x	x	359
		2021	%	1,2	0,4	0,1	0,1	0,5	1,1	0,0	0,1	0,0	0,0	0,1	0,2	0,1	0,2	0,2	x
		2016	%	0,7	0,3	0,1	0,1	x	x	x	x	x	x	x	x	x	x	x	x
20	Mecklenburgische Seenplatte III	2021	Anzahl	362	95	18	28	127	522	12	5	5	26	30	49	51	69	x	
		2016	Anzahl	95	89	26	41	x	x	x	x	x	x	x	x	x	x	x	365
		2021	%	1,2	0,3	0,1	0,1	0,4	1,7	0,0	0,0	0,0	0,1	0,1	0,2	0,2	0,2	0,2	x
		2016	%	0,4	0,3	0,1	0,2	x	x	x	x	x	x	x	x	x	x	x	x

3. Wahlergebnisse in Tabellen

3.5 Wahlen zum Landtag von Mecklenburg-Vorpommern am 26. September 2021 und 4. September 2016 nach Wahlkreisen

Landeslisten (Zweitstimmen)

Wahlkreis-Nr.	Wahlkreisname Land	Wahljahr	Maßeinheit	Wahlberechtigte	Wählerinnen/ Wähler	Stimmen		Von den gültigen Sitzen entfallen auf									
						ungültig	gültig	SPD	AfD	CDU	DIE LINKE	GRÜNE	FDP	NPD	Tierschutzpartei	FREIER HORIZONT	Die PARTEI
21	Mecklenburgische Seenplatte IV	2021	Anzahl	33 964	23 226	353	22 873	9 469	4 011	2 842	2 307	1 292	1 171	116	270	64	162
		2016	Anzahl	34 263	20 971	380	20 591	5 779	4 441	4 646	2 916	939	508	552	226	120	69
		2021	%	x	68,4	1,5	98,5	41,4	17,5	12,4	10,1	5,6	5,1	0,5	1,2	0,3	0,7
		2016	%	x	61,2	1,8	98,2	28,1	21,6	22,6	14,2	4,6	2,5	2,7	1,1	0,6	0,3
22	Mecklenburgische Seenplatte V	2021	Anzahl	33 365	24 525	435	24 090	9 025	5 387	3 505	2 163	761	1 227	264	266	265	133
		2016	Anzahl	34 199	21 734	425	21 309	5 598	5 130	4 657	2 555	702	553	912	228	485	58
		2021	%	x	73,5	1,8	98,2	37,5	22,4	14,5	9,0	3,2	5,1	1,1	1,1	1,1	0,6
		2016	%	x	63,6	2,0	98,0	26,3	24,1	21,9	12,0	3,3	2,6	4,3	1,1	2,3	0,3
23	Vorpommern-Rügen I	2021	Anzahl	35 151	24 887	441	24 446	9 864	4 169	3 961	2 240	1 133	1 277	97	422	41	146
		2016	Anzahl	35 472	22 160	469	21 691	6 578	4 469	4 987	2 515	781	600	496	290	141	78
		2021	%	x	70,8	1,8	98,2	40,4	17,1	16,2	9,2	4,6	5,2	0,4	1,7	0,2	0,6
		2016	%	x	62,5	2,1	97,9	30,3	20,6	23,0	11,6	3,6	2,8	2,3	1,3	0,7	0,4
24	Vorpommern-Rügen II - Stralsund III	2021	Anzahl	27 511	18 668	384	18 284	6 161	3 926	3 739	1 479	702	928	125	348	62	114
		2016	Anzahl	27 510	16 076	318	15 758	3 713	3 635	4 359	1 804	577	390	448	162	182	76
		2021	%	x	67,9	2,1	97,9	33,7	21,5	20,4	8,1	3,8	5,1	0,7	1,9	0,3	0,6
		2016	%	x	58,4	2,0	98,0	23,6	23,1	27,7	11,4	3,7	2,5	2,8	1,0	1,2	0,5
25	Vorpommern-Rügen III - Stralsund I	2021	Anzahl	41 983	28 408	540	27 868	10 579	5 768	3 947	2 488	1 206	1 506	177	676	54	185
		2016	Anzahl	42 602	24 648	502	24 146	6 590	5 969	5 074	2 863	924	681	781	283	149	126
		2021	%	x	67,7	1,9	98,1	38,0	20,7	14,2	8,9	4,3	5,4	0,6	2,4	0,2	0,7
		2016	%	x	57,9	2,0	98,0	27,3	24,7	21,0	11,9	3,8	2,8	3,2	1,2	0,6	0,5
26	Stralsund II	2021	Anzahl	28 167	19 584	333	19 251	6 460	3 034	2 621	1 739	1 921	1 350	125	542	40	233
		2016	Anzahl	28 117	16 638	269	16 369	3 868	3 562	3 700	1 812	1 389	579	346	233	109	226
		2021	%	x	69,5	1,7	98,3	33,6	15,8	13,6	9,0	10,0	7,0	0,6	2,8	0,2	1,2
		2016	%	x	59,2	1,6	98,4	23,6	21,8	22,6	11,1	8,5	3,5	2,1	1,4	0,7	1,4
27	Nordwestmecklenburg I	2021	Anzahl	47 237	33 208	419	32 789	13 972	4 555	4 402	3 313	2 379	1 823	238	446	76	187
		2016	Anzahl	46 573	27 633	437	27 196	9 832	4 888	4 938	3 408	1 434	742	760	289	135	93
		2021	%	x	70,3	1,3	98,7	42,6	13,9	13,4	10,1	7,3	5,6	0,7	1,4	0,2	0,6
		2016	%	x	59,3	1,6	98,4	36,2	18,0	18,2	12,5	5,3	2,7	2,8	1,1	0,5	0,3
28	Nordwestmecklenburg II	2021	Anzahl	47 593	34 246	429	33 817	14 054	5 726	4 480	3 293	1 825	1 915	240	334	95	226
		2016	Anzahl	47 126	30 078	443	29 635	10 194	5 950	5 362	3 533	1 214	945	844	272	270	82
		2021	%	x	72,0	1,3	98,7	41,6	16,9	13,2	9,7	5,4	5,7	0,7	1,0	0,3	0,7
		2016	%	x	63,8	1,5	98,5	34,4	20,1	18,1	11,9	4,1	3,2	2,8	0,9	0,9	0,3
29	Vorpommern-Greifswald II	2021	Anzahl	36 475	25 118	459	24 659	8 779	5 255	4 137	1 803	985	1 523	488	600	74	125
		2016	Anzahl	37 390	22 783	419	22 364	5 070	6 181	4 347	2 624	756	799	1 432	298	225	123
		2021	%	x	68,9	1,8	98,2	35,6	21,3	16,8	7,3	4,0	6,2	2,0	2,4	0,3	0,5
		2016	%	x	60,9	1,8	98,2	22,7	27,6	19,4	11,7	3,4	3,6	6,4	1,3	1,0	0,5
30	Vorpommern-Greifswald III	2021	Anzahl	46 340	32 828	666	32 162	11 176	7 635	4 982	2 383	1 227	1 779	421	605	45	173
		2016	Anzahl	47 115	29 941	576	29 365	5 516	9 512	5 222	3 991	977	974	1 631	384	78	101
		2021	%	x	70,8	2,0	98,0	34,7	23,7	15,5	7,4	3,8	5,5	1,3	1,9	0,1	0,5
		2016	%	x	63,5	1,9	98,1	18,8	32,4	17,8	13,6	3,3	3,3	5,6	1,3	0,3	0,3

3. Wahlergebnisse in Tabellen

3.5 Wahlen zum Landtag von Mecklenburg-Vorpommern am 26. September 2021 und 4. September 2016 nach Wahlkreisen

Landeslisten (Zweitstimmen)

Wahlkreis-Nr.	Wahlkreisname Land	Wahljahr	Maßeinheit	Von den gültigen Sitzen entfallen auf															
				FREIE WÄHLER	PIRATEN	DKP	Bündnis C	TIER-SCHUTZ hier!	dieBasis	DiB	FPA	LKR	ÖDP	Die Humanisten	Gesundheitsforschung	Team Todenhöfer	UNABHÄNGIGE	Sonstige	
1	2	3	4	19	20	21	22	23	24	25	26	27	28	29	30	31	32	33	
21	Mecklenburgische Seenplatte IV	2021	Anzahl	316	43	11	8	99	507	12	9	7	17	17	37	34	52	x	
		2016	Anzahl	50	74	25	10	x	x	x	x	x	x	x	x	x	x	x	236
		2021	%	1,4	0,2	0,0	0,0	0,4	2,2	0,1	0,0	0,0	0,1	0,1	0,2	0,1	0,2	x	
		2016	%	0,2	0,4	0,1	0,0	x	x	x	x	x	x	x	x	x	x	x	1,1
22	Mecklenburgische Seenplatte V	2021	Anzahl	281	65	13	26	101	399	11	5	5	12	12	54	43	67	x	
		2016	Anzahl	65	80	18	20	x	x	x	x	x	x	x	x	x	x	x	248
		2021	%	1,2	0,3	0,1	0,1	0,4	1,7	0,0	0,0	0,0	0,0	0,0	0,2	0,2	0,3	x	
		2016	%	0,3	0,4	0,1	0,1	x	x	x	x	x	x	x	x	x	x	x	1,2
23	Vorpommern-Rügen I	2021	Anzahl	300	66	20	7	121	358	7	6	4	14	19	63	43	68	x	
		2016	Anzahl	59	67	32	5	x	x	x	x	x	x	x	x	x	x	x	593
		2021	%	1,2	0,3	0,1	0,0	0,5	1,5	0,0	0,0	0,0	0,1	0,1	0,3	0,2	0,3	x	
		2016	%	0,3	0,3	0,1	0,0	x	x	x	x	x	x	x	x	x	x	x	2,7
24	Vorpommern-Rügen II - Stralsund III	2021	Anzahl	178	54	17	5	85	215	7	2	3	8	19	40	28	39	x	
		2016	Anzahl	46	59	34	2	x	x	x	x	x	x	x	x	x	x	x	271
		2021	%	1,0	0,3	0,1	0,0	0,5	1,2	0,0	0,0	0,0	0,0	0,1	0,2	0,2	0,2	x	
		2016	%	0,3	0,4	0,2	0,0	x	x	x	x	x	x	x	x	x	x	x	1,7
25	Vorpommern-Rügen III - Stralsund I	2021	Anzahl	324	124	22	21	69	461	19	4	5	25	35	77	44	52	x	
		2016	Anzahl	78	129	59	17	x	x	x	x	x	x	x	x	x	x	x	423
		2021	%	1,2	0,4	0,1	0,1	0,2	1,7	0,1	0,0	0,0	0,1	0,1	0,3	0,2	0,2	x	
		2016	%	0,3	0,5	0,2	0,1	x	x	x	x	x	x	x	x	x	x	x	1,8
26	Stralsund II	2021	Anzahl	152	198	21	23	150	400	12	8	5	26	35	64	37	55	x	
		2016	Anzahl	58	152	38	23	x	x	x	x	x	x	x	x	x	x	x	274
		2021	%	0,8	1,0	0,1	0,1	0,8	2,1	0,1	0,0	0,0	0,1	0,2	0,3	0,2	0,3	x	
		2016	%	0,4	0,9	0,2	0,1	x	x	x	x	x	x	x	x	x	x	x	1,7
27	Nordwestmecklenburg I	2021	Anzahl	340	197	21	12	125	427	16	7	11	33	26	56	63	64	x	
		2016	Anzahl	210	125	36	14	x	x	x	x	x	x	x	x	x	x	x	292
		2021	%	1,0	0,6	0,1	0,0	0,4	1,3	0,0	0,0	0,0	0,1	0,1	0,2	0,2	0,2	x	
		2016	%	0,8	0,5	0,1	0,1	x	x	x	x	x	x	x	x	x	x	x	1,1
28	Nordwestmecklenburg II	2021	Anzahl	433	152	10	25	148	542	22	58	8	24	28	54	41	84	x	
		2016	Anzahl	264	165	41	26	x	x	x	x	x	x	x	x	x	x	x	473
		2021	%	1,3	0,4	0,0	0,1	0,4	1,6	0,1	0,2	0,0	0,1	0,1	0,2	0,1	0,2	x	
		2016	%	0,9	0,6	0,1	0,1	x	x	x	x	x	x	x	x	x	x	x	1,6
29	Vorpommern-Greifswald II	2021	Anzahl	214	69	19	25	57	271	22	7	3	14	20	63	50	56	x	
		2016	Anzahl	45	88	29	31	x	x	x	x	x	x	x	x	x	x	x	316
		2021	%	0,9	0,3	0,1	0,1	0,2	1,1	0,1	0,0	0,0	0,1	0,1	0,3	0,2	0,2	x	
		2016	%	0,2	0,4	0,1	0,1	x	x	x	x	x	x	x	x	x	x	x	1,4
30	Vorpommern-Greifswald III	2021	Anzahl	330	73	25	30	190	585	9	5	7	21	55	80	58	268	x	
		2016	Anzahl	72	107	44	26	x	x	x	x	x	x	x	x	x	x	x	730
		2021	%	1,0	0,2	0,1	0,1	0,6	1,8	0,0	0,0	0,0	0,1	0,2	0,2	0,2	0,8	x	
		2016	%	0,2	0,4	0,1	0,1	x	x	x	x	x	x	x	x	x	x	x	2,5

3. Wahlergebnisse in Tabellen

3.5 Wahlen zum Landtag von Mecklenburg-Vorpommern am 26. September 2021 und 4. September 2016 nach Wahlkreisen

Landeslisten (Zweitstimmen)

Wahlkreis-Nr.	Wahlkreisname Land	Wahljahr	Maßeinheit	Wahlberechtigte	Wählerinnen/ Wähler	Stimmen		Von den gültigen Sitzen entfallen auf									
						ungültig	gültig	SPD	AfD	CDU	DIE LINKE	GRÜNE	FDP	NPD	Tierschutzpartei	FREIER HORIZONT	Die PARTEI
31	Ludwigslust-Parchim IV	2021	Anzahl	37 731	26 370	478	25 892	10 562	4 791	3 669	2 462	893	1 333	156	273	202	139
		2016	Anzahl	39 102	23 539	448	23 091	7 398	4 627	4 560	2 964	728	690	703	315	180	50
		2021	%	x	69,9	1,8	98,2	40,8	18,5	14,2	9,5	3,4	5,1	0,6	1,1	0,8	0,5
		2016	%	x	60,2	1,9	98,1	32,0	20,0	19,7	12,8	3,2	3,0	3,0	1,4	0,8	0,2
32	Ludwigslust-Parchim V	2021	Anzahl	36 677	27 211	372	26 839	10 970	4 425	3 657	2 786	1 267	1 607	189	286	109	141
		2016	Anzahl	37 244	24 568	442	24 126	8 200	4 472	4 547	2 804	945	709	730	297	107	95
		2021	%	x	74,2	1,4	98,6	40,9	16,5	13,6	10,4	4,7	6,0	0,7	1,1	0,4	0,5
		2016	%	x	66,0	1,8	98,2	34,0	18,5	18,8	11,6	3,9	2,9	3,0	1,2	0,4	0,4
33	Vorpommern-Rügen IV	2021	Anzahl	25 639	17 276	316	16 960	6 298	3 340	2 512	1 742	788	888	98	338	26	81
		2016	Anzahl	26 208	15 128	317	14 811	3 704	3 596	2 975	2 037	595	473	352	201	40	41
		2021	%	x	67,4	1,8	98,2	37,1	19,7	14,8	10,3	4,6	5,2	0,6	2,0	0,2	0,5
		2016	%	x	57,7	2,1	97,9	25,0	24,3	20,1	13,8	4,0	3,2	2,4	1,4	0,3	0,3
34	Vorpommern-Rügen V	2021	Anzahl	28 030	18 961	336	18 625	7 112	3 321	2 763	1 873	924	1 129	58	381	27	93
		2016	Anzahl	27 813	16 346	328	16 018	4 057	3 988	3 380	2 131	671	680	270	217	40	67
		2021	%	x	67,6	1,8	98,2	38,2	17,8	14,8	10,1	5,0	6,1	0,3	2,0	0,1	0,5
		2016	%	x	58,8	2,0	98,0	25,3	24,9	21,1	13,3	4,2	4,2	1,7	1,4	0,2	0,4
35	Vorpommern-Greifswald IV	2021	Anzahl	27 708	18 887	412	18 475	7 200	4 379	2 461	1 397	385	806	453	271	73	93
		2016	Anzahl	28 662	17 392	402	16 990	4 468	4 161	2 944	2 186	322	411	1 472	240	273	38
		2021	%	x	68,2	2,2	97,8	39,0	23,7	13,3	7,6	2,1	4,4	2,5	1,5	0,4	0,5
		2016	%	x	60,7	2,3	97,7	26,3	24,5	17,3	12,9	1,9	2,4	8,7	1,4	1,6	0,2
36	Vorpommern-Greifswald V	2021	Anzahl	25 341	17 341	414	16 927	6 480	3 939	2 815	1 275	368	670	326	263	145	81
		2016	Anzahl	26 736	15 843	501	15 342	3 884	4 047	2 845	2 030	360	330	1 050	204	160	44
		2021	%	x	68,4	2,4	97,6	38,3	23,3	16,6	7,5	2,2	4,0	1,9	1,6	0,9	0,5
		2016	%	x	59,3	3,2	96,8	25,3	26,4	18,5	13,2	2,3	2,2	6,8	1,3	1,0	0,3
Mecklenburg-Vorpommern	2021	Anzahl	1 312 471	928 807	14 944	913 863	361 769	152 775	121 583	90 881	57 554	52 963	7 063	15 212	3 348	7 023	
	2016	Anzahl	1 328 320	821 581	15 162	806 419	246 395	167 852	153 115	106 256	38 836	24 521	24 322	9 674	6 603	5 051	
	2021	%	x	70,8	1,6	98,4	39,6	16,7	13,3	9,9	6,3	5,8	0,8	1,7	0,4	0,8	
	2016	%	x	61,9	1,8	98,2	30,6	20,8	19,0	13,2	4,8	3,0	3,0	1,2	0,8	0,6	

3. Wahlergebnisse in Tabellen

3.5 Wahlen zum Landtag von Mecklenburg-Vorpommern am 26. September 2021 und 4. September 2016 nach Wahlkreisen

Landeslisten (Zweitstimmen)

Wahlkreis-Nr.	Wahlkreisname Land	Wahljahr	Maßeinheit	Von den gültigen Sitzen entfallen auf															
				FREIE WÄHLER	PIRATEN	DKP	Bündnis C	TIER-SCHUTZ hier!	dieBasis	DiB	FPA	LKR	ÖDP	Die Humanisten	Gesundheitsforschung	Team Todenhöfer	UNABHÄNGIGE	Sonstige	
1	2	3	4	19	20	21	22	23	24	25	26	27	28	29	30	31	32	33	
31	Ludwigslust-Parchim IV	2021	Anzahl	338	65	18	34	126	602	10	6	5	30	20	50	30	78	x	
		2016	Anzahl	216	87	22	27	x	x	x	x	x	x	x	x	x	x	x	524
		2021	%	1,3	0,3	0,1	0,1	0,5	2,3	0,0	0,0	0,0	0,0	0,1	0,1	0,2	0,1	0,3	x
		2016	%	0,9	0,4	0,1	0,1	x	x	x	x	x	x	x	x	x	x	x	x
32	Ludwigslust-Parchim V	2021	Anzahl	429	92	25	28	118	451	8	10	5	15	20	57	43	101	x	
		2016	Anzahl	248	88	28	46	x	x	x	x	x	x	x	x	x	x	x	810
		2021	%	1,6	0,3	0,1	0,1	0,4	1,7	0,0	0,0	0,0	0,0	0,1	0,1	0,2	0,2	0,4	x
		2016	%	1,0	0,4	0,1	0,2	x	x	x	x	x	x	x	x	x	x	x	x
33	Vorpommern-Rügen IV	2021	Anzahl	179	35	21	14	128	323	3	5	4	5	12	55	32	33	x	
		2016	Anzahl	52	54	35	13	x	x	x	x	x	x	x	x	x	x	x	643
		2021	%	1,1	0,2	0,1	0,1	0,8	1,9	0,0	0,0	0,0	0,0	0,0	0,1	0,3	0,2	0,2	x
		2016	%	0,4	0,4	0,2	0,1	x	x	x	x	x	x	x	x	x	x	x	x
34	Vorpommern-Rügen V	2021	Anzahl	200	49	11	14	119	396	5	1	1	13	8	50	31	46	x	
		2016	Anzahl	53	64	27	16	x	x	x	x	x	x	x	x	x	x	x	357
		2021	%	1,1	0,3	0,1	0,1	0,6	2,1	0,0	0,0	0,0	0,0	0,1	0,0	0,3	0,2	0,2	x
		2016	%	0,3	0,4	0,2	0,1	x	x	x	x	x	x	x	x	x	x	x	x
35	Vorpommern-Greifswald IV	2021	Anzahl	203	47	21	15	128	369	10	6	4	13	10	63	17	51	x	
		2016	Anzahl	171	54	29	13	x	x	x	x	x	x	x	x	x	x	x	208
		2021	%	1,1	0,3	0,1	0,1	0,7	2,0	0,1	0,0	0,0	0,0	0,1	0,1	0,3	0,1	0,3	x
		2016	%	1,0	0,3	0,2	0,1	x	x	x	x	x	x	x	x	x	x	x	x
36	Vorpommern-Greifswald V	2021	Anzahl	111	41	15	22	80	168	4	4	2	9	8	46	17	38	x	
		2016	Anzahl	41	68	32	17	x	x	x	x	x	x	x	x	x	x	x	230
		2021	%	0,7	0,2	0,1	0,1	0,5	1,0	0,0	0,0	0,0	0,0	0,1	0,0	0,3	0,1	0,2	x
		2016	%	0,3	0,4	0,2	0,1	x	x	x	x	x	x	x	x	x	x	x	x
Mecklenburg-Vorpommern		2021	Anzahl	10 075	3 706	727	827	3 883	15 221	563	436	221	936	1 105	2 030	1 631	2 331	x	
		2016	Anzahl	4 740	3 935	1 315	829	x	x	x	x	x	x	x	x	x	x	x	12 975
		2021	%	1,1	0,4	0,1	0,1	0,4	1,7	0,1	0,0	0,0	0,0	0,1	0,1	0,2	0,2	0,3	x
		2016	%	0,6	0,5	0,2	0,1	x	x	x	x	x	x	x	x	x	x	x	x

3. Wahlergebnisse in Tabellen

3.6 Wahl zum Landtag Mecklenburg-Vorpommern am 26. September 2021 nach Urnen- und Briefwahl

Landesergebnis der Urnenwahl

Wählerinnen und Wähler:

608 912

Anteil am Land:

65,6 Prozent

Merkmal	Wahlkreis (Erststimmen)		Landesliste (Zweitstimmen)	
	Anzahl	%	Anzahl	%
Ungültige Stimmen	15 053	2,5	12 386	2,0
Gültige Stimmen	593 859	97,5	596 526	98,0
davon entfallen auf				
SPD	204 286	34,4	230 764	38,7
AfD	127 717	21,5	118 923	19,9
CDU	98 769	16,6	76 871	12,9
DIE LINKE	62 920	10,6	54 661	9,2
GRÜNE	32 102	5,4	31 720	5,3
FDP	35 956	6,1	33 596	5,6
NPD	x	x	5 845	1,0
Tierschutzpartei	4 117	0,7	9 848	1,7
FREIER HORIZONT	1 418	0,2	1 787	0,3
Die PARTEI	1 155	0,2	4 505	0,8
FREIE WÄHLER	10 992	1,9	6 279	1,1
PIRATEN	1 168	0,2	2 426	0,4
DKP	x	x	439	0,1
Bündnis C	113	0,0	466	0,1
TIERSCHUTZ hier!	x	x	2 746	0,5
dieBasis	10 510	1,8	10 251	1,7
DiB	x	x	267	0,0
FPA	383	0,1	243	0,0
LKR	x	x	136	0,0
ÖDP	x	x	518	0,1
Die Humanisten	x	x	669	0,1
Gesundheitsforschung	x	x	1 219	0,2
Team Todenhöfer	x	x	915	0,2
UNABHÄNGIGE	274	0,0	1 432	0,2
Beckmann, Thomas (Einzelbewerber)	181	0,0	x	x
Frost, Thomas (Einzelbewerber)	487	0,1	x	x
Junginger, Thomas (Einzelbewerber)	129	0,0	x	x
Kohl, Andreas (Einzelbewerber)	29	0,0	x	x
Kunschke, Friedrich (Einzelbewerber)	84	0,0	x	x
Philippen, Michael (Einzelbewerber)	539	0,1	x	x
Rohr, Jörg (Einzelbewerber)	179	0,0	x	x
Steinmüller, Heiko (Einzelbewerber)	149	0,0	x	x
Wolter, Gerald (Einzelbewerber)	202	0,0	x	x

3. Wahlergebnisse in Tabellen

3.6 Wahl zum Landtag Mecklenburg-Vorpommern am 26. September 2021 nach Urnen- und Briefwahl

Landesergebnis der Briefwahl

Wählerinnen und Wähler:

319 895

Anteil am Land:

34,4 Prozent

Merkmal	Wahlkreis (Erststimmen)		Landesliste (Zweitstimmen)	
	Anzahl	%	Anzahl	%
Ungültige Stimmen	3 585	1,1	2 558	0,8
Gültige Stimmen	316 310	98,9	317 337	99,2
davon entfallen auf				
SPD	108 938	34,4	131 005	41,3
AfD	36 245	11,5	33 852	10,7
CDU	58 634	18,5	44 712	14,1
DIE LINKE	43 269	13,7	36 220	11,4
GRÜNE	27 442	8,7	25 834	8,1
FDP	20 995	6,6	19 367	6,1
NPD	x	x	1 218	0,4
Tierschutzpartei	2 785	0,9	5 364	1,7
FREIER HORIZONT	1 073	0,3	1 561	0,5
Die PARTEI	671	0,2	2 518	0,8
FREIE WÄHLER	7 332	2,3	3 796	1,2
PIRATEN	606	0,2	1 280	0,4
DKP	x	x	288	0,1
Bündnis C	73	0,0	361	0,1
TIERSCHUTZ hier!	x	x	1 137	0,4
dieBasis	5 809	1,8	4 970	1,6
DiB	x	x	296	0,1
FPA	325	0,1	193	0,1
LKR	x	x	85	0,0
ÖDP	x	x	418	0,1
Die Humanisten	x	x	436	0,1
Gesundheitsforschung	x	x	811	0,3
Team Todenhöfer	x	x	716	0,2
UNABHÄNGIGE	284	0,1	899	0,3
Beckmann, Thomas (Einzelbewerber)	144	0,0	x	x
Frost, Thomas (Einzelbewerber)	334	0,1	x	x
Junginger, Thomas (Einzelbewerber)	164	0,1	x	x
Kohl, Andreas (Einzelbewerber)	46	0,0	x	x
Kunschke, Friedrich (Einzelbewerber)	146	0,0	x	x
Philippen, Michael (Einzelbewerber)	587	0,2	x	x
Rohr, Jörg (Einzelbewerber)	157	0,0	x	x
Steinmüller, Heiko (Einzelbewerber)	130	0,0	x	x
Wolter, Gerald (Einzelbewerber)	121	0,0	x	x

3. Wahlergebnisse in Tabellen

Wahl zum Landtag Mecklenburg-Vorpommern am 26. September 2021

3.7 Rangfolge und Veränderung der Wahlbeteiligung im Vergleich zur Vorwahl nach Wahlkreisen

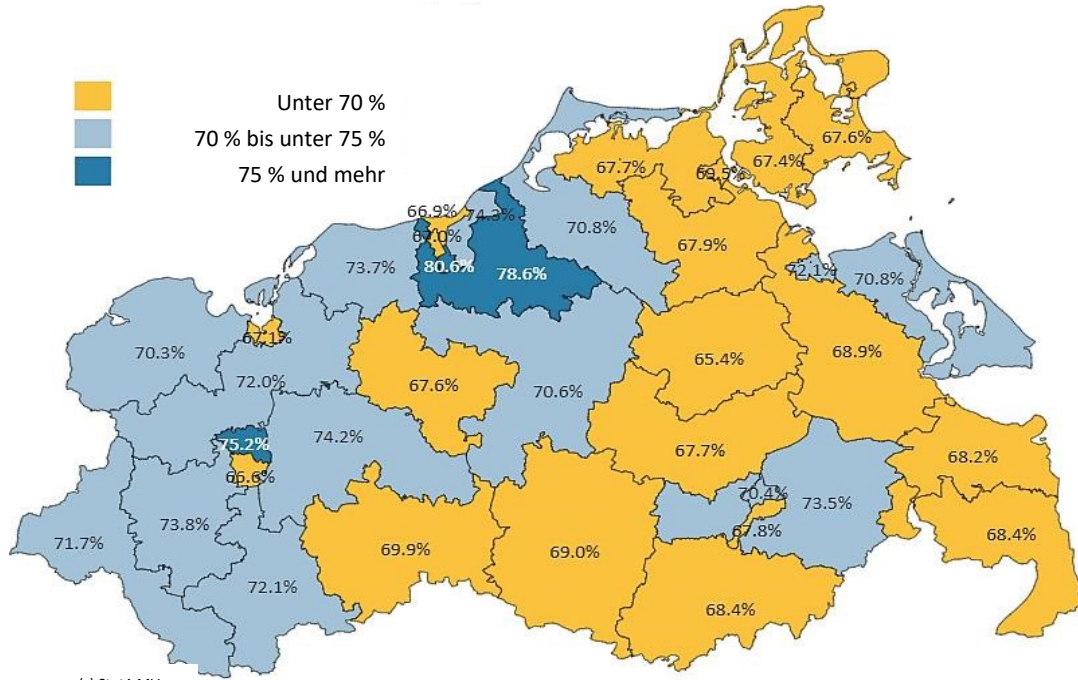
Rang- folge	Wahlkreis Land	Wahl- beteili- gung	Rang- folge	Wahlkreis Land	Verän- derung
		%			Prozent- punkte
1	Hansestadt Rostock III	80,6	1	Hansestadt Rostock IV	11,1
2	Landkreis Rostock II	78,6	2	Nordwestmecklenburg I	11,0
3	Schwerin I	75,2	3	Mecklenburgische Seenplatte III	10,8
4	Hansestadt Rostock IV	74,3	4	Landkreis Rostock III	10,4
5	Ludwigslust-Parchim V	74,2	5	Stralsund II	10,3
6	Ludwigslust-Parchim II	73,8	6	Ludwigslust-Parchim I	10,1
7	Landkreis Rostock I	73,7	7	Mecklenburgische Seenplatte V	9,9
8	Mecklenburgische Seenplatte V	73,5	8	Hansestadt Rostock III	9,9
9	Ludwigslust-Parchim III	72,1	9	Vorpommern-Rügen III - Stralsund I	9,8
10	Greifswald	72,1	10	Greifswald	9,8
11	Nordwestmecklenburg II	72,0	11	Ludwigslust-Parchim IV	9,7
12	Ludwigslust-Parchim I	71,7	12	Vorpommern-Rügen IV	9,7
13	Vorpommern-Greifswald III	70,8	13	Mecklenburgische Seenplatte II	9,5
14	Vorpommern-Rügen I	70,8	14	Vorpommern-Rügen II - Stralsund III	9,5
15	Landkreis Rostock III	70,6	15	Vorpommern-Greifswald V	9,1
16	Neubrandenburg II	70,4	16	Landkreis Rostock II	8,9
17	Nordwestmecklenburg I	70,3	17	Neubrandenburg II	8,9
18	Ludwigslust-Parchim IV	69,9	18	Vorpommern-Rügen V	8,8
19	Stralsund II	69,5	19	Neubrandenburg I	8,7
20	Mecklenburgische Seenplatte III	69,0	20	Hansestadt Rostock I	8,7
21	Vorpommern-Greifswald II	68,9	21	Ludwigslust-Parchim II	8,6
22	Vorpommern-Greifswald V	68,4	22	Ludwigslust-Parchim III	8,5
23	Mecklenburgische Seenplatte IV	68,4	23	Landkreis Rostock IV	8,4
24	Vorpommern-Greifswald IV	68,2	24	Vorpommern-Rügen I	8,3
25	Vorpommern-Rügen II - Stralsund III	67,9	25	Ludwigslust-Parchim V	8,2
26	Neubrandenburg I	67,8	26	Nordwestmecklenburg II	8,2
27	Mecklenburgische Seenplatte II	67,7	27	Mecklenburgische Seenplatte I - Vorpommern-Greifswald I	8,0
28	Vorpommern-Rügen III - Stralsund I	67,7	28	Vorpommern-Greifswald II	8,0
29	Vorpommern-Rügen V	67,6	29	Wismar	7,9
30	Landkreis Rostock IV	67,6	30	Hansestadt Rostock II	7,8
31	Vorpommern-Rügen IV	67,4	31	Vorpommern-Greifswald IV	7,5
32	Wismar	67,1	32	Vorpommern-Greifswald III	7,3
33	Hansestadt Rostock II	67,0	33	Mecklenburgische Seenplatte IV	7,2
34	Hansestadt Rostock I	66,9	34	Landkreis Rostock I	6,9
35	Schwerin II	66,6	35	Schwerin I	6,8
36	Mecklenburgische Seenplatte I - Vorpommern-Greifswald I	65,4	36	Schwerin II	6,5
	Mecklenburg-Vorpommern	70,8		Mecklenburg-Vorpommern	8,9

3. Wahlergebnisse in Tabellen

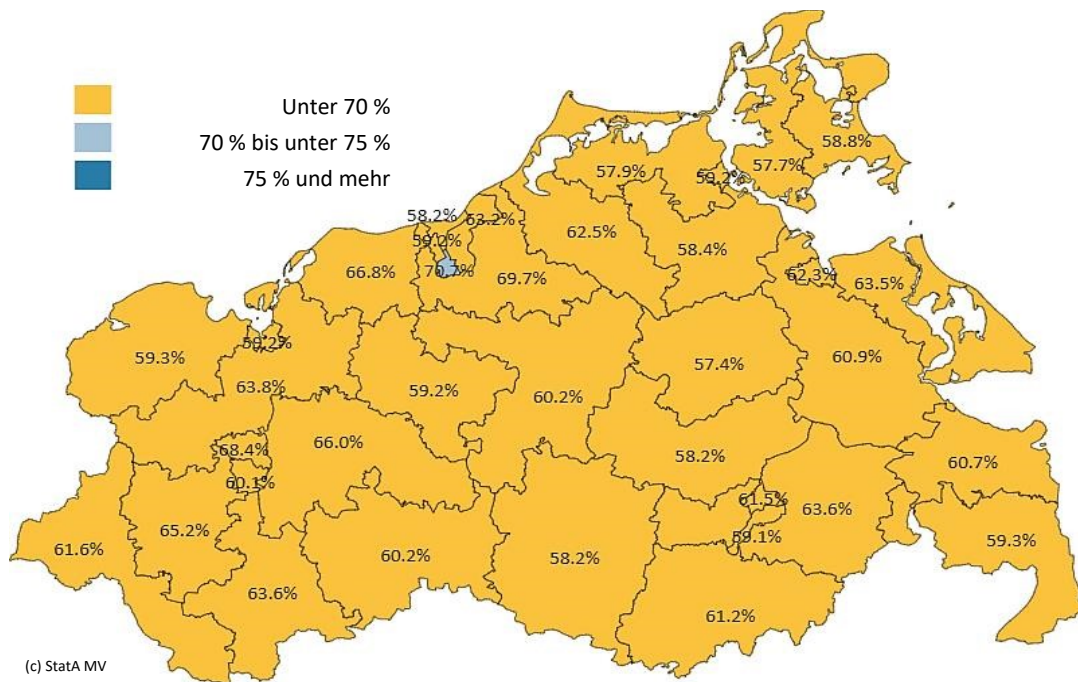
Wahl zum Landtag Mecklenburg-Vorpommern am 26. September 2021

Wahlbeteiligung nach Wahlkreisen

2021



2016



3. Wahlergebnisse in Tabellen

Wahl zum Landtag Mecklenburg-Vorpommern am 26. September 2021

3.8 Rangfolge und Veränderung des Anteils ungültiger Erststimmen im Vergleich zur Vorwahl nach Wahlkreisen

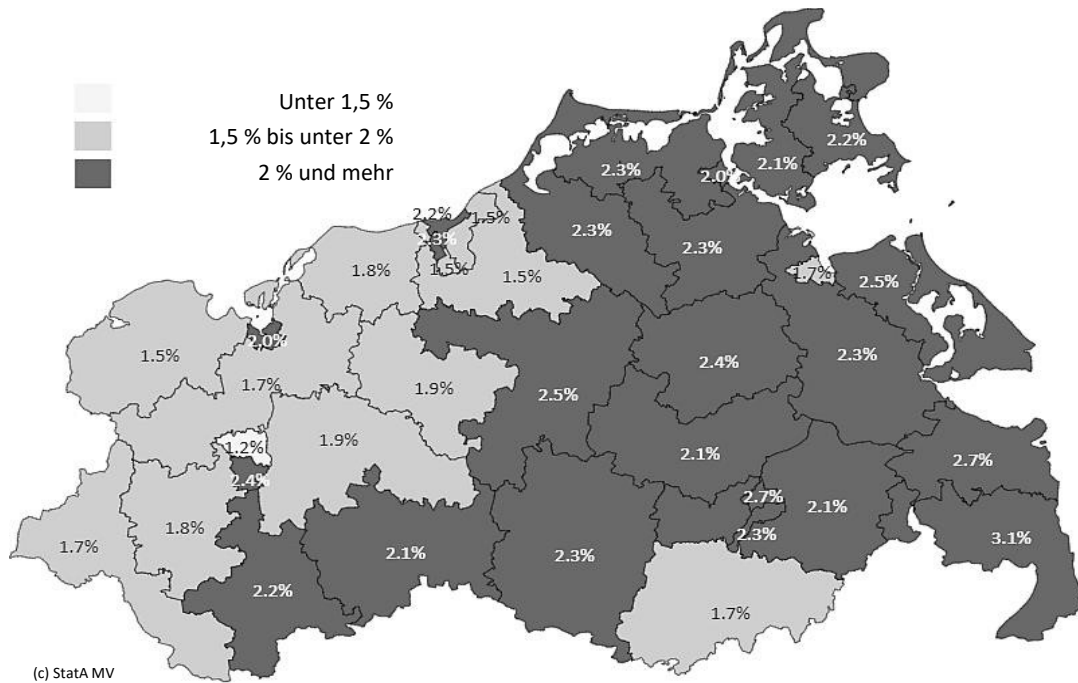
Rang- folge	Wahlkreis Land	Anteil	Rang- folge	Wahlkreis Land	Verän- derung
		%			Prozent- punkte
1	Schwerin I	1,2	1	Schwerin II	-1,7
2	Landkreis Rostock II	1,5	2	Vorpommern-Greifswald V	-1,2
3	Hansestadt Rostock III	1,5	3	Mecklenburgische Seenplatte I - Vorpommern-Greifswald I	-0,8
4	Nordwestmecklenburg I	1,5	4	Schwerin I	-0,7
5	Hansestadt Rostock IV	1,5	5	Ludwigslust-Parchim I	-0,7
6	Greifswald	1,7	6	Landkreis Rostock I	-0,5
7	Nordwestmecklenburg II	1,7	7	Vorpommern-Rügen III - Stralsund I	-0,5
8	Ludwigslust-Parchim I	1,7	8	Landkreis Rostock IV	-0,5
9	Mecklenburgische Seenplatte IV	1,7	9	Vorpommern-Rügen II - Stralsund III	-0,4
10	Landkreis Rostock I	1,8	10	Vorpommern-Greifswald IV	-0,3
11	Ludwigslust-Parchim II	1,8	11	Vorpommern-Rügen V	-0,3
12	Landkreis Rostock IV	1,9	12	Mecklenburgische Seenplatte V	-0,3
13	Ludwigslust-Parchim V	1,9	13	Nordwestmecklenburg I	-0,3
14	Wismar	2,0	14	Ludwigslust-Parchim V	-0,3
15	Stralsund II	2,0	15	Landkreis Rostock II	-0,3
16	Mecklenburgische Seenplatte II	2,1	16	Vorpommern-Rügen IV	-0,3
17	Ludwigslust-Parchim IV	2,1	17	Ludwigslust-Parchim II	-0,3
18	Mecklenburgische Seenplatte V	2,1	18	Mecklenburgische Seenplatte IV	-0,3
19	Vorpommern-Rügen IV	2,1	19	Mecklenburgische Seenplatte III	-0,3
20	Ludwigslust-Parchim III	2,2	20	Mecklenburgische Seenplatte II	-0,2
21	Vorpommern-Rügen V	2,2	21	Vorpommern-Greifswald II	-0,2
22	Hansestadt Rostock I	2,2	22	Ludwigslust-Parchim III	-0,1
23	Vorpommern-Rügen II - Stralsund III	2,3	23	Nordwestmecklenburg II	-0,1
24	Vorpommern-Rügen I	2,3	24	Greifswald	-0,1
25	Mecklenburgische Seenplatte III	2,3	25	Vorpommern-Rügen I	-0,1
26	Hansestadt Rostock II	2,3	26	Hansestadt Rostock IV	0,0
27	Vorpommern-Greifswald II	2,3	27	Ludwigslust-Parchim IV	0,0
28	Neubrandenburg I	2,3	28	Hansestadt Rostock II	0,0
29	Vorpommern-Rügen III - Stralsund I	2,3	29	Wismar	0,0
30	Mecklenburgische Seenplatte I - Vorpommern-Greifswald I	2,4	30	Hansestadt Rostock I	0,1
31	Schwerin II	2,4	31	Landkreis Rostock III	0,1
32	Vorpommern-Greifswald III	2,5	32	Stralsund II	0,1
33	Landkreis Rostock III	2,5	33	Hansestadt Rostock III	0,1
34	Neubrandenburg II	2,7	34	Vorpommern-Greifswald III	0,2
35	Vorpommern-Greifswald IV	2,7	35	Neubrandenburg I	0,2
36	Vorpommern-Greifswald V	3,1	36	Neubrandenburg II	0,7
	Mecklenburg-Vorpommern	2,0		Mecklenburg-Vorpommern	-0,2

3. Wahlergebnisse in Tabellen

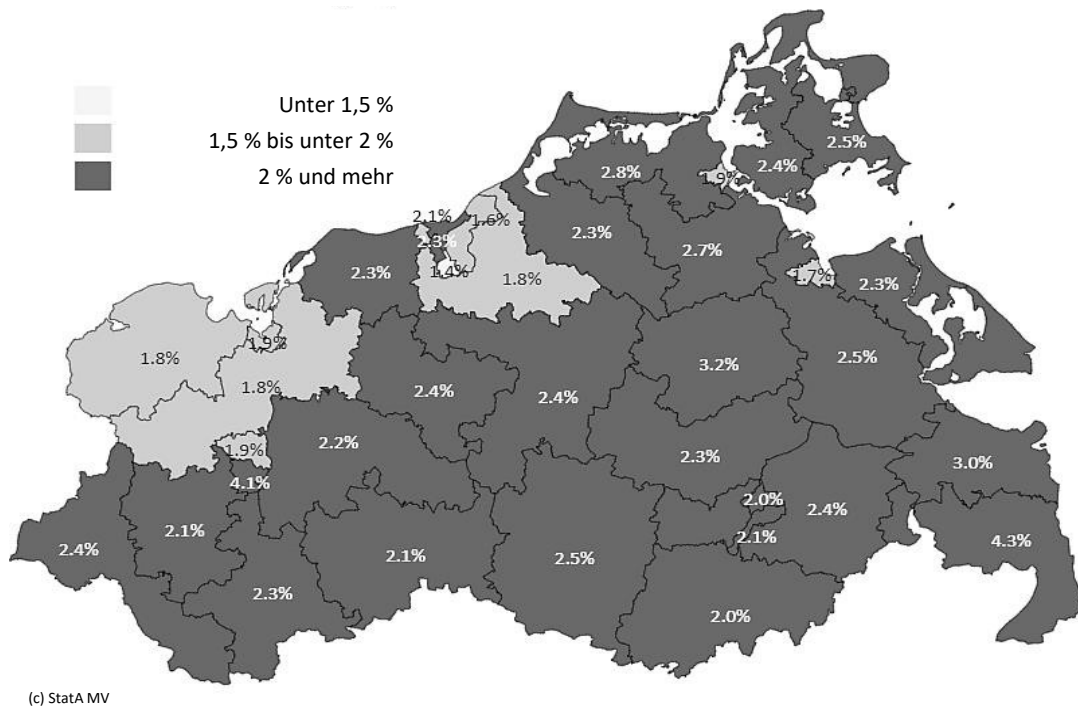
Wahl zum Landtag Mecklenburg-Vorpommern am 26. September 2021

Ungültige Erststimmen nach Wahlkreisen

2021



2016



3. Wahlergebnisse in Tabellen

Wahl zum Landtag Mecklenburg-Vorpommern am 26. September 2021

3.9 Rangfolge und Veränderung des Anteils ungültiger Zweitstimmen im Vergleich zur Vorwahl nach Wahlkreisen

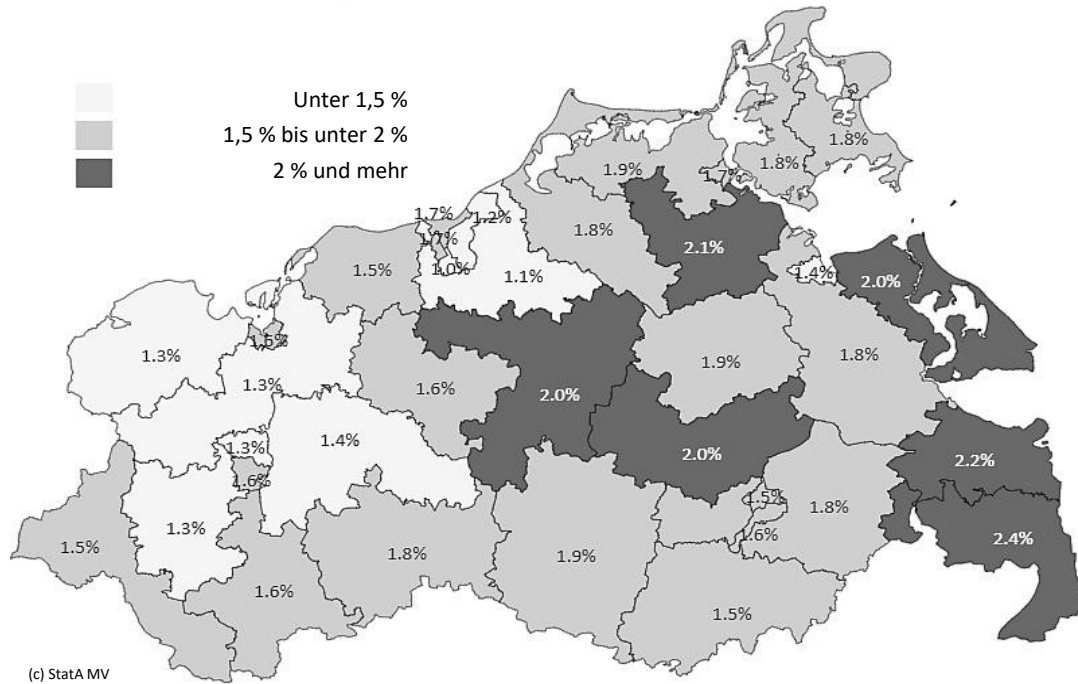
Rang- folge	Wahlkreis Land	Anteil	Rang- folge	Wahlkreis Land	Verän- derung
		%			Prozent- punkte
1	Hansestadt Rostock III	1,0	1	Schwerin II	-1,2
2	Landkreis Rostock II	1,1	2	Schwerin I	-0,8
3	Hansestadt Rostock IV	1,2	3	Vorpommern-Greifswald V	-0,8
4	Nordwestmecklenburg II	1,3	4	Mecklenburgische Seenplatte I - Vorpommern-Greifswald I	-0,7
5	Nordwestmecklenburg I	1,3	5	Landkreis Rostock I	-0,6
6	Schwerin I	1,3	6	Ludwigslust-Parchim I	-0,5
7	Ludwigslust-Parchim II	1,3	7	Ludwigslust-Parchim V	-0,4
8	Ludwigslust-Parchim V	1,4	8	Landkreis Rostock IV	-0,4
9	Greifswald	1,4	9	Vorpommern-Rügen I	-0,3
10	Mecklenburgische Seenplatte IV	1,5	10	Nordwestmecklenburg I	-0,3
11	Ludwigslust-Parchim I	1,5	11	Landkreis Rostock II	-0,3
12	Landkreis Rostock I	1,5	12	Mecklenburgische Seenplatte IV	-0,3
13	Neubrandenburg II	1,5	13	Ludwigslust-Parchim II	-0,3
14	Neubrandenburg I	1,6	14	Vorpommern-Rügen IV	-0,3
15	Landkreis Rostock IV	1,6	15	Vorpommern-Rügen V	-0,2
16	Schwerin II	1,6	16	Nordwestmecklenburg II	-0,2
17	Wismar	1,6	17	Mecklenburgische Seenplatte III	-0,2
18	Ludwigslust-Parchim III	1,6	18	Mecklenburgische Seenplatte II	-0,2
19	Hansestadt Rostock II	1,7	19	Neubrandenburg I	-0,2
20	Stralsund II	1,7	20	Mecklenburgische Seenplatte V	-0,2
21	Hansestadt Rostock I	1,7	21	Greifswald	-0,1
22	Vorpommern-Rügen I	1,8	22	Vorpommern-Rügen III - Stralsund I	-0,1
23	Vorpommern-Rügen V	1,8	23	Vorpommern-Greifswald IV	-0,1
24	Mecklenburgische Seenplatte V	1,8	24	Ludwigslust-Parchim III	-0,1
25	Ludwigslust-Parchim IV	1,8	25	Landkreis Rostock III	-0,1
26	Vorpommern-Greifswald II	1,8	26	Ludwigslust-Parchim IV	-0,1
27	Vorpommern-Rügen IV	1,8	27	Wismar	-0,1
28	Mecklenburgische Seenplatte III	1,9	28	Hansestadt Rostock II	-0,1
29	Vorpommern-Rügen III - Stralsund I	1,9	29	Vorpommern-Greifswald II	0,0
30	Mecklenburgische Seenplatte I - Vorpommern-Greifswald I	1,9	30	Hansestadt Rostock III	0,0
31	Landkreis Rostock III	2,0	31	Hansestadt Rostock I	0,1
32	Mecklenburgische Seenplatte II	2,0	32	Vorpommern-Rügen II - Stralsund III	0,1
33	Vorpommern-Greifswald III	2,0	33	Stralsund II	0,1
34	Vorpommern-Rügen II - Stralsund III	2,1	34	Vorpommern-Greifswald III	0,1
35	Vorpommern-Greifswald IV	2,2	35	Hansestadt Rostock IV	0,2
36	Vorpommern-Greifswald V	2,4	36	Neubrandenburg II	0,2
	Mecklenburg-Vorpommern	1,6		Mecklenburg-Vorpommern	-0,2

3. Wahlergebnisse in Tabellen

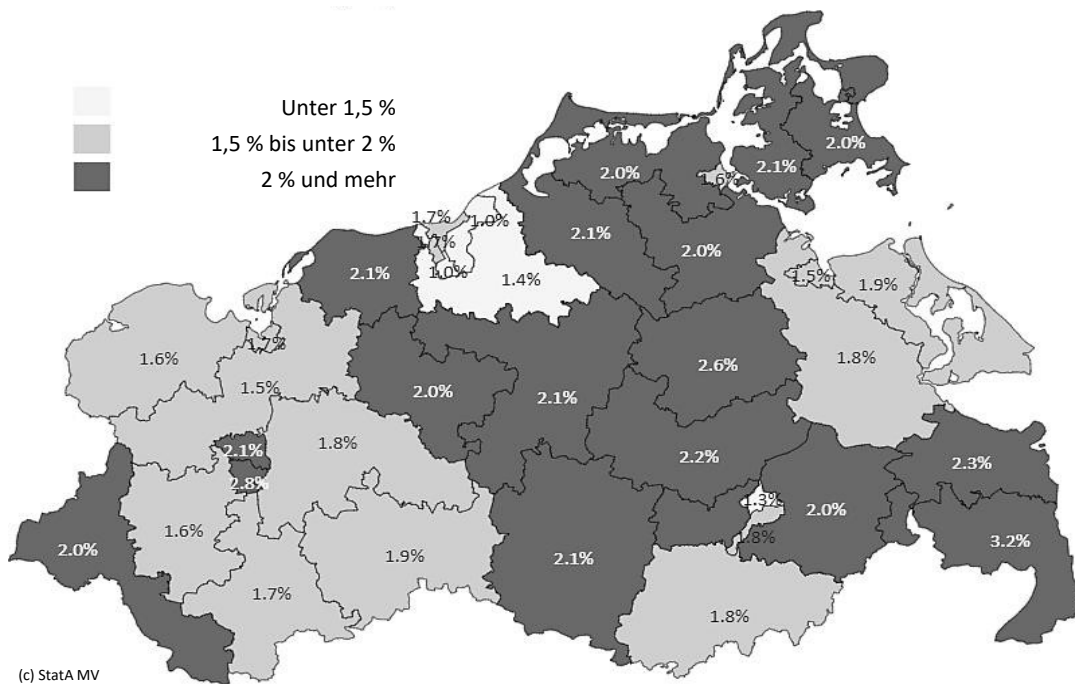
Wahl zum Landtag Mecklenburg-Vorpommern am 26. September 2021

Ungültige Zweitstimmen nach Wahlkreisen

2021



2016



3. Wahlergebnisse in Tabellen

Wahl zum Landtag Mecklenburg-Vorpommern am 26. September 2021

3.10 Rangfolge und Veränderung des Zweitstimmenanteils im Vergleich zur Vorwahl nach Wahlkreisen

- SPD -

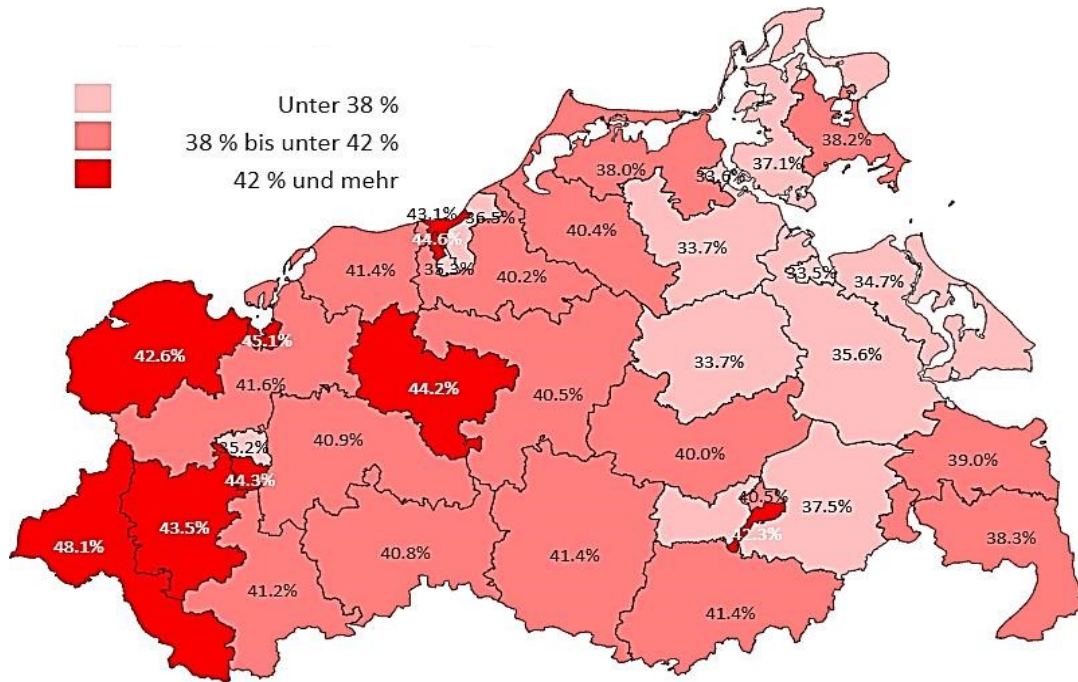
Rang- folge	Wahlkreis Land	Anteil	Rang- folge	Wahlkreis Land	Verän- derung
		%			Prozent- punkte
1	Ludwigslust-Parchim I	48,1	1	Vorpommern-Greifswald III	16,0
2	Wismar	45,1	2	Mecklenburgische Seenplatte IV	13,3
3	Hansestadt Rostock II	44,6	3	Vorpommern-Greifswald V	13,0
4	Schwerin II	44,3	4	Vorpommern-Greifswald II	12,9
5	Landkreis Rostock IV	44,2	5	Vorpommern-Rügen V	12,9
6	Ludwigslust-Parchim II	43,5	6	Vorpommern-Greifswald IV	12,7
7	Hansestadt Rostock I	43,1	7	Mecklenburgische Seenplatte II	12,3
8	Nordwestmecklenburg I	42,6	8	Vorpommern-Rügen IV	12,1
9	Neubrandenburg I	42,3	9	Neubrandenburg I	11,4
10	Nordwestmecklenburg II	41,6	10	Mecklenburgische Seenplatte V	11,2
11	Mecklenburgische Seenplatte III	41,4	11	Ludwigslust-Parchim I	11,0
12	Mecklenburgische Seenplatte IV	41,4	12	Vorpommern-Rügen III - Stralsund I	10,7
13	Landkreis Rostock I	41,4	13	Hansestadt Rostock I	10,6
14	Ludwigslust-Parchim III	41,2	14	Vorpommern-Rügen II - Stralsund III	10,1
15	Ludwigslust-Parchim V	40,9	15	Neubrandenburg II	10,1
16	Ludwigslust-Parchim IV	40,8	16	Vorpommern-Rügen I	10,0
17	Landkreis Rostock III	40,5	17	Mecklenburgische Seenplatte III	10,0
18	Neubrandenburg II	40,5	18	Stralsund II	9,9
19	Vorpommern-Rügen I	40,4	19	Mecklenburgische Seenplatte I - Vorpommern-Greifswald I	9,6
20	Landkreis Rostock II	40,2	20	Landkreis Rostock I	9,3
21	Mecklenburgische Seenplatte II	40,0	21	Landkreis Rostock IV	8,9
22	Vorpommern-Greifswald IV	39,0	22	Ludwigslust-Parchim IV	8,8
23	Vorpommern-Greifswald V	38,3	23	Landkreis Rostock II	8,6
24	Vorpommern-Rügen V	38,2	24	Ludwigslust-Parchim II	8,6
25	Vorpommern-Rügen III - Stralsund I	38,0	25	Hansestadt Rostock II	8,5
26	Mecklenburgische Seenplatte V	37,5	26	Landkreis Rostock III	8,3
27	Vorpommern-Rügen IV	37,1	27	Schwerin II	8,1
28	Hansestadt Rostock IV	36,5	28	Ludwigslust-Parchim III	7,6
29	Vorpommern-Greifswald II	35,6	29	Nordwestmecklenburg II	7,2
30	Hansestadt Rostock III	35,3	30	Wismar	7,1
31	Schwerin I	35,2	31	Ludwigslust-Parchim V	6,9
32	Vorpommern-Greifswald III	34,7	32	Nordwestmecklenburg I	6,5
33	Vorpommern-Rügen II - Stralsund III	33,7	33	Hansestadt Rostock IV	6,2
34	Mecklenburgische Seenplatte I - Vorpommern-Greifswald I	33,7	34	Greifswald	5,7
35	Stralsund II	33,6	35	Hansestadt Rostock III	2,6
36	Greifswald	33,5	36	Schwerin I	0,6
	Mecklenburg-Vorpommern	39,6		Mecklenburg-Vorpommern	9,0

3. Wahlergebnisse in Tabellen

Wahl zum Landtag Mecklenburg-Vorpommern am 26. September 2021

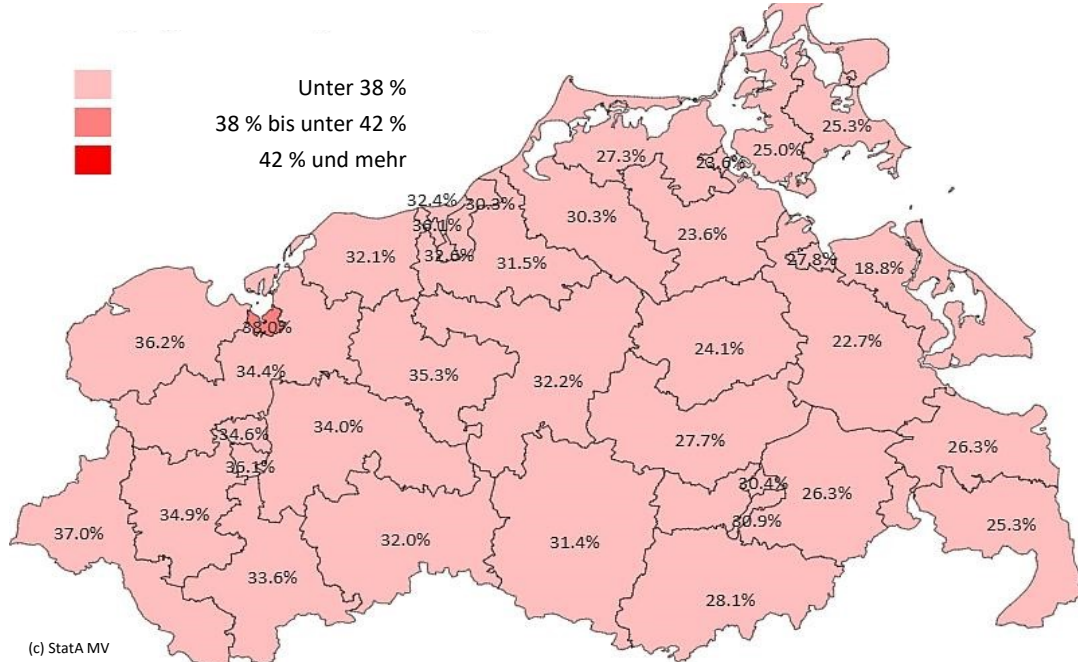
Zweitstimmenergebnis der SPD nach Wahlkreisen

2021



(c) StatA MV

2016



(c) StatA MV

3. Wahlergebnisse in Tabellen

Wahl zum Landtag Mecklenburg-Vorpommern am 26. September 2021

3.10 Rangfolge und Veränderung des Zweitstimmenanteils im Vergleich zur Vorwahl nach Wahlkreisen

- AfD -

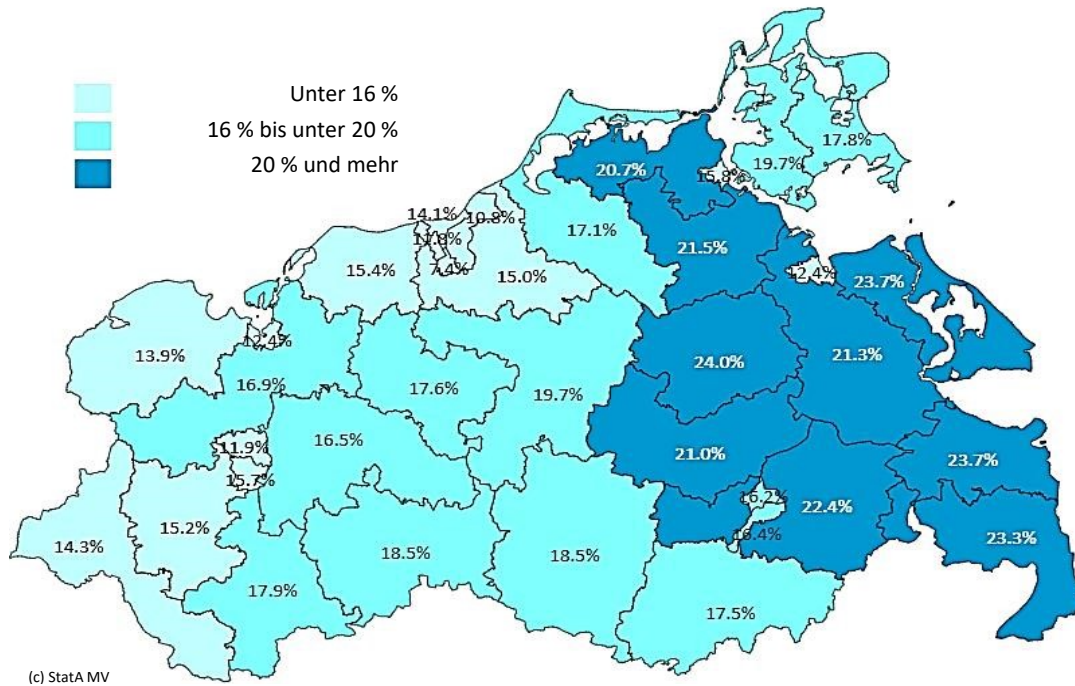
Rang- folge	Wahlkreis Land	Anteil	Rang- folge	Wahlkreis Land	Verän- derung
		%			Prozent- punkte
1	Mecklenburgische Seenplatte I - Vorpommern-Greifswald I	24,0	1	Mecklenburgische Seenplatte II	0,1
2	Vorpommern-Greifswald III	23,7	2	Mecklenburgische Seenplatte I - Vorpommern-Greifswald I	-0,5
3	Vorpommern-Greifswald IV	23,7	3	Vorpommern-Greifswald IV	-0,8
4	Vorpommern-Greifswald V	23,3	4	Landkreis Rostock III	-0,9
5	Mecklenburgische Seenplatte V	22,4	5	Ludwigslust-Parchim IV	-1,5
6	Vorpommern-Rügen II - Stralsund III	21,5	6	Vorpommern-Rügen II - Stralsund III	-1,6
7	Vorpommern-Greifswald II	21,3	7	Mecklenburgische Seenplatte V	-1,7
8	Mecklenburgische Seenplatte II	21,0	8	Ludwigslust-Parchim V	-2,0
9	Vorpommern-Rügen III - Stralsund I	20,7	9	Ludwigslust-Parchim II	-2,1
10	Landkreis Rostock III	19,7	10	Landkreis Rostock IV	-2,4
11	Vorpommern-Rügen IV	19,7	11	Schwerin II	-2,4
12	Mecklenburgische Seenplatte III	18,5	12	Ludwigslust-Parchim III	-2,7
13	Ludwigslust-Parchim IV	18,5	13	Schwerin I	-2,9
14	Ludwigslust-Parchim III	17,9	14	Vorpommern-Greifswald V	-3,1
15	Vorpommern-Rügen V	17,8	15	Nordwestmecklenburg II	-3,1
16	Landkreis Rostock IV	17,6	16	Ludwigslust-Parchim I	-3,3
17	Mecklenburgische Seenplatte IV	17,5	17	Vorpommern-Rügen I	-3,5
18	Vorpommern-Rügen I	17,1	18	Mecklenburgische Seenplatte III	-3,6
19	Nordwestmecklenburg II	16,9	19	Vorpommern-Rügen III - Stralsund I	-4,0
20	Ludwigslust-Parchim V	16,5	20	Mecklenburgische Seenplatte IV	-4,0
21	Neubrandenburg I	16,4	21	Nordwestmecklenburg I	-4,1
22	Neubrandenburg II	16,2	22	Vorpommern-Rügen IV	-4,6
23	Stralsund II	15,8	23	Hansestadt Rostock III	-4,7
24	Schwerin II	15,7	24	Neubrandenburg II	-4,8
25	Landkreis Rostock I	15,4	25	Landkreis Rostock II	-4,8
26	Ludwigslust-Parchim II	15,2	26	Neubrandenburg I	-5,3
27	Landkreis Rostock II	15,0	27	Landkreis Rostock I	-5,9
28	Ludwigslust-Parchim I	14,3	28	Stralsund II	-6,0
29	Hansestadt Rostock I	14,1	29	Greifswald	-6,3
30	Nordwestmecklenburg I	13,9	30	Vorpommern-Greifswald II	-6,3
31	Greifswald	12,4	31	Hansestadt Rostock IV	-6,5
32	Wismar	12,4	32	Hansestadt Rostock II	-6,7
33	Schwerin I	11,9	33	Vorpommern-Rügen V	-7,1
34	Hansestadt Rostock II	11,8	34	Wismar	-7,2
35	Hansestadt Rostock IV	10,8	35	Hansestadt Rostock I	-7,4
36	Hansestadt Rostock III	7,4	36	Vorpommern-Greifswald III	-8,7
	Mecklenburg-Vorpommern	16,7		Mecklenburg-Vorpommern	-4,1

3. Wahlergebnisse in Tabellen

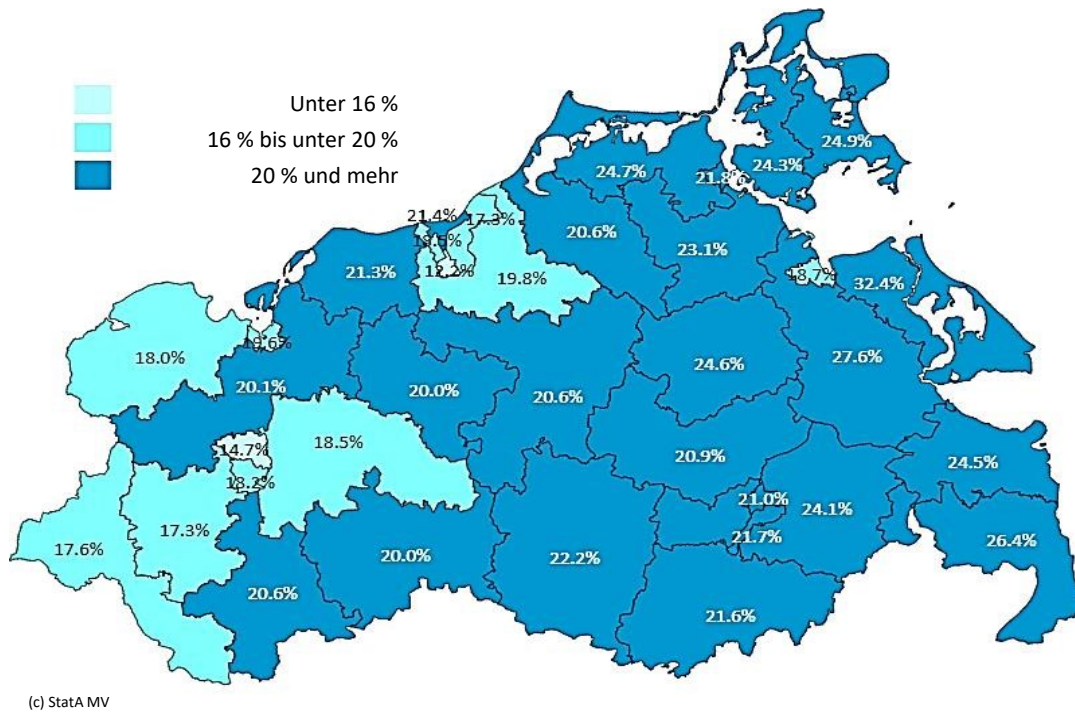
Wahl zum Landtag Mecklenburg-Vorpommern am 26. September 2021

Zweitstimmenergebnis der AfD nach Wahlkreisen

2021



2016



3. Wahlergebnisse in Tabellen

Wahl zum Landtag Mecklenburg-Vorpommern am 26. September 2021

3.10 Rangfolge und Veränderung des Zweitstimmenanteils im Vergleich zur Vorwahl nach Wahlkreisen

- CDU -

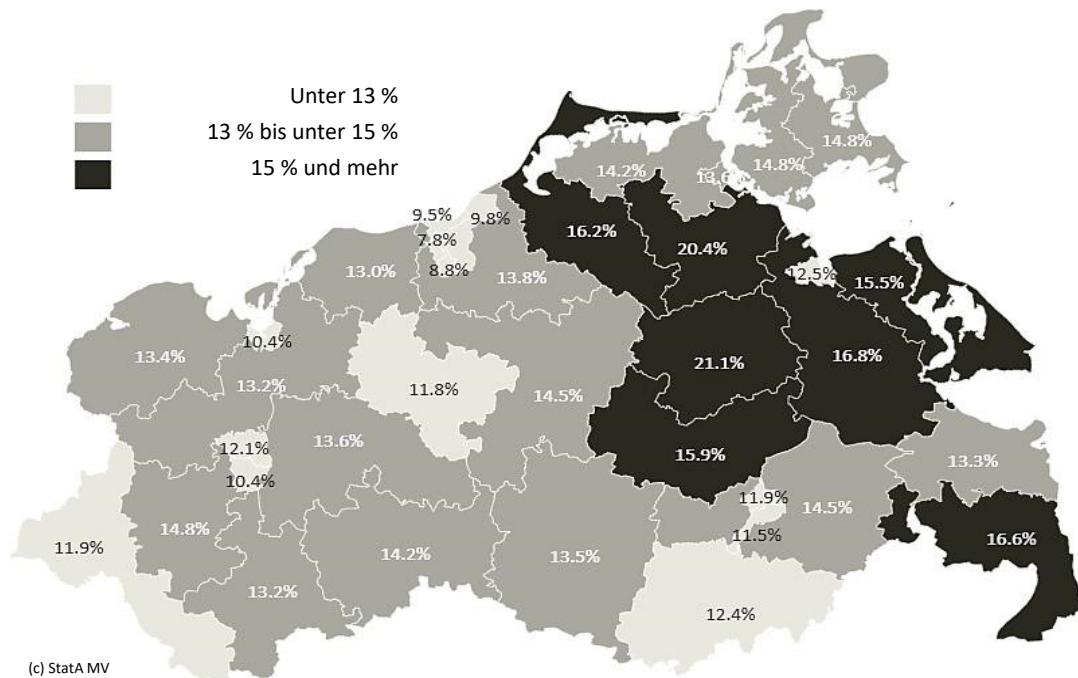
Rang- folge	Wahlkreis Land	Anteil	Rang- folge	Wahlkreis Land	Verän- derung
		%			Prozent- punkte
1	Mecklenburgische Seenplatte I - Vorpommern-Greifswald I	21,1	1	Vorpommern-Greifswald V	-1,9
2	Vorpommern-Rügen II - Stralsund III	20,4	2	Mecklenburgische Seenplatte I - Vorpommern-Greifswald I	-2,2
3	Vorpommern-Greifswald II	16,8	3	Vorpommern-Greifswald III	-2,3
4	Vorpommern-Greifswald V	16,6	4	Vorpommern-Greifswald II	-2,7
5	Vorpommern-Rügen I	16,2	5	Wismar	-3,4
6	Mecklenburgische Seenplatte II	15,9	6	Ludwigslust-Parchim III	-3,9
7	Vorpommern-Greifswald III	15,5	7	Vorpommern-Greifswald IV	-4,0
8	Vorpommern-Rügen V	14,8	8	Neubrandenburg I	-4,2
9	Vorpommern-Rügen IV	14,8	9	Ludwigslust-Parchim I	-4,2
10	Ludwigslust-Parchim II	14,8	10	Nordwestmecklenburg I	-4,7
11	Mecklenburgische Seenplatte V	14,5	11	Schwerin II	-4,8
12	Landkreis Rostock III	14,5	12	Nordwestmecklenburg II	-4,8
13	Ludwigslust-Parchim IV	14,2	13	Hansestadt Rostock II	-4,9
14	Vorpommern-Rügen III - Stralsund I	14,2	14	Ludwigslust-Parchim II	-5,1
15	Landkreis Rostock II	13,8	15	Mecklenburgische Seenplatte II	-5,1
16	Ludwigslust-Parchim V	13,6	16	Hansestadt Rostock I	-5,1
17	Stralsund II	13,6	17	Neubrandenburg II	-5,1
18	Mecklenburgische Seenplatte III	13,5	18	Ludwigslust-Parchim V	-5,2
19	Nordwestmecklenburg I	13,4	19	Mecklenburgische Seenplatte III	-5,2
20	Vorpommern-Greifswald IV	13,3	20	Vorpommern-Rügen IV	-5,3
21	Nordwestmecklenburg II	13,2	21	Ludwigslust-Parchim IV	-5,6
22	Ludwigslust-Parchim III	13,2	22	Greifswald	-6,1
23	Landkreis Rostock I	13,0	23	Vorpommern-Rügen V	-6,3
24	Greifswald	12,5	24	Schwerin I	-6,8
25	Mecklenburgische Seenplatte IV	12,4	25	Vorpommern-Rügen I	-6,8
26	Schwerin I	12,1	26	Vorpommern-Rügen III - Stralsund I	-6,9
27	Ludwigslust-Parchim I	11,9	27	Landkreis Rostock I	-7,2
28	Neubrandenburg II	11,9	28	Vorpommern-Rügen II - Stralsund III	-7,2
29	Landkreis Rostock IV	11,8	29	Landkreis Rostock IV	-7,3
30	Neubrandenburg I	11,5	30	Hansestadt Rostock IV	-7,3
31	Schwerin II	10,4	31	Mecklenburgische Seenplatte V	-7,3
32	Wismar	10,4	32	Hansestadt Rostock III	-7,3
33	Hansestadt Rostock IV	9,8	33	Landkreis Rostock III	-7,5
34	Hansestadt Rostock I	9,5	34	Landkreis Rostock II	-7,7
35	Hansestadt Rostock III	8,8	35	Stralsund II	-9,0
36	Hansestadt Rostock II	7,8	36	Mecklenburgische Seenplatte IV	-10,1
	Mecklenburg-Vorpommern	13,3		Mecklenburg-Vorpommern	-5,7

3. Wahlergebnisse in Tabellen

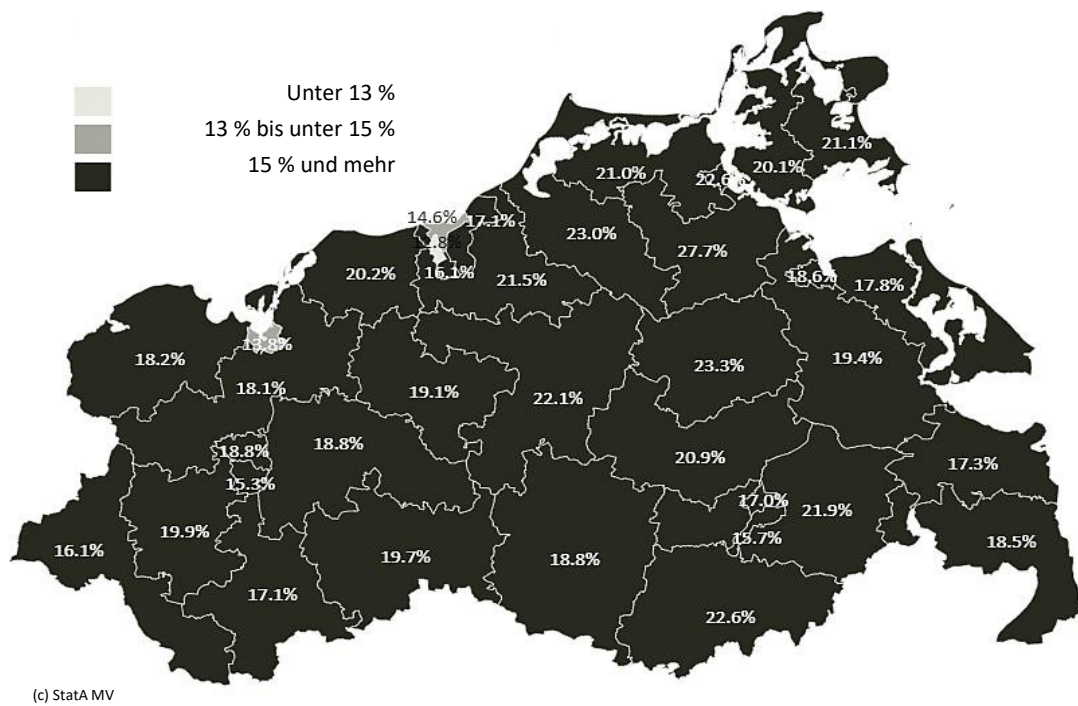
Wahl zum Landtag Mecklenburg-Vorpommern am 26. September 2021

Zweitstimmenergebnis der CDU nach Wahlkreisen

2021



2016



3. Wahlergebnisse in Tabellen

Wahl zum Landtag Mecklenburg-Vorpommern am 26. September 2021

3.10 Rangfolge und Veränderung des Zweitstimmenanteils im Vergleich zur Vorwahl nach Wahlkreisen

- DIE LINKE -

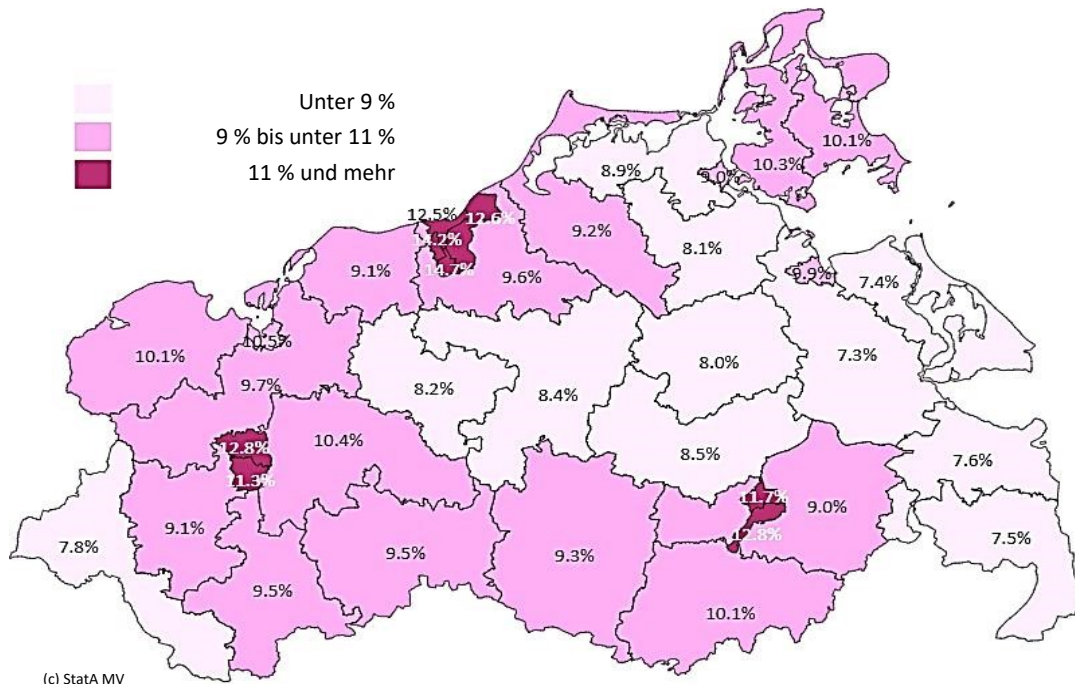
Rang- folge	Wahlkreis Land	Anteil	Rang- folge	Wahlkreis Land	Verän- derung
		%			Prozent- punkte
1	Hansestadt Rostock III	14,7	1	Schwerin I	-0,9
2	Hansestadt Rostock II	14,2	2	Ludwigslust-Parchim V	-1,2
3	Neubrandenburg I	12,8	3	Wismar	-1,8
4	Schwerin I	12,8	4	Stralsund II	-2,0
5	Hansestadt Rostock IV	12,6	5	Nordwestmecklenburg II	-2,2
6	Hansestadt Rostock I	12,5	6	Hansestadt Rostock III	-2,3
7	Neubrandenburg II	11,7	7	Ludwigslust-Parchim III	-2,4
8	Schwerin II	11,3	8	Nordwestmecklenburg I	-2,4
9	Wismar	10,5	9	Vorpommern-Rügen I	-2,4
10	Ludwigslust-Parchim V	10,4	10	Landkreis Rostock I	-2,5
11	Vorpommern-Rügen IV	10,3	11	Hansestadt Rostock IV	-2,6
12	Nordwestmecklenburg I	10,1	12	Landkreis Rostock III	-2,6
13	Mecklenburgische Seenplatte V	10,1	13	Landkreis Rostock IV	-2,9
14	Vorpommern-Rügen V	10,1	14	Vorpommern-Rügen III - Stralsund I	-2,9
15	Greifswald	9,9	15	Landkreis Rostock II	-3,0
16	Nordwestmecklenburg II	9,7	16	Ludwigslust-Parchim II	-3,0
17	Landkreis Rostock II	9,6	17	Mecklenburgische Seenplatte V	-3,0
18	Ludwigslust-Parchim IV	9,5	18	Greifswald	-3,0
19	Ludwigslust-Parchim III	9,5	19	Vorpommern-Rügen V	-3,2
20	Mecklenburgische Seenplatte III	9,3	20	Ludwigslust-Parchim I	-3,3
21	Vorpommern-Rügen I	9,2	21	Ludwigslust-Parchim IV	-3,3
22	Ludwigslust-Parchim II	9,1	22	Vorpommern-Rügen II - Stralsund III	-3,4
23	Landkreis Rostock I	9,1	23	Vorpommern-Rügen IV	-3,5
24	Stralsund II	9,0	24	Hansestadt Rostock I	-3,8
25	Mecklenburgische Seenplatte V	9,0	25	Mecklenburgische Seenplatte III	-4,0
26	Vorpommern-Rügen III - Stralsund I	8,9	26	Schwerin II	-4,0
27	Mecklenburgische Seenplatte II	8,5	27	Hansestadt Rostock II	-4,1
28	Landkreis Rostock III	8,4	28	Mecklenburgische Seenplatte IV	-4,1
29	Landkreis Rostock IV	8,2	29	Mecklenburgische Seenplatte I - Vorpommern-Greifswald I	-4,1
30	Vorpommern-Rügen II - Stralsund III	8,1	30	Vorpommern-Greifswald II	-4,4
31	Mecklenburgische Seenplatte I - Vorpommern-Greifswald I	8,0	31	Mecklenburgische Seenplatte II	-4,6
32	Ludwigslust-Parchim I	7,8	32	Neubrandenburg II	-4,8
33	Vorpommern-Greifswald IV	7,6	33	Vorpommern-Greifswald IV	-5,3
34	Vorpommern-Greifswald V	7,5	34	Vorpommern-Greifswald V	-5,7
35	Vorpommern-Greifswald III	7,4	35	Neubrandenburg I	-5,9
36	Vorpommern-Greifswald II	7,3	36	Vorpommern-Greifswald III	-6,2
	Mecklenburg-Vorpommern	9,9		Mecklenburg-Vorpommern	-3,2

3. Wahlergebnisse in Tabellen

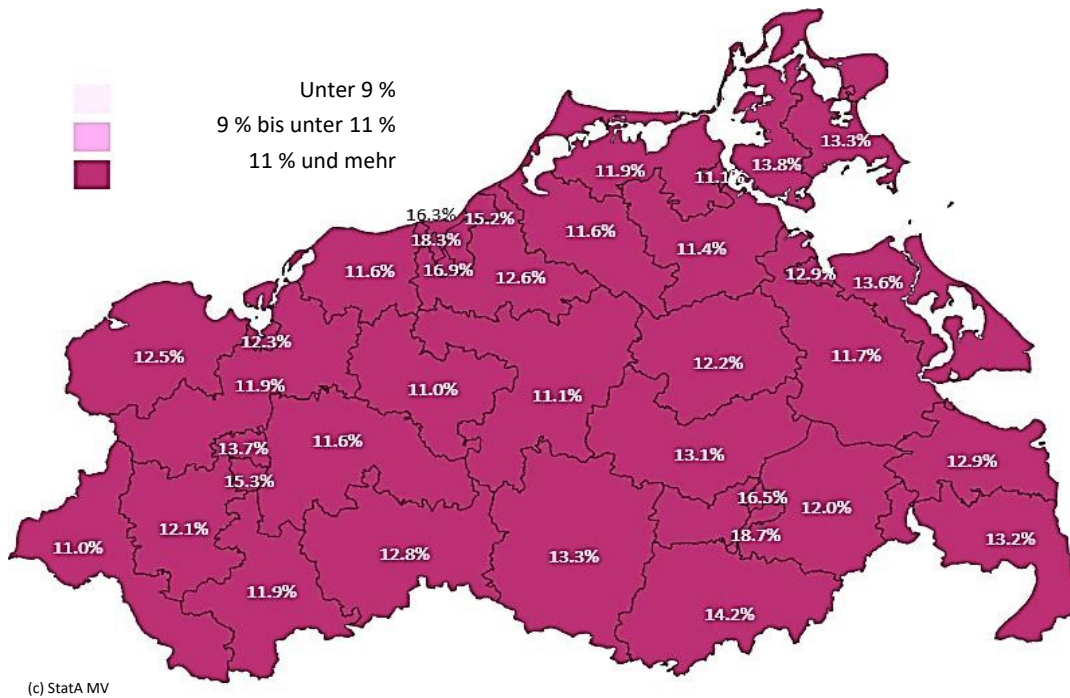
Wahl zum Landtag Mecklenburg-Vorpommern am 26. September 2021

Zweitstimmenergebnis der Partei DIE LINKE nach Wahlkreisen

2021



2016



3. Wahlergebnisse in Tabellen

Wahl zum Landtag Mecklenburg-Vorpommern am 26. September 2021

3.10 Rangfolge und Veränderung des Zweitstimmenanteils im Vergleich zur Vorwahl nach Wahlkreisen

- GRÜNE -

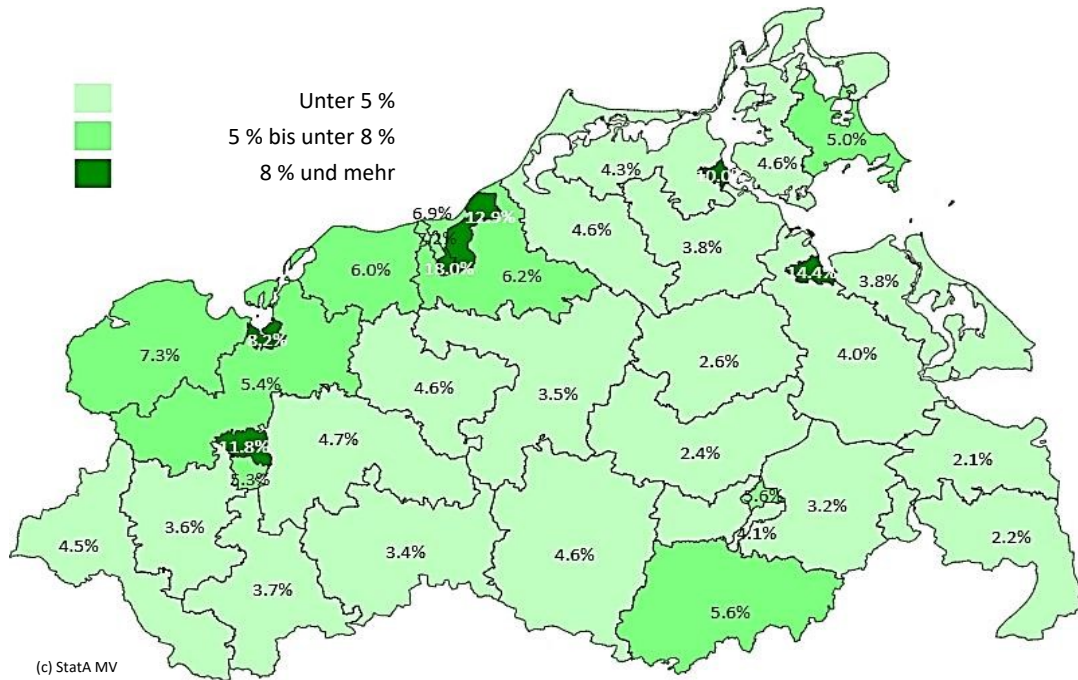
Rang- folge	Wahlkreis Land	Anteil	Rang- folge	Wahlkreis Land	Verän- derung
		%			Prozent- punkte
1	Hansestadt Rostock III	18,0	1	Hansestadt Rostock III	6,0
2	Greifswald	14,4	2	Greifswald	4,1
3	Hansestadt Rostock IV	12,9	3	Schwerin I	4,0
4	Schwerin I	11,8	4	Hansestadt Rostock IV	3,8
5	Stralsund II	10,0	5	Wismar	2,8
6	Wismar	8,2	6	Hansestadt Rostock I	2,6
7	Nordwestmecklenburg I	7,3	7	Hansestadt Rostock II	2,6
8	Hansestadt Rostock II	7,2	8	Nordwestmecklenburg I	2,0
9	Hansestadt Rostock I	6,9	9	Landkreis Rostock I	1,6
10	Landkreis Rostock II	6,2	10	Stralsund II	1,5
11	Landkreis Rostock I	6,0	11	Landkreis Rostock II	1,4
12	Mecklenburgische Seenplatte V	5,6	12	Schwerin II	1,3
13	Neubrandenburg II	5,6	13	Nordwestmecklenburg II	1,3
14	Nordwestmecklenburg II	5,4	14	Ludwigslust-Parchim I	1,2
15	Schwerin II	5,3	15	Mecklenburgische Seenplatte IV	1,1
16	Vorpommern-Rügen V	5,0	16	Neubrandenburg II	1,1
17	Ludwigslust-Parchim V	4,7	17	Vorpommern-Rügen I	1,0
18	Vorpommern-Rügen IV	4,6	18	Ludwigslust-Parchim V	0,8
19	Vorpommern-Rügen I	4,6	19	Vorpommern-Rügen V	0,8
20	Landkreis Rostock IV	4,6	20	Neubrandenburg I	0,7
21	Mecklenburgische Seenplatte III	4,6	21	Landkreis Rostock IV	0,7
22	Ludwigslust-Parchim I	4,5	22	Ludwigslust-Parchim III	0,7
23	Vorpommern-Rügen III - Stralsund I	4,3	23	Vorpommern-Rügen IV	0,6
24	Neubrandenburg I	4,1	24	Vorpommern-Greifswald II	0,6
25	Vorpommern-Greifswald II	4,0	25	Ludwigslust-Parchim II	0,6
26	Vorpommern-Rügen II - Stralsund II	3,8	26	Vorpommern-Rügen III - Stralsund I	0,5
27	Vorpommern-Greifswald III	3,8	27	Vorpommern-Greifswald III	0,5
28	Ludwigslust-Parchim III	3,7	28	Ludwigslust-Parchim IV	0,3
29	Ludwigslust-Parchim II	3,6	29	Landkreis Rostock III	0,2
30	Landkreis Rostock III	3,5	30	Mecklenburgische Seenplatte II	0,2
31	Ludwigslust-Parchim IV	3,4	31	Vorpommern-Greifswald IV	0,2
32	Mecklenburgische Seenplatte V	3,2	32	Vorpommern-Rügen II - Stralsund III	0,2
33	Mecklenburgische Seenplatte I - Vorpommern-Greifswald I	2,6	33	Mecklenburgische Seenplatte I - Vorpommern-Greifswald I	0,1
34	Mecklenburgische Seenplatte II	2,4	34	Mecklenburgische Seenplatte V	-0,1
35	Vorpommern-Greifswald V	2,2	35	Vorpommern-Greifswald V	-0,2
36	Vorpommern-Greifswald IV	2,1	36	Mecklenburgische Seenplatte III	-0,5
	Mecklenburg-Vorpommern	6,3		Mecklenburg-Vorpommern	1,5

3. Wahlergebnisse in Tabellen

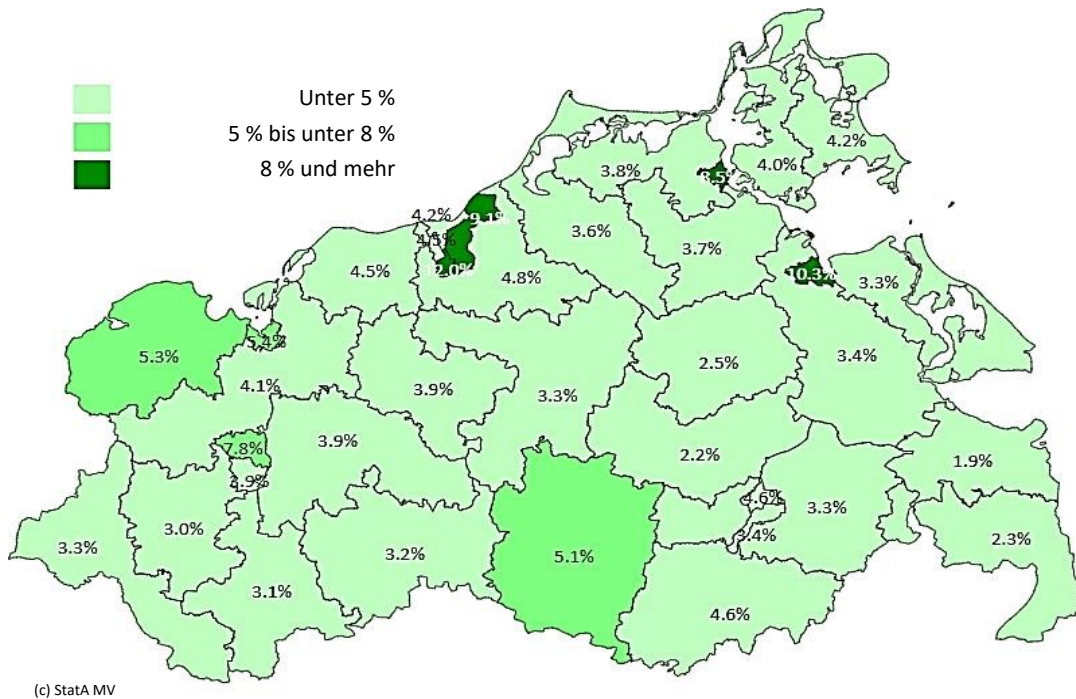
Wahl zum Landtag Mecklenburg-Vorpommern am 26. September 2021

Zweitstimmenergebnis der Partei GRÜNE nach Wahlkreisen

2021



2016



3. Wahlergebnisse in Tabellen

Wahl zum Landtag Mecklenburg-Vorpommern am 26. September 2021

3.10 Rangfolge und Veränderung des Zweitstimmenanteils im Vergleich zur Vorwahl nach Wahlkreisen

- FDP -

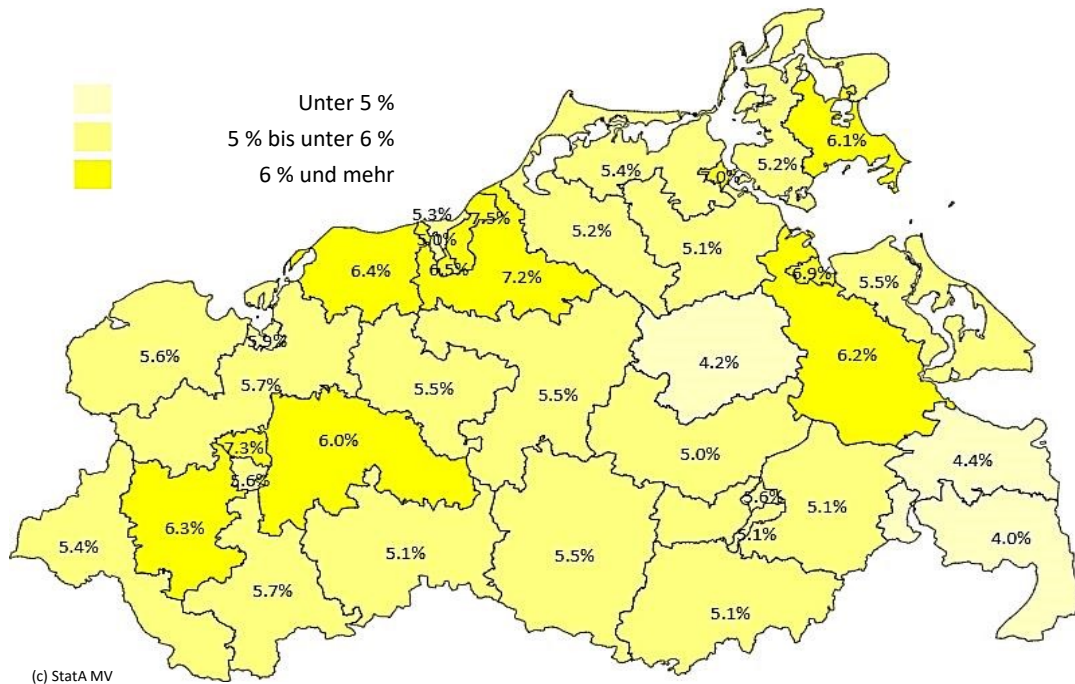
Rang- folge	Wahlkreis Land	Anteil	Rang- folge	Wahlkreis Land	Verän- derung
		%			Prozent- punkte
1	Hansestadt Rostock IV	7,5	1	Schwerin I	4,0
2	Schwerin I	7,3	2	Hansestadt Rostock IV	3,9
3	Landkreis Rostock II	7,2	3	Landkreis Rostock II	3,8
4	Stralsund II	7,0	4	Stralsund II	3,5
5	Greifswald	6,9	5	Landkreis Rostock I	3,4
6	Hansestadt Rostock III	6,5	6	Ludwigslust-Parchim II	3,4
7	Landkreis Rostock I	6,4	7	Hansestadt Rostock III	3,2
8	Ludwigslust-Parchim II	6,3	8	Ludwigslust-Parchim V	3,0
9	Vorpommern-Greifswald II	6,2	9	Greifswald	3,0
10	Vorpommern-Rügen V	6,1	10	Landkreis Rostock III	3,0
11	Ludwigslust-Parchim V	6,0	11	Neubrandenburg I	2,9
12	Wismar	5,9	12	Neubrandenburg II	2,9
13	Ludwigslust-Parchim III	5,7	13	Landkreis Rostock IV	2,9
14	Nordwestmecklenburg II	5,7	14	Mecklenburgische Seenplatte III	2,8
15	Neubrandenburg II	5,6	15	Nordwestmecklenburg I	2,8
16	Schwerin II	5,6	16	Schwerin II	2,8
17	Nordwestmecklenburg I	5,6	17	Hansestadt Rostock II	2,7
18	Landkreis Rostock III	5,5	18	Mecklenburgische Seenplatte IV	2,7
19	Vorpommern-Greifswald III	5,5	19	Vorpommern-Greifswald II	2,6
20	Mecklenburgische Seenplatte III	5,5	20	Vorpommern-Rügen II - Stralsund III	2,6
21	Landkreis Rostock IV	5,5	21	Vorpommern-Rügen III - Stralsund I	2,6
22	Vorpommern-Rügen III - Stralsund I	5,4	22	Hansestadt Rostock I	2,6
23	Ludwigslust-Parchim I	5,4	23	Mecklenburgische Seenplatte V	2,5
24	Hansestadt Rostock I	5,3	24	Nordwestmecklenburg II	2,5
25	Vorpommern-Rügen IV	5,2	25	Vorpommern-Rügen I	2,5
26	Vorpommern-Rügen I	5,2	26	Wismar	2,3
27	Ludwigslust-Parchim IV	5,1	27	Ludwigslust-Parchim III	2,2
28	Mecklenburgische Seenplatte IV	5,1	28	Vorpommern-Greifswald III	2,2
29	Mecklenburgische Seenplatte V	5,1	29	Ludwigslust-Parchim IV	2,2
30	Vorpommern-Rügen II - Stralsund III	5,1	30	Mecklenburgische Seenplatte I - Vorpommern-Greifswald I	2,1
31	Neubrandenburg I	5,1	31	Mecklenburgische Seenplatte II	2,1
32	Hansestadt Rostock II	5,0	32	Vorpommern-Rügen IV	2,0
33	Mecklenburgische Seenplatte II	5,0	33	Vorpommern-Greifswald IV	1,9
34	Vorpommern-Greifswald IV	4,4	34	Vorpommern-Rügen V	1,8
35	Mecklenburgische Seenplatte I - Vorpommern-Greifswald I	4,2	35	Vorpommern-Greifswald V	1,8
36	Vorpommern-Greifswald V	4,0	36	Ludwigslust-Parchim I	0,6
	Mecklenburg-Vorpommern	5,8		Mecklenburg-Vorpommern	2,8

3. Wahlergebnisse in Tabellen

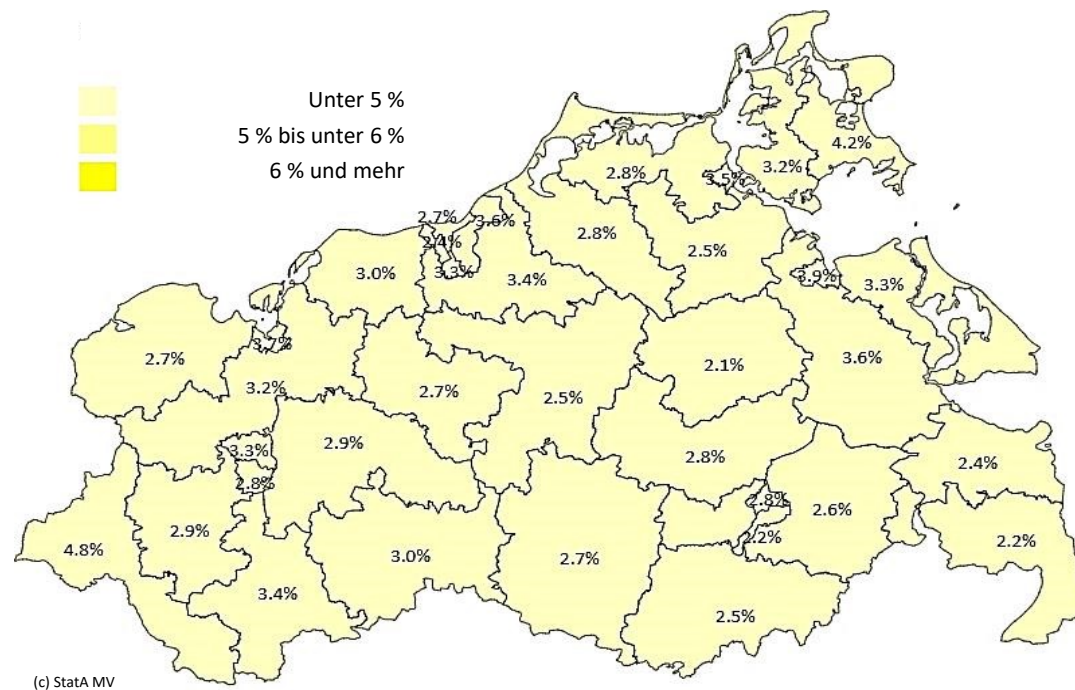
Wahl zum Landtag Mecklenburg-Vorpommern am 26. September 2021

Zweitstimmenergebnis der FDP nach Wahlkreisen

2021



2016



3. Wahlergebnisse in Tabellen

3.11 Wahlen zum Landtag Mecklenburg-Vorpommern am 26. September 2021 und 4. September 2016 nach Kreisen

Landeslisten (Zweitstimmen)

Nr.	Kreisfreie Stadt Landkreis Land	Wahl- jahr	Maß- einheit	Wahlbe- rechtigte	Wähle- rinnen/ Wähler	Stimmen		Von den gültigen Sitmmen entfallen auf								
						un- gültig	gültig	SPD	AfD	CDU	DIE LINKE	GRÜNE	FDP	NPD	Tier- schutz- partei	FREIER HORI- ZONT
3	Rostock	2021	Anzahl	166 899	121 423	1 637	119 786	46 833	12 789	10 858	16 191	14 408	7 509	542	2 769	193
		2016	Anzahl	168 495	106 501	1 376	105 125	34 315	17 689	16 191	17 434	8 457	3 222	1 713	1 275	572
		2021	%	x	72,8	1,3	98,7	39,1	10,7	9,1	13,5	12,0	6,3	0,5	2,3	0,2
		2016	%	x	63,2	1,3	98,7	32,6	16,8	15,4	16,6	8,0	3,1	1,6	1,2	0,5
4	Schwerin	2021	Anzahl	75 563	54 465	759	53 706	20 539	7 071	6 198	6 598	5 154	3 611	271	758	84
		2016	Anzahl	76 935	50 198	1 168	49 030	17 224	7 807	8 638	6 976	3 161	1 531	1 087	544	110
		2021	%	x	72,1	1,4	98,6	38,2	13,2	11,5	12,3	9,6	6,7	0,5	1,4	0,2
		2016	%	x	65,2	2,3	97,7	35,1	15,9	17,6	14,2	6,4	3,1	2,2	1,1	0,2
71	Mecklenburgische Seenplatte	2021	Anzahl	214 619	148 228	2 601	145 627	58 459	28 054	20 120	14 383	5 945	7 565	954	1 771	931
		2016	Anzahl	219 620	131 710	2 596	129 114	37 212	28 594	25 726	18 273	4 891	3 306	3 678	1 461	2 088
		2021	%	x	69,1	1,8	98,2	40,1	19,3	13,8	9,9	4,1	5,2	0,7	1,2	0,6
		2016	%	x	60,0	2,0	98,0	28,8	22,1	19,9	14,2	3,8	2,6	2,8	1,1	1,6
72	Landkreis Rostock	2021	Anzahl	177 201	129 037	1 956	127 081	52 745	21 253	16 917	11 294	6 611	7 950	995	1 756	285
		2016	Anzahl	176 551	113 171	2 127	111 044	36 315	22 688	23 016	12 931	4 623	3 272	2 603	1 249	770
		2021	%	x	72,8	1,5	98,5	41,5	16,7	13,3	8,9	5,2	6,3	0,8	1,4	0,2
		2016	%	x	64,1	1,9	98,1	32,7	20,4	20,7	11,6	4,2	2,9	2,3	1,1	0,7
73	Vorpommern-Rügen	2021	Anzahl	186 481	127 784	2 350	125 434	46 474	23 558	19 543	11 561	6 674	7 078	680	2 707	250
		2016	Anzahl	187 722	110 996	2 203	108 793	28 510	25 219	24 475	13 162	4 937	3 403	2 693	1 386	661
		2021	%	x	68,5	1,8	98,2	37,1	18,8	15,6	9,2	5,3	5,6	0,5	2,2	0,2
		2016	%	x	59,1	2,0	98,0	26,2	23,2	22,5	12,1	4,5	3,1	2,5	1,3	0,6
74	Nordwestmecklenburg	2021	Anzahl	128 464	90 007	1 208	88 799	38 033	13 034	11 196	8 928	6 020	5 057	627	1 037	193
		2016	Anzahl	128 326	78 211	1 219	76 992	27 692	14 796	13 084	9 416	3 741	2 430	2 079	761	454
		2021	%	x	70,1	1,3	98,7	42,8	14,7	12,6	10,1	6,8	5,7	0,7	1,2	0,2
		2016	%	x	60,9	1,6	98,4	36,0	19,2	17,0	12,2	4,9	3,2	2,7	1,0	0,6
75	Vorpommern- Greifswald	2021	Anzahl	192 138	134 160	2 545	131 615	46 558	26 916	20 223	10 609	7 849	7 258	1 861	2 999	435
		2016	Anzahl	195 838	120 182	2 470	117 712	27 934	30 625	21 983	15 128	5 427	3 704	6 327	1 638	957
		2021	%	x	69,8	1,9	98,1	35,4	20,5	15,4	8,1	6,0	5,5	1,4	2,3	0,3
		2016	%	x	61,4	2,1	97,9	23,7	26,0	18,7	12,9	4,6	3,1	5,4	1,4	0,8
76	Ludwigslust-Parchim	2021	Anzahl	171 106	123 703	1 888	121 815	52 128	20 100	16 528	11 317	4 893	6 935	1 133	1 415	977
		2016	Anzahl	174 833	110 612	2 003	108 609	37 193	20 434	20 002	12 936	3 599	3 653	4 142	1 360	991
		2021	%	x	72,3	1,5	98,5	42,8	16,5	13,6	9,3	4,0	5,7	0,9	1,2	0,8
		2016	%	x	63,3	1,8	98,2	34,2	18,8	18,4	11,9	3,3	3,4	3,8	1,3	0,9
	Mecklenburg-Vor- pommern	2021	Anzahl	1 312 471	928 807	14 944	913 863	361 769	152 775	121 583	90 881	57 554	52 963	7 063	15 212	3 348
		2016	Anzahl	1 328 320	821 581	15 162	806 419	246 395	167 852	153 115	106 256	38 836	24 521	24 322	9 674	6 603
		2021	%	x	70,8	1,6	98,4	39,6	16,7	13,3	9,9	6,3	5,8	0,8	1,7	0,4
		2016	%	x	61,9	1,8	98,2	30,6	20,8	19,0	13,2	4,8	3,0	3,0	1,2	0,8

3. Wahlergebnisse in Tabellen

3.11 Wahlen zum Landtag Mecklenburg-Vorpommern am 26. September 2021 und 4. September 2016 nach Kreisen

Landeslisten (Zweitstimmen)

Nr.	Kreisfreie Stadt Landkreis Land	Wahl- jahr	Maß- einheit	Von den gültigen Sitzen entfallen auf																
				Die PARTEI	FREIE WÄH- LER	PIRA- TEN	DKP	Bünd- nis C	TIER- SCHUTZ hier!	dieBasis	DiB	FPA	LKR	ÖDP	Die Huma- nisten	Gesund- heitsfor- schung	Team Toden- höfer	UNAB- HÄNGI- GE	Sons- tige	
1	2	3	4	18	19	20	21	22	23	24	25	26	27	28	29	30	31	32	33	
3	Rostock	2021	Anzahl	1 694	1 101	588	130	92	331	2 344	136	61	37	197	248	244	243	248	x	
		2016	Anzahl	1 636	368	662	236	76	x	x	x	x	x	x	x	x	x	x	x	1 279
		2021	%	1,4	0,9	0,5	0,1	0,1	0,3	2,0	0,1	0,1	0,0	0,2	0,2	0,2	0,2	0,2	0,2	x
		2016	%	1,6	0,4	0,6	0,2	0,1	x	x	x	x	x	x	x	x	x	x	x	x
4	Schwerin	2021	Anzahl	525	774	434	50	30	203	751	65	41	13	61	89	127	117	142	x	
		2016	Anzahl	408	517	409	110	26	x	x	x	x	x	x	x	x	x	x	x	482
		2021	%	1,0	1,4	0,8	0,1	0,1	0,4	1,4	0,1	0,1	0,0	0,1	0,2	0,2	0,2	0,3	x	
		2016	%	0,8	1,1	0,8	0,2	0,1	x	x	x	x	x	x	x	x	x	x	x	1,0
71	Mecklenburgische Seenplatte	2021	Anzahl	915	1 544	392	90	103	607	2 496	67	28	35	122	137	301	235	373	x	
		2016	Anzahl	465	1 043	491	162	114	x	x	x	x	x	x	x	x	x	x	x	1 610
		2021	%	0,6	1,1	0,3	0,1	0,1	0,4	1,7	0,0	0,0	0,0	0,1	0,1	0,2	0,2	0,3	x	
		2016	%	0,4	0,8	0,4	0,1	0,1	x	x	x	x	x	x	x	x	x	x	x	1,2
72	Landkreis Rostock	2021	Anzahl	760	1 603	370	103	186	566	2 533	66	17	34	152	133	261	250	241	x	
		2016	Anzahl	476	686	413	149	228	x	x	x	x	x	x	x	x	x	x	x	1 625
		2021	%	0,6	1,3	0,3	0,1	0,1	0,4	2,0	0,1	0,0	0,0	0,1	0,1	0,2	0,2	0,2	x	
		2016	%	0,4	0,6	0,4	0,1	0,2	x	x	x	x	x	x	x	x	x	x	x	1,5
73	Vorpommern-Rügen	2021	Anzahl	852	1 333	526	112	84	672	2 153	53	26	22	91	128	349	215	293	x	
		2016	Anzahl	614	346	525	225	76	x	x	x	x	x	x	x	x	x	x	x	2 561
		2021	%	0,7	1,1	0,4	0,1	0,1	0,5	1,7	0,0	0,0	0,0	0,1	0,1	0,3	0,2	0,2	x	
		2016	%	0,6	0,3	0,5	0,2	0,1	x	x	x	x	x	x	x	x	x	x	x	2,4
74	Nordwestmecklenburg	2021	Anzahl	608	969	571	44	54	381	1 223	44	93	25	80	73	153	139	217	x	
		2016	Anzahl	300	577	489	108	53	x	x	x	x	x	x	x	x	x	x	x	1 012
		2021	%	0,7	1,1	0,6	0,0	0,1	0,4	1,4	0,0	0,1	0,0	0,1	0,1	0,2	0,2	0,2	x	
		2016	%	0,4	0,7	0,6	0,1	0,1	x	x	x	x	x	x	x	x	x	x	x	1,3
75	Vorpommern- Greifswald	2021	Anzahl	969	1 164	386	109	142	576	1 906	93	97	29	144	206	366	236	484	x	
		2016	Anzahl	812	451	521	195	129	x	x	x	x	x	x	x	x	x	x	x	1 881
		2021	%	0,7	0,9	0,3	0,1	0,1	0,4	1,4	0,1	0,1	0,0	0,1	0,2	0,3	0,2	0,4	x	
		2016	%	0,7	0,4	0,4	0,2	0,1	x	x	x	x	x	x	x	x	x	x	x	1,6
76	Ludwigslust-Parchim	2021	Anzahl	700	1 587	439	89	136	547	1 815	39	73	26	89	91	229	196	333	x	
		2016	Anzahl	340	752	425	130	127	x	x	x	x	x	x	x	x	x	x	x	2 525
		2021	%	0,6	1,3	0,4	0,1	0,1	0,4	1,5	0,0	0,1	0,0	0,1	0,1	0,2	0,2	0,3	x	
		2016	%	0,3	0,7	0,4	0,1	0,1	x	x	x	x	x	x	x	x	x	x	x	2,3
	Mecklenburg-Vor- pommern	2021	Anzahl	7 023	10 075	3 706	727	827	3 883	15 221	563	436	221	936	1 105	2 030	1 631	2 331	x	
		2016	Anzahl	5 051	4 740	3 935	1 315	829	x	x	x	x	x	x	x	x	x	x	x	12 975
		2021	%	0,8	1,1	0,4	0,1	0,1	0,4	1,7	0,1	0,0	0,0	0,1	0,1	0,2	0,2	0,3	x	
		2016	%	0,6	0,6	0,5	0,2	0,1	x	x	x	x	x	x	x	x	x	x	x	1,6

3. Wahlergebnisse in Tabellen

3.12 Wahlen zum Landtag Mecklenburg-Vorpommern am 26. September 2021 und 4. September 2016 nach Gemeinden ¹⁾ (ohne Briefwahl in den amtsangehörigen Gemeinden)

Landeslisten (Zweitstimmen)

Kreisfreie Stadt Landkreis Gemeinde Land	Wahl- jahr	Maß- einheit	Wahlbe- rechtigte	Wähle- rinnen/ Wähler	Stimmen		Von den gültigen Sitmmen entfallen auf								
					un- gültig	gültig	SPD	AfD	CDU	DIE LINKE	GRÜNE	FDP	NPD	Tier- schutz- partei	FREIER HORI- ZONT
Rostock, Hanse- und Universitätsstadt	2021	Anzahl	166 899	121 423	1 637	119 786	46 833	12 789	10 858	16 191	14 408	7 509	542	2 769	193
	2016	Anzahl	168 495	106 501	1 376	105 125	34 315	17 689	16 191	17 434	8 457	3 222	1 713	1 275	572
	2021	%	x	72,8	1,3	98,7	39,1	10,7	9,1	13,5	12,0	6,3	0,5	2,3	0,2
	2016	%	x	63,2	1,3	98,7	32,6	16,8	15,4	16,6	8,0	3,1	1,6	1,2	0,5
Schwerin, Landeshauptstadt	2021	Anzahl	75 563	54 465	759	53 706	20 539	7 071	6 198	6 598	5 154	3 611	271	758	84
	2016	Anzahl	76 935	50 198	1 168	49 030	17 224	7 807	8 638	6 976	3 161	1 531	1 087	544	110
	2021	%	x	72,1	1,4	98,6	38,2	13,2	11,5	12,3	9,6	6,7	0,5	1,4	0,2
	2016	%	x	65,2	2,3	97,7	35,1	15,9	17,6	14,2	6,4	3,1	2,2	1,1	0,2
Mecklenburgische Seenplatte															
Alt Schwerin	2021	Anzahl	488	236	7	229	86	61	27	12	11	13	4	5	2
	2016	Anzahl	479	232	7	225	68	73	39	17	6	3	6	4	5
	2021	%	x	48,4	3,0	97,0	37,6	26,6	11,8	5,2	4,8	5,7	1,7	2,2	0,9
	2016	%	x	48,4	3,0	97,0	30,2	32,4	17,3	7,6	2,7	1,3	2,7	1,8	2,2
Altenhagen	2021	Anzahl	249	142	5	137	44	45	18	10	3	6	-	1	1
	2016	Anzahl	255	145	5	140	32	35	29	19	5	2	7	-	3
	2021	%	x	57,0	3,5	96,5	32,1	32,8	13,1	7,3	2,2	4,4	-	0,7	0,7
	2016	%	x	56,9	3,4	96,6	22,9	25,0	20,7	13,6	3,6	1,4	5,0	-	2,1
Altenhof	2021	Anzahl	290	178	3	175	75	46	12	17	3	10	1	2	5
	2016	Anzahl	301	153	5	148	43	35	26	25	3	5	5	2	4
	2021	%	x	61,4	1,7	98,3	42,9	26,3	6,9	9,7	1,7	5,7	0,6	1,1	2,9
	2016	%	x	50,8	3,3	96,7	29,1	23,6	17,6	16,9	2,0	3,4	3,4	1,4	2,7
Altentreptow, Stadt	2021	Anzahl	4 389	1 635	40	1 595	589	400	224	113	25	116	32	14	16
	2016	Anzahl	4 548	1 940	56	1 884	488	471	324	215	36	84	74	30	109
	2021	%	x	37,3	2,4	97,6	36,9	25,1	14,0	7,1	1,6	7,3	2,0	0,9	1,0
	2016	%	x	42,7	2,9	97,1	25,9	25,0	17,2	11,4	1,9	4,5	3,9	1,6	5,8
Ankershagen, Schliemann- gemeinde	2021	Anzahl	448	260	7	253	109	50	31	25	10	14	1	2	3
	2016	Anzahl	467	279	5	274	71	68	53	40	11	6	7	3	12
	2021	%	x	58,0	2,7	97,3	43,1	19,8	12,3	9,9	4,0	5,5	0,4	0,8	1,2
	2016	%	x	59,7	1,8	98,2	25,9	24,8	19,3	14,6	4,0	2,2	2,6	1,1	4,4
Bartow	2021	Anzahl	509	237	1	236	95	64	30	9	10	9	-	4	2
	2016	Anzahl	542	269	5	264	66	66	48	26	5	14	12	4	10
	2021	%	x	46,6	0,4	99,6	40,3	27,1	12,7	3,8	4,2	3,8	-	1,7	0,8
	2016	%	x	49,6	1,9	98,1	25,0	25,0	18,2	9,8	1,9	5,3	4,5	1,5	3,8
Basedow	2021	Anzahl	581	305	8	297	94	69	45	26	17	14	1	3	2
	2016	Anzahl	586	283	4	279	101	53	56	39	5	8	2	1	2
	2021	%	x	52,5	2,6	97,4	31,6	23,2	15,2	8,8	5,7	4,7	0,3	1,0	0,7
	2016	%	x	48,3	1,4	98,6	36,2	19,0	20,1	14,0	1,8	2,9	0,7	0,4	0,7
Beggerow	2021	Anzahl	416	225	7	218	72	69	31	9	9	12	2	4	3
	2016	Anzahl	421	243	10	233	53	51	63	24	9	4	6	1	5
	2021	%	x	54,1	3,1	96,9	33,0	31,7	14,2	4,1	4,1	5,5	0,9	1,8	1,4
	2016	%	x	57,7	4,1	95,9	22,7	21,9	27,0	10,3	3,9	1,7	2,6	0,4	2,1

3. Wahlergebnisse in Tabellen

3.12 Wahlen zum Landtag Mecklenburg-Vorpommern am 26. September 2021 und 4. September 2016 nach Gemeinden ¹⁾ (ohne Briefwahl in den amtsangehörigen Gemeinden)

Landeslisten (Zweitstimmen)

Kreisfreie Stadt Landkreis Gemeinde Land	Wahl- jahr	Maß- einheit	Von den gültigen Sitmmen entfallen auf															
			Die PARTEI	FREIE WÄHLER	PIRA- TEN	DKP	Bünd- nis C	TIER- SCHUTZ hier!	dieBasis	DiB	FPA	LKR	ÖDP	Die Huma- nisten	Gesund- heitsfor- schung	Team Toden- höfer	UNAB- HÄNGI- GE	Sons- tige
1	2	3	17	18	19	20	21	22	23	24	25	26	27	28	29	30	31	32
Rostock, Hanse- und Universitätsstadt	2021	Anzahl	1 694	1 101	588	130	92	331	2 344	136	61	37	197	248	244	243	248	x
	2016	Anzahl	1 636	368	662	236	76	x	x	x	x	x	x	x	x	x	x	1 279
	2021	%	1,4	0,9	0,5	0,1	0,1	0,3	2,0	0,1	0,1	0,0	0,2	0,2	0,2	0,2	0,2	x
	2016	%	1,6	0,4	0,6	0,2	0,1	x	x	x	x	x	x	x	x	x	x	1,2
Schwerin, Landeshauptstadt	2021	Anzahl	525	774	434	50	30	203	751	65	41	13	61	89	127	117	142	x
	2016	Anzahl	408	517	409	110	26	x	x	x	x	x	x	x	x	x	x	482
	2021	%	1,0	1,4	0,8	0,1	0,1	0,4	1,4	0,1	0,1	0,0	0,1	0,2	0,2	0,2	0,3	x
	2016	%	0,8	1,1	0,8	0,2	0,1	x	x	x	x	x	x	x	x	x	x	1,0
Mecklenburgische Seenplatte Alt Schwerin	2021	Anzahl	1	1	1	-	-	3	-	-	-	-	-	-	1	1	-	x
	2016	Anzahl	-	-	1	-	-	x	x	x	x	x	x	x	x	x	x	3
	2021	%	0,4	0,4	0,4	-	-	1,3	-	-	-	-	-	-	0,4	0,4	-	x
	2016	%	-	-	0,4	-	-	x	x	x	x	x	x	x	x	x	x	1,3
Altenhagen	2021	Anzahl	-	-	2	-	-	1	5	-	-	-	-	-	1	-	-	x
	2016	Anzahl	2	2	1	-	-	x	x	x	x	x	x	x	x	x	x	3
	2021	%	-	-	1,5	-	-	0,7	3,6	-	-	-	-	-	0,7	-	-	x
	2016	%	1,4	1,4	0,7	-	-	x	x	x	x	x	x	x	x	x	x	2,1
Altenhof	2021	Anzahl	1	1	-	-	-	1	1	-	-	-	-	-	-	-	-	x
	2016	Anzahl	-	-	-	-	-	x	x	x	x	x	x	x	x	x	x	-
	2021	%	0,6	0,6	-	-	-	0,6	0,6	-	-	-	-	-	-	-	-	x
	2016	%	-	-	-	-	-	x	x	x	x	x	x	x	x	x	x	-
Altentreptow, Stadt	2021	Anzahl	10	16	5	1	1	3	18	-	1	-	3	1	4	-	3	x
	2016	Anzahl	4	13	5	2	2	x	x	x	x	x	x	x	x	x	x	27
	2021	%	0,6	1,0	0,3	0,1	0,1	0,2	1,1	-	0,1	-	0,2	0,1	0,3	-	0,2	x
	2016	%	0,2	0,7	0,3	0,1	0,1	x	x	x	x	x	x	x	x	x	x	1,4
Ankershagen, Schliemann- gemeinde	2021	Anzahl	2	3	-	-	-	1	2	-	-	-	-	-	-	-	-	x
	2016	Anzahl	-	1	-	-	-	x	x	x	x	x	x	x	x	x	x	2
	2021	%	0,8	1,2	-	-	-	0,4	0,8	-	-	-	-	-	-	-	-	x
	2016	%	-	0,4	-	-	-	x	x	x	x	x	x	x	x	x	x	0,7
Bartow	2021	Anzahl	-	6	1	-	-	-	5	-	-	-	-	-	-	-	1	x
	2016	Anzahl	1	9	-	-	1	x	x	x	x	x	x	x	x	x	x	2
	2021	%	-	2,5	0,4	-	-	-	2,1	-	-	-	-	-	-	-	0,4	x
	2016	%	0,4	3,4	-	-	0,4	x	x	x	x	x	x	x	x	x	x	0,8
Basedow	2021	Anzahl	1	6	-	-	4	-	13	-	-	-	-	-	-	-	2	x
	2016	Anzahl	-	7	1	1	-	x	x	x	x	x	x	x	x	x	x	3
	2021	%	0,3	2,0	-	-	1,3	-	4,4	-	-	-	-	-	-	-	0,7	x
	2016	%	-	2,5	0,4	0,4	-	x	x	x	x	x	x	x	x	x	x	1,1
Beggerow	2021	Anzahl	3	-	-	-	-	1	1	-	-	-	1	-	-	-	1	x
	2016	Anzahl	4	8	1	-	-	x	x	x	x	x	x	x	x	x	x	4
	2021	%	1,4	-	-	-	-	0,5	0,5	-	-	-	0,5	-	-	-	0,5	x
	2016	%	1,7	3,4	0,4	-	-	x	x	x	x	x	x	x	x	x	x	1,7

3. Wahlergebnisse in Tabellen

3.12 Wahlen zum Landtag Mecklenburg-Vorpommern am 26. September 2021 und 4. September 2016 nach Gemeinden ¹⁾ (ohne Briefwahl in den amtsangehörigen Gemeinden)

Landeslisten (Zweitstimmen)

Kreisfreie Stadt Landkreis Gemeinde Land	Wahl- jahr	Maß- einheit	Wahlbe- rechtigte	Wähle- rinnen/ Wähler	Stimmen		Von den gültigen Sitmmen entfallen auf								
					un- gültig	gültig	SPD	AfD	CDU	DIE LINKE	GRÜNE	FDP	NPD	Tier- schutz- partei	FREIER HORI- ZONT
Beseritz	2021	Anzahl	95	74	3	71	27	21	8	9	1	2	-	1	-
	2016	Anzahl	103	80	-	80	22	17	21	8	2	3	2	1	1
	2021	%	x	77,9	4,1	95,9	38,0	29,6	11,3	12,7	1,4	2,8	-	1,4	-
	2016	%	x	77,7	0,0	100,0	27,5	21,3	26,3	10,0	2,5	3,8	2,5	1,3	1,3
Blankenhof	2021	Anzahl	595	365	12	353	134	81	44	29	10	22	2	6	2
	2016	Anzahl	595	350	14	336	96	91	64	41	7	4	11	4	12
	2021	%	x	61,3	3,3	96,7	38,0	22,9	12,5	8,2	2,8	6,2	0,6	1,7	0,6
	2016	%	x	58,8	4,0	96,0	28,6	27,1	19,0	12,2	2,1	1,2	3,3	1,2	3,6
Blankensee	2021	Anzahl	1 340	735	22	713	247	177	90	68	33	39	8	6	3
	2016	Anzahl	1 349	743	27	716	187	200	134	90	28	8	37	6	8
	2021	%	x	54,9	3,0	97,0	34,6	24,8	12,6	9,5	4,6	5,5	1,1	0,8	0,4
	2016	%	x	55,1	3,6	96,4	26,1	27,9	18,7	12,6	3,9	1,1	5,2	0,8	1,1
Blumenholz	2021	Anzahl	638	316	12	304	125	59	33	30	22	8	3	4	2
	2016	Anzahl	633	357	9	348	86	78	95	42	17	4	7	6	2
	2021	%	x	49,5	3,8	96,2	41,1	19,4	10,9	9,9	7,2	2,6	1,0	1,3	0,7
	2016	%	x	56,4	2,5	97,5	24,7	22,4	27,3	12,1	4,9	1,1	2,0	1,7	0,6
Bollewick	2021	Anzahl	521	269	3	266	110	56	30	23	12	16	4	-	1
	2016	Anzahl	527	259	7	252	82	46	48	33	15	7	10	3	3
	2021	%	x	51,6	1,1	98,9	41,4	21,1	11,3	8,6	4,5	6,0	1,5	-	0,4
	2016	%	x	49,1	2,7	97,3	32,5	18,3	19,0	13,1	6,0	2,8	4,0	1,2	1,2
Borrentin	2021	Anzahl	633	283	7	276	85	81	54	28	-	10	1	2	4
	2016	Anzahl	672	299	8	291	59	71	70	31	12	13	14	3	3
	2021	%	x	44,7	2,5	97,5	30,8	29,3	19,6	10,1	-	3,6	0,4	0,7	1,4
	2016	%	x	44,5	2,7	97,3	20,3	24,4	24,1	10,7	4,1	4,5	4,8	1,0	1,0
Bredenfelde	2021	Anzahl	155	106	4	102	51	10	26	7	2	5	-	-	-
	2016	Anzahl	152	105	3	102	39	16	17	18	2	2	4	-	4
	2021	%	x	68,4	3,8	96,2	50,0	9,8	25,5	6,9	2,0	4,9	-	-	-
	2016	%	x	69,1	2,9	97,1	38,2	15,7	16,7	17,6	2,0	2,0	3,9	-	3,9
Breesen	2021	Anzahl	437	230	7	223	89	62	19	21	2	5	2	5	8
	2016	Anzahl	425	203	9	194	44	57	16	34	2	3	8	2	21
	2021	%	x	52,6	3,0	97,0	39,9	27,8	8,5	9,4	0,9	2,2	0,9	2,2	3,6
	2016	%	x	47,8	4,4	95,6	22,7	29,4	8,2	17,5	1,0	1,5	4,1	1,0	10,8
Briggow	2021	Anzahl	285	132	2	130	49	24	24	13	2	4	-	-	2
	2016	Anzahl	279	148	7	141	38	35	31	14	2	2	2	1	8
	2021	%	x	46,3	1,5	98,5	37,7	18,5	18,5	10,0	1,5	3,1	-	-	1,5
	2016	%	x	53,0	4,7	95,3	27,0	24,8	22,0	9,9	1,4	1,4	1,4	0,7	5,7
Brunn	2021	Anzahl	842	523	19	504	159	112	112	34	14	25	6	5	4
	2016	Anzahl	848	498	15	483	118	115	121	50	15	15	21	8	10
	2021	%	x	62,1	3,6	96,4	31,5	22,2	22,2	6,7	2,8	5,0	1,2	1,0	0,8
	2016	%	x	58,7	3,0	97,0	24,4	23,8	25,1	10,4	3,1	3,1	4,3	1,7	2,1

3. Wahlergebnisse in Tabellen

3.12 Wahlen zum Landtag Mecklenburg-Vorpommern am 26. September 2021 und 4. September 2016 nach Gemeinden ¹⁾ (ohne Briefwahl in den amtsangehörigen Gemeinden)

Landeslisten (Zweitstimmen)

Kreisfreie Stadt Landkreis Gemeinde Land	Wahl- jahr	Maß- einheit	Von den gültigen Sitmmen entfallen auf															
			Die PARTEI	FREIE WÄHLER	PIRA- TEN	DKP	Bünd- nis C	TIER- SCHUTZ hier!	dieBasis	DiB	FPA	LKR	ÖDP	Die Huma- nisten	Gesund- heitsfor- schung	Team Toden- höfer	UNAB- HÄNGI- GE	Sons- tige
1	2	3	17	18	19	20	21	22	23	24	25	26	27	28	29	30	31	32
Beseritz	2021	Anzahl	-	1	-	-	-	-	1	-	-	-	-	-	-	-	-	x
	2016	Anzahl	-	1	-	-	-	x	x	x	x	x	x	x	x	x	x	2
	2021	%	-	1,4	-	-	-	-	1,4	-	-	-	-	-	-	-	-	x
	2016	%	-	1,3	-	-	-	x	x	x	x	x	x	x	x	x	x	2,5
Blankenhof	2021	Anzahl	-	2	3	-	-	1	9	1	-	1	-	1	2	-	3	x
	2016	Anzahl	-	-	3	-	-	x	x	x	x	x	x	x	x	x	x	3
	2021	%	-	0,6	0,8	-	-	0,3	2,5	0,3	-	0,3	-	0,3	0,6	-	0,8	x
	2016	%	-	-	0,9	-	-	x	x	x	x	x	x	x	x	x	x	0,9
Blankensee	2021	Anzahl	4	7	2	1	-	6	15	-	-	-	-	2	1	-	4	x
	2016	Anzahl	5	-	2	3	-	x	x	x	x	x	x	x	x	x	x	8
	2021	%	0,6	1,0	0,3	0,1	-	0,8	2,1	-	-	-	-	0,3	0,1	-	0,6	x
	2016	%	0,7	-	0,3	0,4	-	x	x	x	x	x	x	x	x	x	x	1,1
Blumenholz	2021	Anzahl	1	7	1	-	-	-	6	1	-	-	-	-	-	1	1	x
	2016	Anzahl	1	1	2	-	-	x	x	x	x	x	x	x	x	x	x	7
	2021	%	0,3	2,3	0,3	-	-	-	2,0	0,3	-	-	-	-	-	0,3	0,3	x
	2016	%	0,3	0,3	0,6	-	-	x	x	x	x	x	x	x	x	x	x	2,0
Bollewick	2021	Anzahl	-	5	1	1	-	1	4	-	-	-	-	-	-	-	2	x
	2016	Anzahl	-	-	1	-	-	x	x	x	x	x	x	x	x	x	x	4
	2021	%	-	1,9	0,4	0,4	-	0,4	1,5	-	-	-	-	-	-	-	0,8	x
	2016	%	-	-	0,4	-	-	x	x	x	x	x	x	x	x	x	x	1,6
Borrentin	2021	Anzahl	1	2	4	-	-	-	1	-	-	-	2	-	1	-	-	x
	2016	Anzahl	-	9	-	-	-	x	x	x	x	x	x	x	x	x	x	6
	2021	%	0,4	0,7	1,4	-	-	-	0,4	-	-	-	0,7	-	0,4	-	-	x
	2016	%	-	3,1	-	-	-	x	x	x	x	x	x	x	x	x	x	2,1
Bredenfelde	2021	Anzahl	-	-	-	-	-	-	-	-	-	-	-	-	-	1	-	x
	2016	Anzahl	-	-	-	-	-	x	x	x	x	x	x	x	x	x	x	-
	2021	%	-	-	-	-	-	-	-	-	-	-	-	-	-	1,0	-	x
	2016	%	-	-	-	-	-	x	x	x	x	x	x	x	x	x	x	-
Breesen	2021	Anzahl	-	2	1	1	-	-	4	-	-	-	-	-	2	-	-	x
	2016	Anzahl	3	-	2	-	-	x	x	x	x	x	x	x	x	x	x	2
	2021	%	-	0,9	0,4	0,4	-	-	1,8	-	-	-	-	-	0,9	-	-	x
	2016	%	1,5	-	1,0	-	-	x	x	x	x	x	x	x	x	x	x	1,0
Briggow	2021	Anzahl	2	3	1	-	-	1	1	2	-	-	-	-	1	1	-	x
	2016	Anzahl	1	4	-	-	-	x	x	x	x	x	x	x	x	x	x	3
	2021	%	1,5	2,3	0,8	-	-	0,8	0,8	1,5	-	-	-	-	0,8	0,8	-	x
	2016	%	0,7	2,8	-	-	-	x	x	x	x	x	x	x	x	x	x	2,1
Brunn	2021	Anzahl	1	12	1	2	2	3	8	-	-	-	-	-	2	1	1	x
	2016	Anzahl	2	1	-	-	1	x	x	x	x	x	x	x	x	x	x	6
	2021	%	0,2	2,4	0,2	0,4	0,4	0,6	1,6	-	-	-	-	-	0,4	0,2	0,2	x
	2016	%	0,4	0,2	-	-	0,2	x	x	x	x	x	x	x	x	x	x	1,2

3. Wahlergebnisse in Tabellen

3.12 Wahlen zum Landtag Mecklenburg-Vorpommern am 26. September 2021 und 4. September 2016 nach Gemeinden ¹⁾ (ohne Briefwahl in den amtsangehörigen Gemeinden)

Landeslisten (Zweitstimmen)

Kreisfreie Stadt Landkreis Gemeinde Land	Wahl- jahr	Maß- einheit	Wahlbe- rechtigte	Wähle- rinnen/ Wähler	Stimmen		Von den gültigen Sitmmen entfallen auf									
					un- gültig	gültig	SPD	AfD	CDU	DIE LINKE	GRÜNE	FDP	NPD	Tier- schutz- partei	FREIER HORI- ZONT	
																6
1	2	3	4	5	6	7	8	9	10	11	12	13	14	15	16	
Buchholz	2021	Anzahl	111	80	3	77	42	21	2	4	1	3	-	1	1	
	2016	Anzahl	116	68	6	62	19	17	13	2	2	5	1	-	-	
	2021	%	x	72,1	3,8	96,3	54,5	27,3	2,6	5,2	1,3	3,9	-	1,3	1,3	
	2016	%	x	58,6	8,8	91,2	30,6	27,4	21,0	3,2	3,2	8,1	1,6	-	-	
Burg Stargard, Stadt	2021	Anzahl	4 332	2 124	44	2 080	767	525	250	149	56	120	53	28	20	
	2016	Anzahl	4 410	2 249	47	2 202	589	561	427	232	60	55	153	24	48	
	2021	%	x	49,0	2,1	97,9	36,9	25,2	12,0	7,2	2,7	5,8	2,5	1,3	1,0	
	2016	%	x	51,0	2,1	97,9	26,7	25,5	19,4	10,5	2,7	2,5	6,9	1,1	2,2	
Burow	2021	Anzahl	809	363	12	351	135	106	49	22	4	9	4	5	2	
	2016	Anzahl	828	398	9	389	103	103	77	44	8	8	19	5	14	
	2021	%	x	44,9	3,3	96,7	38,5	30,2	14,0	6,3	1,1	2,6	1,1	1,4	0,6	
	2016	%	x	48,1	2,3	97,7	26,5	26,5	19,8	11,3	2,1	2,1	4,9	1,3	3,6	
Bütow	2021	Anzahl	374	205	10	195	67	54	28	20	1	7	3	-	1	
	2016	Anzahl	373	167	3	164	41	48	31	23	5	3	3	4	3	
	2021	%	x	54,8	4,9	95,1	34,4	27,7	14,4	10,3	0,5	3,6	1,5	-	0,5	
	2016	%	x	44,8	1,8	98,2	25,0	29,3	18,9	14,0	3,0	1,8	1,8	2,4	1,8	
Carpin	2021	Anzahl	708	371	3	368	146	103	35	35	12	16	2	4	4	
	2016	Anzahl	737	429	9	420	109	104	109	43	15	11	12	4	5	
	2021	%	x	52,4	0,8	99,2	39,7	28,0	9,5	9,5	3,3	4,3	0,5	1,1	1,1	
	2016	%	x	58,2	2,1	97,9	26,0	24,8	26,0	10,2	3,6	2,6	2,9	1,0	1,2	
Cölpin	2021	Anzahl	661	382	10	372	132	95	59	41	8	9	2	5	1	
	2016	Anzahl	651	381	8	373	100	94	86	45	9	8	15	1	8	
	2021	%	x	57,8	2,6	97,4	35,5	25,5	15,9	11,0	2,2	2,4	0,5	1,3	0,3	
	2016	%	x	58,5	2,1	97,9	26,8	25,2	23,1	12,1	2,4	2,1	4,0	0,3	2,1	
Dargun, Stadt	2021	Anzahl	3 650	2 584	42	2 542	1 066	560	409	167	51	125	16	31	19	
	2016	Anzahl	3 762	2 564	74	2 490	782	516	619	279	67	53	57	17	11	
	2021	%	x	70,8	1,6	98,4	41,9	22,0	16,1	6,6	2,0	4,9	0,6	1,2	0,7	
	2016	%	x	68,2	2,9	97,1	31,4	20,7	24,9	11,2	2,7	2,1	2,3	0,7	0,4	
Datzetal	2021	Anzahl	713	393	7	386	127	98	65	44	11	19	2	4	-	
	2016	Anzahl	721	392	4	388	83	101	99	60	6	6	13	3	4	
	2021	%	x	55,1	1,8	98,2	32,9	25,4	16,8	11,4	2,8	4,9	0,5	1,0	-	
	2016	%	x	54,4	1,0	99,0	21,4	26,0	25,5	15,5	1,5	1,5	3,4	0,8	1,0	
Demmin, Hansestadt	2021	Anzahl	9 020	5 211	111	5 100	1 881	1 242	971	433	84	214	39	43	25	
	2016	Anzahl	9 539	4 925	133	4 792	1 153	1 233	976	597	78	82	202	44	22	
	2021	%	x	57,8	2,1	97,9	36,9	24,4	19,0	8,5	1,6	4,2	0,8	0,8	0,5	
	2016	%	x	51,6	2,7	97,3	24,1	25,7	20,4	12,5	1,6	1,7	4,2	0,9	0,5	
Eldetal	2021	Anzahl	821	461	9	452	168	115	73	32	14	20	1	5	1	
	2016	Anzahl	844	452	19	433	131	106	88	46	16	13	10	5	8	
	2021	%	x	56,2	2,0	98,0	37,2	25,4	16,2	7,1	3,1	4,4	0,2	1,1	0,2	
	2016	%	x	53,6	4,2	95,8	30,3	24,5	20,3	10,6	3,7	3,0	2,3	1,2	1,8	

3. Wahlergebnisse in Tabellen

3.12 Wahlen zum Landtag Mecklenburg-Vorpommern am 26. September 2021 und 4. September 2016 nach Gemeinden ¹⁾ (ohne Briefwahl in den amtsangehörigen Gemeinden)

Landeslisten (Zweitstimmen)

Kreisfreie Stadt Landkreis Gemeinde Land	Wahl- jahr	Maß- einheit	Von den gültigen Sitmmen entfallen auf															
			Die PARTEI	FREIE WÄHLER	PIRA- TEN	DKP	Bünd- nis C	TIER- SCHUTZ hier!	dieBasis	DiB	FPA	LKR	ÖDP	Die Huma- nisten	Gesund- heitsfor- schung	Team Toden- höfer	UNAB- HÄNGI- GE	Sons- tige
1	2	3	17	18	19	20	21	22	23	24	25	26	27	28	29	30	31	32
Buchholz	2021	Anzahl	-	-	-	-	-	-	1	-	-	-	-	1	-	-	-	x
	2016	Anzahl	-	-	-	-	-	x	x	x	x	x	x	x	x	x	x	3
	2021	%	-	-	-	-	-	-	1,3	-	-	-	-	1,3	-	-	-	x
	2016	%	-	-	-	-	-	x	x	x	x	x	x	x	x	x	x	4,8
Burg Stargard, Stadt	2021	Anzahl	7	22	3	-	2	7	52	1	-	1	1	1	4	3	8	x
	2016	Anzahl	9	6	5	1	1	x	x	x	x	x	x	x	x	x	x	31
	2021	%	0,3	1,1	0,1	-	0,1	0,3	2,5	0,0	-	0,0	0,0	0,0	0,2	0,1	0,4	x
	2016	%	0,4	0,3	0,2	0,0	0,0	x	x	x	x	x	x	x	x	x	x	1,4
Burow	2021	Anzahl	2	3	-	-	-	-	8	-	-	-	2	-	-	-	-	x
	2016	Anzahl	1	2	1	-	1	x	x	x	x	x	x	x	x	x	x	3
	2021	%	0,6	0,9	-	-	-	-	2,3	-	-	-	0,6	-	-	-	-	x
	2016	%	0,3	0,5	0,3	-	0,3	x	x	x	x	x	x	x	x	x	x	0,8
Bütow	2021	Anzahl	2	2	2	-	-	3	4	-	-	-	-	1	-	-	-	x
	2016	Anzahl	-	1	-	1	-	x	x	x	x	x	x	x	x	x	x	1
	2021	%	1,0	1,0	1,0	-	-	1,5	2,1	-	-	-	-	0,5	-	-	-	x
	2016	%	-	0,6	-	0,6	-	x	x	x	x	x	x	x	x	x	x	0,6
Carpin	2021	Anzahl	2	1	1	-	-	-	6	-	-	-	-	-	-	-	1	x
	2016	Anzahl	3	-	2	-	-	x	x	x	x	x	x	x	x	x	x	3
	2021	%	0,5	0,3	0,3	-	-	-	1,6	-	-	-	-	-	-	-	0,3	x
	2016	%	0,7	-	0,5	-	-	x	x	x	x	x	x	x	x	x	x	0,7
Cölpin	2021	Anzahl	2	3	1	-	-	3	9	-	-	-	-	-	1	-	1	x
	2016	Anzahl	-	3	-	-	-	x	x	x	x	x	x	x	x	x	x	4
	2021	%	0,5	0,8	0,3	-	-	0,8	2,4	-	-	-	-	-	0,3	-	0,3	x
	2016	%	-	0,8	-	-	-	x	x	x	x	x	x	x	x	x	x	1,1
Dargun, Stadt	2021	Anzahl	19	18	4	1	1	10	22	1	-	1	3	-	5	5	8	x
	2016	Anzahl	10	30	8	4	2	x	x	x	x	x	x	x	x	x	x	35
	2021	%	0,7	0,7	0,2	0,0	0,0	0,4	0,9	0,0	-	0,0	0,1	-	0,2	0,2	0,3	x
	2016	%	0,4	1,2	0,3	0,2	0,1	x	x	x	x	x	x	x	x	x	x	1,4
Datzetal	2021	Anzahl	1	7	-	-	-	2	4	-	-	-	-	-	2	-	-	x
	2016	Anzahl	-	1	2	-	-	x	x	x	x	x	x	x	x	x	x	10
	2021	%	0,3	1,8	-	-	-	0,5	1,0	-	-	-	-	-	0,5	-	-	x
	2016	%	-	0,3	0,5	-	-	x	x	x	x	x	x	x	x	x	x	2,6
Demmin, Hansestadt	2021	Anzahl	22	47	15	1	-	17	27	2	1	1	-	2	17	3	13	x
	2016	Anzahl	23	315	12	6	2	x	x	x	x	x	x	x	x	x	x	47
	2021	%	0,4	0,9	0,3	0,0	-	0,3	0,5	0,0	0,0	0,0	-	0,0	0,3	0,1	0,3	x
	2016	%	0,5	6,6	0,3	0,1	0,0	x	x	x	x	x	x	x	x	x	x	1,0
Eldetal	2021	Anzahl	1	7	2	2	-	-	9	-	-	-	-	-	2	-	-	x
	2016	Anzahl	1	1	1	1	-	x	x	x	x	x	x	x	x	x	x	6
	2021	%	0,2	1,5	0,4	0,4	-	-	2,0	-	-	-	-	-	0,4	-	-	x
	2016	%	0,2	0,2	0,2	0,2	-	x	x	x	x	x	x	x	x	x	x	1,4

3. Wahlergebnisse in Tabellen

3.12 Wahlen zum Landtag Mecklenburg-Vorpommern am 26. September 2021 und 4. September 2016 nach Gemeinden ¹⁾ (ohne Briefwahl in den amtsangehörigen Gemeinden)

Landeslisten (Zweitstimmen)

Kreisfreie Stadt Landkreis Gemeinde Land	Wahl- jahr	Maß- einheit	Wahlbe- rechtigte	Wähle- rinnen/ Wähler	Stimmen		Von den gültigen Sitmmen entfallen auf									
					un- gültig	gültig	SPD	AfD	CDU	DIE LINKE	GRÜNE	FDP	NPD	Tier- schutz- partei	FREIER HORI- ZONT	
																6
1	2	3	4	5	6	7	8	9	10	11	12	13	14	15	16	
Faulenrost	2021	Anzahl	549	290	10	280	91	56	70	22	9	13	1	2	3	
	2016	Anzahl	544	268	10	258	66	33	94	24	9	8	5	4	2	
	2021	%	x	52,8	3,4	96,6	32,5	20,0	25,0	7,9	3,2	4,6	0,4	0,7	1,1	
	2016	%	x	49,3	3,7	96,3	25,6	12,8	36,4	9,3	3,5	3,1	1,9	1,6	0,8	
Feldberger Seenlandschaft	2021	Anzahl	3 804	2 745	48	2 697	985	519	364	256	190	141	11	38	7	
	2016	Anzahl	3 809	2 309	45	2 264	596	461	555	314	118	55	62	27	19	
	2021	%	x	72,2	1,7	98,3	36,5	19,2	13,5	9,5	7,0	5,2	0,4	1,4	0,3	
	2016	%	x	60,6	1,9	98,1	26,3	20,4	24,5	13,9	5,2	2,4	2,7	1,2	0,8	
Fincken	2021	Anzahl	441	237	10	227	103	45	19	24	9	14	2	5	2	
	2016	Anzahl	429	222	2	220	79	41	45	33	10	5	4	2	-	
	2021	%	x	53,7	4,2	95,8	45,4	19,8	8,4	10,6	4,0	6,2	0,9	2,2	0,9	
	2016	%	x	51,7	0,9	99,1	35,9	18,6	20,5	15,0	4,5	2,3	1,8	0,9	-	
Friedland, Stadt	2021	Anzahl	5 365	2 244	57	2 187	829	575	278	176	39	97	46	22	13	
	2016	Anzahl	5 742	2 531	58	2 473	542	653	539	279	49	54	230	32	30	
	2021	%	x	41,8	2,5	97,5	37,9	26,3	12,7	8,0	1,8	4,4	2,1	1,0	0,6	
	2016	%	x	44,1	2,3	97,7	21,9	26,4	21,8	11,3	2,0	2,2	9,3	1,3	1,2	
Fünfseen	2021	Anzahl	896	463	8	455	168	105	54	36	7	27	1	5	27	
	2016	Anzahl	905	458	11	447	132	115	59	39	13	6	15	7	52	
	2021	%	x	51,7	1,7	98,3	36,9	23,1	11,9	7,9	1,5	5,9	0,2	1,1	5,9	
	2016	%	x	50,6	2,4	97,6	29,5	25,7	13,2	8,7	2,9	1,3	3,4	1,6	11,6	
Galenbeck	2021	Anzahl	903	428	6	422	138	112	71	39	10	22	2	8	5	
	2016	Anzahl	981	416	19	397	90	86	96	58	11	7	27	6	6	
	2021	%	x	47,4	1,4	98,6	32,7	26,5	16,8	9,2	2,4	5,2	0,5	1,9	1,2	
	2016	%	x	42,4	4,6	95,4	22,7	21,7	24,2	14,6	2,8	1,8	6,8	1,5	1,5	
Gielow	2021	Anzahl	905	455	8	447	181	113	78	41	3	12	1	2	2	
	2016	Anzahl	926	493	14	479	147	93	109	70	9	11	5	2	5	
	2021	%	x	50,3	1,8	98,2	40,5	25,3	17,4	9,2	0,7	2,7	0,2	0,4	0,4	
	2016	%	x	53,2	2,8	97,2	30,7	19,4	22,8	14,6	1,9	2,3	1,0	0,4	1,0	
Gnevkow	2021	Anzahl	277	145	9	136	42	29	25	18	1	6	1	-	2	
	2016	Anzahl	316	168	6	162	17	46	39	20	5	3	8	-	21	
	2021	%	x	52,3	6,2	93,8	30,9	21,3	18,4	13,2	0,7	4,4	0,7	-	1,5	
	2016	%	x	53,2	3,6	96,4	10,5	28,4	24,1	12,3	3,1	1,9	4,9	-	13,0	
Godendorf	2021	Anzahl	191	131	5	126	45	28	14	18	1	11	3	1	-	
	2016	Anzahl	181	114	1	113	25	34	23	16	3	1	7	1	2	
	2021	%	x	68,6	3,8	96,2	35,7	22,2	11,1	14,3	0,8	8,7	2,4	0,8	-	
	2016	%	x	63,0	0,9	99,1	22,1	30,1	20,4	14,2	2,7	0,9	6,2	0,9	1,8	
Göhren-Lebbin	2021	Anzahl	470	224	6	218	72	54	41	19	8	15	2	1	-	
	2016	Anzahl	468	232	4	228	54	77	52	22	6	9	5	-	-	
	2021	%	x	47,7	2,7	97,3	33,0	24,8	18,8	8,7	3,7	6,9	0,9	0,5	-	
	2016	%	x	49,6	1,7	98,3	23,7	33,8	22,8	9,6	2,6	3,9	2,2	-	-	

3. Wahlergebnisse in Tabellen

3.12 Wahlen zum Landtag Mecklenburg-Vorpommern am 26. September 2021 und 4. September 2016 nach Gemeinden ¹⁾ (ohne Briefwahl in den amtsangehörigen Gemeinden)

Landeslisten (Zweitstimmen)

Kreisfreie Stadt Landkreis Gemeinde Land	Wahl- jahr	Maß- einheit	Von den gültigen Sitmmen entfallen auf															
			Die PARTEI	FREIE WÄHLER	PIRA- TEN	DKP	Bünd- nis C	TIER- SCHUTZ hier!	dieBasis	DiB	FPA	LKR	ÖDP	Die Huma- nisten	Gesund- heitsfor- schung	Team Toden- höfer	UNAB- HÄNGI- GE	Sons- tige
1	2	3	17	18	19	20	21	22	23	24	25	26	27	28	29	30	31	32
Faulenrost	2021	Anzahl	-	6	-	-	-	1	5	-	-	-	-	-	-	-	1	x
	2016	Anzahl	2	6	-	1	-	x	x	x	x	x	x	x	x	x	x	4
	2021	%	-	2,1	-	-	-	0,4	1,8	-	-	-	-	-	-	-	0,4	x
	2016	%	0,8	2,3	-	0,4	-	x	x	x	x	x	x	x	x	x	x	1,6
Feldberger Seenlandschaft	2021	Anzahl	12	49	2	-	1	19	79	2	1	2	2	3	6	4	4	x
	2016	Anzahl	7	12	4	4	1	x	x	x	x	x	x	x	x	x	x	29
	2021	%	0,4	1,8	0,1	-	0,0	0,7	2,9	0,1	0,0	0,1	0,1	0,1	0,2	0,1	0,1	x
	2016	%	0,3	0,5	0,2	0,2	0,0	x	x	x	x	x	x	x	x	x	x	1,3
Fincken	2021	Anzahl	2	-	1	-	-	-	1	-	-	-	-	-	-	-	-	x
	2016	Anzahl	1	-	-	-	-	x	x	x	x	x	x	x	x	x	x	-
	2021	%	0,9	-	0,4	-	-	-	0,4	-	-	-	-	-	-	-	-	x
	2016	%	0,5	-	-	-	-	x	x	x	x	x	x	x	x	x	x	-
Friedland, Stadt	2021	Anzahl	5	40	9	1	3	12	21	-	1	1	3	-	7	-	9	x
	2016	Anzahl	6	4	17	2	-	x	x	x	x	x	x	x	x	x	x	36
	2021	%	0,2	1,8	0,4	0,0	0,1	0,5	1,0	-	0,0	0,0	0,1	-	0,3	-	0,4	x
	2016	%	0,2	0,2	0,7	0,1	-	x	x	x	x	x	x	x	x	x	x	1,5
Fünfseen	2021	Anzahl	-	8	-	-	-	-	14	-	-	-	-	3	-	-	-	x
	2016	Anzahl	1	2	1	-	-	x	x	x	x	x	x	x	x	x	x	5
	2021	%	-	1,8	-	-	-	-	3,1	-	-	-	-	0,7	-	-	-	x
	2016	%	0,2	0,4	0,2	-	-	x	x	x	x	x	x	x	x	x	x	1,1
Galenbeck	2021	Anzahl	2	3	1	-	-	-	4	1	-	-	-	1	1	-	2	x
	2016	Anzahl	-	3	3	-	-	x	x	x	x	x	x	x	x	x	x	4
	2021	%	0,5	0,7	0,2	-	-	-	0,9	0,2	-	-	-	0,2	0,2	-	0,5	x
	2016	%	-	0,8	0,8	-	-	x	x	x	x	x	x	x	x	x	x	1,0
Gielow	2021	Anzahl	-	2	1	-	-	-	9	-	-	-	1	-	-	-	1	x
	2016	Anzahl	3	15	-	1	-	x	x	x	x	x	x	x	x	x	x	9
	2021	%	-	0,4	0,2	-	-	-	2,0	-	-	-	0,2	-	-	-	0,2	x
	2016	%	0,6	3,1	-	0,2	-	x	x	x	x	x	x	x	x	x	x	1,9
Gnevkow	2021	Anzahl	-	4	-	-	-	1	7	-	-	-	-	-	-	-	-	x
	2016	Anzahl	1	1	1	-	-	x	x	x	x	x	x	x	x	x	x	-
	2021	%	-	2,9	-	-	-	0,7	5,1	-	-	-	-	-	-	-	-	x
	2016	%	0,6	0,6	0,6	-	-	x	x	x	x	x	x	x	x	x	x	-
Godendorf	2021	Anzahl	1	-	-	-	-	-	4	-	-	-	-	-	-	-	-	x
	2016	Anzahl	-	-	-	-	-	x	x	x	x	x	x	x	x	x	x	1
	2021	%	0,8	-	-	-	-	-	3,2	-	-	-	-	-	-	-	-	x
	2016	%	-	-	-	-	-	x	x	x	x	x	x	x	x	x	x	0,9
Göhren-Lebbin	2021	Anzahl	1	2	1	-	-	1	-	-	-	-	-	-	-	-	1	x
	2016	Anzahl	-	-	-	-	-	x	x	x	x	x	x	x	x	x	x	3
	2021	%	0,5	0,9	0,5	-	-	0,5	-	-	-	-	-	-	-	-	0,5	x
	2016	%	-	-	-	-	-	x	x	x	x	x	x	x	x	x	x	1,3

3. Wahlergebnisse in Tabellen

3.12 Wahlen zum Landtag Mecklenburg-Vorpommern am 26. September 2021 und 4. September 2016 nach Gemeinden ¹⁾ (ohne Briefwahl in den amtsangehörigen Gemeinden)

Landeslisten (Zweitstimmen)

Kreisfreie Stadt Landkreis Gemeinde Land	Wahl- jahr	Maß- einheit	Wahlbe- rechtigte	Wähle- rinnen/ Wähler	Stimmen		Von den gültigen Sitmmen entfallen auf								
					un- gültig	gültig	SPD	AfD	CDU	DIE LINKE	GRÜNE	FDP	NPD	Tier- schutz- partei	FREIER HORI- ZONT
1	2	3	4	5	6	7	8	9	10	11	12	13	14	15	16
Golchen	2021	Anzahl	225	131	3	128	33	31	26	12	7	6	2	1	1
	2016	Anzahl	237	125	5	120	25	39	21	16	5	3	2	-	6
	2021	%	x	58,2	2,3	97,7	25,8	24,2	20,3	9,4	5,5	4,7	1,6	0,8	0,8
	2016	%	x	52,7	4,0	96,0	20,8	32,5	17,5	13,3	4,2	2,5	1,7	-	5,0
Gotthun	2021	Anzahl	259	158	4	154	57	43	25	8	3	7	-	2	-
	2016	Anzahl	259	162	-	162	60	46	27	15	1	5	2	3	-
	2021	%	x	61,0	2,5	97,5	37,0	27,9	16,2	5,2	1,9	4,5	-	1,3	-
	2016	%	x	62,5	0,0	100,0	37,0	28,4	16,7	9,3	0,6	3,1	1,2	1,9	-
Grabowhöfe	2021	Anzahl	1 108	530	13	517	142	144	96	49	9	33	1	9	2
	2016	Anzahl	1 104	622	14	608	173	155	114	75	27	15	10	9	2
	2021	%	x	47,8	2,5	97,5	27,5	27,9	18,6	9,5	1,7	6,4	0,2	1,7	0,4
	2016	%	x	56,3	2,3	97,7	28,5	25,5	18,8	12,3	4,4	2,5	1,6	1,5	0,3
Grammentin	2021	Anzahl	194	109	-	109	39	24	20	5	6	9	-	2	-
	2016	Anzahl	193	103	-	103	34	11	34	10	3	2	3	3	2
	2021	%	x	56,2	0,0	100,0	35,8	22,0	18,3	4,6	5,5	8,3	-	1,8	-
	2016	%	x	53,4	0,0	100,0	33,0	10,7	33,0	9,7	2,9	1,9	2,9	2,9	1,9
Grapzow	2021	Anzahl	325	183	5	178	48	71	20	6	3	15	2	8	-
	2016	Anzahl	328	175	3	172	41	64	23	22	2	4	7	-	5
	2021	%	x	56,3	2,7	97,3	27,0	39,9	11,2	3,4	1,7	8,4	1,1	4,5	-
	2016	%	x	53,4	1,7	98,3	23,8	37,2	13,4	12,8	1,2	2,3	4,1	-	2,9
Grischow	2021	Anzahl	204	123	1	122	31	49	22	5	2	3	2	4	1
	2016	Anzahl	210	123	-	123	23	53	15	13	2	1	8	4	3
	2021	%	x	60,3	0,8	99,2	25,4	40,2	18,0	4,1	1,6	2,5	1,6	3,3	0,8
	2016	%	x	58,6	0,0	100,0	18,7	43,1	12,2	10,6	1,6	0,8	6,5	3,3	2,4
Groß Kelle	2021	Anzahl	87	52	3	49	22	8	6	3	4	5	-	-	-
	2016	Anzahl	96	48	1	47	19	6	6	11	2	-	1	-	-
	2021	%	x	59,8	5,8	94,2	44,9	16,3	12,2	6,1	8,2	10,2	-	-	-
	2016	%	x	50,0	2,1	97,9	40,4	12,8	12,8	23,4	4,3	-	2,1	-	-
Groß Miltzow	2021	Anzahl	812	426	13	413	146	108	53	31	3	23	18	3	2
	2016	Anzahl	853	417	12	405	92	82	105	48	10	7	38	7	7
	2021	%	x	52,5	3,1	96,9	35,4	26,2	12,8	7,5	0,7	5,6	4,4	0,7	0,5
	2016	%	x	48,9	2,9	97,1	22,7	20,2	25,9	11,9	2,5	1,7	9,4	1,7	1,7
Groß Nemerow	2021	Anzahl	977	565	8	557	198	118	73	66	22	37	4	4	4
	2016	Anzahl	970	560	9	551	160	131	112	73	20	11	20	5	8
	2021	%	x	57,8	1,4	98,6	35,5	21,2	13,1	11,8	3,9	6,6	0,7	0,7	0,7
	2016	%	x	57,7	1,6	98,4	29,0	23,8	20,3	13,2	3,6	2,0	3,6	0,9	1,5
Groß Plasten	2021	Anzahl	856	449	5	444	181	85	77	34	7	21	2	8	1
	2016	Anzahl	843	428	10	418	141	71	91	51	15	9	14	9	7
	2021	%	x	52,5	1,1	98,9	40,8	19,1	17,3	7,7	1,6	4,7	0,5	1,8	0,2
	2016	%	x	50,8	2,3	97,7	33,7	17,0	21,8	12,2	3,6	2,2	3,3	2,2	1,7

3. Wahlergebnisse in Tabellen

3.12 Wahlen zum Landtag Mecklenburg-Vorpommern am 26. September 2021 und 4. September 2016 nach Gemeinden ¹⁾ (ohne Briefwahl in den amtsangehörigen Gemeinden)

Landeslisten (Zweitstimmen)

Kreisfreie Stadt Landkreis Gemeinde Land	Wahl- jahr	Maß- einheit	Von den gültigen Sitmmen entfallen auf															
			Die PARTEI	FREIE WÄHLER	PIRA- TEN	DKP	Bünd- nis C	TIER- SCHUTZ hier!	dieBasis	DiB	FPA	LKR	ÖDP	Die Huma- nisten	Gesund- heitsfor- schung	Team Toden- höfer	UNAB- HÄNGI- GE	Sons- tige
1	2	3	17	18	19	20	21	22	23	24	25	26	27	28	29	30	31	32
Golchen	2021	Anzahl	1	2	1	-	-	2	2	-	-	-	-	1	-	-	-	x
	2016	Anzahl	-	2	1	-	-	x	x	x	x	x	x	x	x	x	x	-
	2021	%	0,8	1,6	0,8	-	-	1,6	1,6	-	-	-	-	0,8	-	-	-	x
	2016	%	-	1,7	0,8	-	-	x	x	x	x	x	x	x	x	x	x	-
Gotthun	2021	Anzahl	1	3	-	-	1	-	3	-	-	-	-	-	-	-	1	x
	2016	Anzahl	-	-	-	-	-	x	x	x	x	x	x	x	x	x	x	3
	2021	%	0,6	1,9	-	-	0,6	-	1,9	-	-	-	-	-	-	-	0,6	x
	2016	%	-	-	-	-	-	x	x	x	x	x	x	x	x	x	x	1,9
Grabowhöfe	2021	Anzahl	3	9	2	-	1	4	9	-	1	-	1	1	1	-	-	x
	2016	Anzahl	3	7	3	1	-	x	x	x	x	x	x	x	x	x	x	14
	2021	%	0,6	1,7	0,4	-	0,2	0,8	1,7	-	0,2	-	0,2	0,2	0,2	-	-	x
	2016	%	0,5	1,2	0,5	0,2	-	x	x	x	x	x	x	x	x	x	x	2,3
Grammentin	2021	Anzahl	-	-	-	-	-	2	-	-	-	-	2	-	-	-	-	x
	2016	Anzahl	-	-	-	-	-	x	x	x	x	x	x	x	x	x	x	1
	2021	%	-	-	-	-	-	1,8	-	-	-	-	1,8	-	-	-	-	x
	2016	%	-	-	-	-	-	x	x	x	x	x	x	x	x	x	x	1,0
Grapzow	2021	Anzahl	2	-	-	-	-	2	-	-	-	-	-	-	1	-	-	x
	2016	Anzahl	-	1	2	-	-	x	x	x	x	x	x	x	x	x	x	1
	2021	%	1,1	-	-	-	-	1,1	-	-	-	-	-	-	0,6	-	-	x
	2016	%	-	0,6	1,2	-	-	x	x	x	x	x	x	x	x	x	x	0,6
Grischow	2021	Anzahl	-	1	-	-	-	-	1	-	-	-	-	-	-	-	1	x
	2016	Anzahl	-	1	-	-	-	x	x	x	x	x	x	x	x	x	x	-
	2021	%	-	0,8	-	-	-	-	0,8	-	-	-	-	-	-	-	0,8	x
	2016	%	-	0,8	-	-	-	x	x	x	x	x	x	x	x	x	x	-
Groß Kelle	2021	Anzahl	-	1	-	-	-	-	-	-	-	-	-	-	-	-	-	x
	2016	Anzahl	-	-	-	-	-	x	x	x	x	x	x	x	x	x	x	2
	2021	%	-	2,0	-	-	-	-	-	-	-	-	-	-	-	-	-	x
	2016	%	-	-	-	-	-	x	x	x	x	x	x	x	x	x	x	4,3
Groß Miltzow	2021	Anzahl	5	2	2	1	-	3	10	-	-	-	1	-	2	-	-	x
	2016	Anzahl	-	-	2	-	1	x	x	x	x	x	x	x	x	x	x	6
	2021	%	1,2	0,5	0,5	0,2	-	0,7	2,4	-	-	-	0,2	-	0,5	-	-	x
	2016	%	-	-	0,5	-	0,2	x	x	x	x	x	x	x	x	x	x	1,5
Groß Nemerow	2021	Anzahl	7	5	-	-	1	-	16	-	-	-	-	-	-	1	1	x
	2016	Anzahl	1	3	2	1	-	x	x	x	x	x	x	x	x	x	x	4
	2021	%	1,3	0,9	-	-	0,2	-	2,9	-	-	-	-	-	-	0,2	0,2	x
	2016	%	0,2	0,5	0,4	0,2	-	x	x	x	x	x	x	x	x	x	x	0,7
Groß Plasten	2021	Anzahl	2	10	1	-	-	3	11	-	-	-	-	-	-	1	-	x
	2016	Anzahl	-	1	3	2	-	x	x	x	x	x	x	x	x	x	x	4
	2021	%	0,5	2,3	0,2	-	-	0,7	2,5	-	-	-	-	-	-	0,2	-	x
	2016	%	-	0,2	0,7	0,5	-	x	x	x	x	x	x	x	x	x	x	1,0

3. Wahlergebnisse in Tabellen

3.12 Wahlen zum Landtag Mecklenburg-Vorpommern am 26. September 2021 und 4. September 2016 nach Gemeinden ¹⁾ (ohne Briefwahl in den amtsangehörigen Gemeinden)

Landeslisten (Zweitstimmen)

Kreisfreie Stadt Landkreis Gemeinde Land	Wahl- jahr	Maß- einheit	Wahlbe- rechtigte	Wähle- rinnen/ Wähler	Stimmen		Von den gültigen Sitmmen entfallen auf									
					un- gültig	gültig	SPD	AfD	CDU	DIE LINKE	GRÜNE	FDP	NPD	Tier- schutz- partei	FREIER HORI- ZONT	
																6
1	2	3	4	5	6	7	8	9	10	11	12	13	14	15	16	
Groß Teetzleben	2021	Anzahl	578	300	10	290	110	69	36	35	5	17	2	4	5	
	2016	Anzahl	564	267	7	260	63	68	42	42	5	6	9	2	14	
	2021	%	x	51,9	3,3	96,7	37,9	23,8	12,4	12,1	1,7	5,9	0,7	1,4	1,7	
	2016	%	x	47,3	2,6	97,4	24,2	26,2	16,2	16,2	1,9	2,3	3,5	0,8	5,4	
Grünow	2021	Anzahl	235	163	8	155	61	28	26	12	13	6	-	2	1	
	2016	Anzahl	247	155	4	151	35	28	49	20	5	3	5	2	1	
	2021	%	x	69,4	4,9	95,1	39,4	18,1	16,8	7,7	8,4	3,9	-	1,3	0,6	
	2016	%	x	62,8	2,6	97,4	23,2	18,5	32,5	13,2	3,3	2,0	3,3	1,3	0,7	
Gültz	2021	Anzahl	421	222	3	219	77	53	44	9	2	5	2	3	8	
	2016	Anzahl	440	235	10	225	45	49	34	23	2	4	8	1	49	
	2021	%	x	52,7	1,4	98,6	35,2	24,2	20,1	4,1	0,9	2,3	0,9	1,4	3,7	
	2016	%	x	53,4	4,3	95,7	20,0	21,8	15,1	10,2	0,9	1,8	3,6	0,4	21,8	
Gülzow	2021	Anzahl	349	192	3	189	73	62	22	7	7	4	2	-	3	
	2016	Anzahl	373	162	2	160	47	41	38	14	7	3	2	1	1	
	2021	%	x	55,0	1,6	98,4	38,6	32,8	11,6	3,7	3,7	2,1	1,1	-	1,6	
	2016	%	x	43,4	1,2	98,8	29,4	25,6	23,8	8,8	4,4	1,9	1,3	0,6	0,6	
Hohen Wangelin	2021	Anzahl	439	218	15	203	90	49	25	13	3	11	-	1	2	
	2016	Anzahl	492	238	12	226	69	70	27	31	7	9	1	1	1	
	2021	%	x	49,7	6,9	93,1	44,3	24,1	12,3	6,4	1,5	5,4	-	0,5	1,0	
	2016	%	x	48,4	5,0	95,0	30,5	31,0	11,9	13,7	3,1	4,0	0,4	0,4	0,4	
Hohenmocker	2021	Anzahl	403	200	1	199	66	40	41	15	7	10	3	5	4	
	2016	Anzahl	406	210	9	201	65	46	38	24	2	3	7	1	5	
	2021	%	x	49,6	0,5	99,5	33,2	20,1	20,6	7,5	3,5	5,0	1,5	2,5	2,0	
	2016	%	x	51,7	4,3	95,7	32,3	22,9	18,9	11,9	1,0	1,5	3,5	0,5	2,5	
Hohenzieritz	2021	Anzahl	382	217	6	211	79	54	33	16	9	11	1	1	-	
	2016	Anzahl	407	226	4	222	59	47	58	29	10	4	5	3	2	
	2021	%	x	56,8	2,8	97,2	37,4	25,6	15,6	7,6	4,3	5,2	0,5	0,5	-	
	2016	%	x	55,5	1,8	98,2	26,6	21,2	26,1	13,1	4,5	1,8	2,3	1,4	0,9	
Holldorf	2021	Anzahl	641	410	3	407	149	79	66	32	19	23	7	3	4	
	2016	Anzahl	662	445	7	438	130	82	91	59	31	14	6	4	5	
	2021	%	x	64,0	0,7	99,3	36,6	19,4	16,2	7,9	4,7	5,7	1,7	0,7	1,0	
	2016	%	x	67,2	1,6	98,4	29,7	18,7	20,8	13,5	7,1	3,2	1,4	0,9	1,1	
Ivenack	2021	Anzahl	680	266	6	260	95	69	36	23	7	15	1	1	4	
	2016	Anzahl	711	314	6	308	85	61	55	32	4	7	11	3	41	
	2021	%	x	39,1	2,3	97,7	36,5	26,5	13,8	8,8	2,7	5,8	0,4	0,4	1,5	
	2016	%	x	44,2	1,9	98,1	27,6	19,8	17,9	10,4	1,3	2,3	3,6	1,0	13,3	
Jabel	2021	Anzahl	535	315	5	310	120	80	36	28	16	15	1	2	-	
	2016	Anzahl	530	316	10	306	97	78	58	38	15	6	5	3	1	
	2021	%	x	58,9	1,6	98,4	38,7	25,8	11,6	9,0	5,2	4,8	0,3	0,6	-	
	2016	%	x	59,6	3,2	96,8	31,7	25,5	19,0	12,4	4,9	2,0	1,6	1,0	0,3	

3. Wahlergebnisse in Tabellen

3.12 Wahlen zum Landtag Mecklenburg-Vorpommern am 26. September 2021 und 4. September 2016 nach Gemeinden ¹⁾ (ohne Briefwahl in den amtsangehörigen Gemeinden)

Landeslisten (Zweitstimmen)

Kreisfreie Stadt Landkreis Gemeinde Land	Wahl- jahr	Maß- einheit	Von den gültigen Sitmmen entfallen auf															
			Die PARTEI	FREIE WÄHLER	PIRA- TEN	DKP	Bünd- nis C	TIER- SCHUTZ hier!	dieBasis	DiB	FPA	LKR	ÖDP	Die Huma- nisten	Gesund- heitsfor- schung	Team Toden- höfer	UNAB- HÄNGI- GE	Sons- tige
1	2	3	17	18	19	20	21	22	23	24	25	26	27	28	29	30	31	32
Groß Teetzleben	2021	Anzahl	-	1	1	-	-	1	4	-	-	-	-	-	-	-	-	x
	2016	Anzahl	-	1	-	-	-	x	x	x	x	x	x	x	x	x	x	8
	2021	%	-	0,3	0,3	-	-	0,3	1,4	-	-	-	-	-	-	-	-	x
	2016	%	-	0,4	-	-	-	x	x	x	x	x	x	x	x	x	x	3,1
Grünow	2021	Anzahl	-	1	-	-	-	-	3	-	-	-	-	-	1	-	1	x
	2016	Anzahl	-	-	2	-	-	x	x	x	x	x	x	x	x	x	x	1
	2021	%	-	0,6	-	-	-	-	1,9	-	-	-	-	-	0,6	-	0,6	x
	2016	%	-	-	1,3	-	-	x	x	x	x	x	x	x	x	x	x	0,7
Gültz	2021	Anzahl	1	4	-	-	-	1	9	-	-	-	-	1	-	-	-	x
	2016	Anzahl	-	4	2	1	-	x	x	x	x	x	x	x	x	x	x	3
	2021	%	0,5	1,8	-	-	-	0,5	4,1	-	-	-	-	0,5	-	-	-	x
	2016	%	-	1,8	0,9	0,4	-	x	x	x	x	x	x	x	x	x	x	1,3
Gülzow	2021	Anzahl	1	3	1	-	2	-	-	1	-	-	-	1	-	-	-	x
	2016	Anzahl	-	5	-	-	-	x	x	x	x	x	x	x	x	x	x	1
	2021	%	0,5	1,6	0,5	-	1,1	-	-	0,5	-	-	-	0,5	-	-	-	x
	2016	%	-	3,1	-	-	-	x	x	x	x	x	x	x	x	x	x	0,6
Hohen Wangelin	2021	Anzahl	1	3	1	-	-	1	3	-	-	-	-	-	-	-	-	x
	2016	Anzahl	2	2	1	1	-	x	x	x	x	x	x	x	x	x	x	4
	2021	%	0,5	1,5	0,5	-	-	0,5	1,5	-	-	-	-	-	-	-	-	x
	2016	%	0,9	0,9	0,4	0,4	-	x	x	x	x	x	x	x	x	x	x	1,8
Hohenmocker	2021	Anzahl	3	-	-	-	-	-	4	-	-	-	-	-	1	-	-	x
	2016	Anzahl	1	6	1	-	-	x	x	x	x	x	x	x	x	x	x	2
	2021	%	1,5	-	-	-	-	-	2,0	-	-	-	-	-	0,5	-	-	x
	2016	%	0,5	3,0	0,5	-	-	x	x	x	x	x	x	x	x	x	x	1,0
Hohenzieritz	2021	Anzahl	-	2	-	-	2	-	1	-	-	-	-	1	1	-	-	x
	2016	Anzahl	-	-	1	2	2	x	x	x	x	x	x	x	x	x	x	-
	2021	%	-	0,9	-	-	0,9	-	0,5	-	-	-	-	0,5	0,5	-	-	x
	2016	%	-	-	0,5	0,9	0,9	x	x	x	x	x	x	x	x	x	x	-
Holldorf	2021	Anzahl	1	6	1	1	-	1	7	1	2	1	-	1	1	2	-	x
	2016	Anzahl	-	3	3	-	2	x	x	x	x	x	x	x	x	x	x	8
	2021	%	0,2	1,5	0,2	0,2	-	0,2	1,7	0,2	0,5	0,2	-	0,2	0,2	0,5	-	x
	2016	%	-	0,7	0,7	-	0,5	x	x	x	x	x	x	x	x	x	x	1,8
Ivenack	2021	Anzahl	1	-	-	1	-	1	5	-	-	-	-	-	1	-	-	x
	2016	Anzahl	-	4	1	-	-	x	x	x	x	x	x	x	x	x	x	4
	2021	%	0,4	-	-	0,4	-	0,4	1,9	-	-	-	-	-	0,4	-	-	x
	2016	%	-	1,3	0,3	-	-	x	x	x	x	x	x	x	x	x	x	1,3
Jabel	2021	Anzahl	5	2	1	-	-	-	2	-	-	-	-	1	-	-	1	x
	2016	Anzahl	3	-	-	-	-	x	x	x	x	x	x	x	x	x	x	2
	2021	%	1,6	0,6	0,3	-	-	-	0,6	-	-	-	-	0,3	-	-	0,3	x
	2016	%	1,0	-	-	-	-	x	x	x	x	x	x	x	x	x	x	0,7

3. Wahlergebnisse in Tabellen

3.12 Wahlen zum Landtag Mecklenburg-Vorpommern am 26. September 2021 und 4. September 2016 nach Gemeinden ¹⁾ (ohne Briefwahl in den amtsangehörigen Gemeinden)

Landeslisten (Zweitstimmen)

Kreisfreie Stadt Landkreis Gemeinde Land	Wahl- jahr	Maß- einheit	Wahlbe- rechtigte	Wähle- rinnen/ Wähler	Stimmen		Von den gültigen Sitmmen entfallen auf								
					un- gültig	gültig	SPD	AfD	CDU	DIE LINKE	GRÜNE	FDP	NPD	Tier- schutz- partei	FREIER HORI- ZONT
Jürgenstorf	2021	Anzahl	636	336	5	331	114	76	40	46	10	22	1	3	4
	2016	Anzahl	675	341	4	337	102	60	64	57	6	8	8	2	15
	2021	%	x	52,8	1,5	98,5	34,4	23,0	12,1	13,9	3,0	6,6	0,3	0,9	1,2
	2016	%	x	50,5	1,2	98,8	30,3	17,8	19,0	16,9	1,8	2,4	2,4	0,6	4,5
Kargow	2021	Anzahl	544	264	2	262	93	64	43	13	9	19	-	-	-
	2016	Anzahl	565	272	5	267	83	66	51	25	15	8	10	4	-
	2021	%	x	48,5	0,8	99,2	35,5	24,4	16,4	5,0	3,4	7,3	-	-	-
	2016	%	x	48,1	1,8	98,2	31,1	24,7	19,1	9,4	5,6	3,0	3,7	1,5	-
Kentzlin	2021	Anzahl	165	99	3	96	37	19	14	13	5	5	-	1	-
	2016	Anzahl	168	102	3	99	25	14	18	23	1	1	1	1	7
	2021	%	x	60,0	3,0	97,0	38,5	19,8	14,6	13,5	5,2	5,2	-	1,0	-
	2016	%	x	60,7	2,9	97,1	25,3	14,1	18,2	23,2	1,0	1,0	1,0	1,0	7,1
Kieve	2021	Anzahl	134	78	2	76	20	3	6	15	17	6	-	-	1
	2016	Anzahl	116	54	2	52	17	4	12	4	9	1	-	1	3
	2021	%	x	58,2	2,6	97,4	26,3	3,9	7,9	19,7	22,4	7,9	-	-	1,3
	2016	%	x	46,6	3,7	96,3	32,7	7,7	23,1	7,7	17,3	1,9	-	1,9	5,8
Kittendorf	2021	Anzahl	237	126	4	122	50	27	14	16	1	8	-	-	1
	2016	Anzahl	257	135	4	131	24	28	29	18	5	9	7	-	2
	2021	%	x	53,2	3,2	96,8	41,0	22,1	11,5	13,1	0,8	6,6	-	-	0,8
	2016	%	x	52,5	3,0	97,0	18,3	21,4	22,1	13,7	3,8	6,9	5,3	-	1,5
Klein Vielen	2021	Anzahl	540	280	7	273	99	70	38	17	12	19	1	3	-
	2016	Anzahl	539	304	10	294	68	75	79	30	8	12	7	3	6
	2021	%	x	51,9	2,5	97,5	36,3	25,6	13,9	6,2	4,4	7,0	0,4	1,1	-
	2016	%	x	56,4	3,3	96,7	23,1	25,5	26,9	10,2	2,7	4,1	2,4	1,0	2,0
Kletzin	2021	Anzahl	596	321	1	320	89	70	77	24	9	15	6	7	5
	2016	Anzahl	612	345	6	339	87	69	75	51	6	12	17	4	4
	2021	%	x	53,9	0,3	99,7	27,8	21,9	24,1	7,5	2,8	4,7	1,9	2,2	1,6
	2016	%	x	56,4	1,7	98,3	25,7	20,4	22,1	15,0	1,8	3,5	5,0	1,2	1,2
Klink	2021	Anzahl	946	414	7	407	175	69	60	37	18	25	1	7	1
	2016	Anzahl	916	461	8	453	153	94	98	50	17	14	11	5	3
	2021	%	x	43,8	1,7	98,3	43,0	17,0	14,7	9,1	4,4	6,1	0,2	1,7	0,2
	2016	%	x	50,3	1,7	98,3	33,8	20,8	21,6	11,0	3,8	3,1	2,4	1,1	0,7
Klocksinn	2021	Anzahl	268	176	2	174	62	46	25	13	5	12	2	3	-
	2016	Anzahl	265	147	1	146	41	31	39	11	4	4	5	6	1
	2021	%	x	65,7	1,1	98,9	35,6	26,4	14,4	7,5	2,9	6,9	1,1	1,7	-
	2016	%	x	55,5	0,7	99,3	28,1	21,2	26,7	7,5	2,7	2,7	3,4	4,1	0,7
Knorrendorf	2021	Anzahl	470	273	6	267	87	84	39	19	4	12	4	6	2
	2016	Anzahl	522	269	1	268	59	55	59	38	6	7	21	8	5
	2021	%	x	58,1	2,2	97,8	32,6	31,5	14,6	7,1	1,5	4,5	1,5	2,2	0,7
	2016	%	x	51,5	0,4	99,6	22,0	20,5	22,0	14,2	2,2	2,6	7,8	3,0	1,9

3. Wahlergebnisse in Tabellen

3.12 Wahlen zum Landtag Mecklenburg-Vorpommern am 26. September 2021 und 4. September 2016 nach Gemeinden ¹⁾ (ohne Briefwahl in den amtsangehörigen Gemeinden)

Landeslisten (Zweitstimmen)

Kreisfreie Stadt Landkreis Gemeinde Land	Wahl- jahr	Maß- einheit	Von den gültigen Sitmmen entfallen auf															
			Die PARTEI	FREIE WÄHLER	PIRA- TEN	DKP	Bünd- nis C	TIER- SCHUTZ hier!	dieBasis	DiB	FPA	LKR	ÖDP	Die Huma- nisten	Gesund- heitsfor- schung	Team Toden- höfer	UNAB- HÄNGI- GE	Sons- tige
1	2	3	17	18	19	20	21	22	23	24	25	26	27	28	29	30	31	32
Jürgenstorf	2021	Anzahl	5	4	3	-	-	-	3	-	-	-	-	-	-	-	-	x
	2016	Anzahl	-	4	1	-	-	x	x	x	x	x	x	x	x	x	x	10
	2021	%	1,5	1,2	0,9	-	-	-	0,9	-	-	-	-	-	-	-	-	x
	2016	%	-	1,2	0,3	-	-	x	x	x	x	x	x	x	x	x	x	3,0
Kargow	2021	Anzahl	3	3	1	-	-	1	7	-	-	-	-	1	1	-	4	x
	2016	Anzahl	-	-	-	-	-	x	x	x	x	x	x	x	x	x	x	5
	2021	%	1,1	1,1	0,4	-	-	0,4	2,7	-	-	-	-	0,4	0,4	-	1,5	x
	2016	%	-	-	-	-	-	x	x	x	x	x	x	x	x	x	x	1,9
Kentzlin	2021	Anzahl	1	-	1	-	-	-	-	-	-	-	-	-	-	-	-	x
	2016	Anzahl	1	4	-	-	-	x	x	x	x	x	x	x	x	x	x	3
	2021	%	1,0	-	1,0	-	-	-	-	-	-	-	-	-	-	-	-	x
	2016	%	1,0	4,0	-	-	-	x	x	x	x	x	x	x	x	x	x	3,0
Kieve	2021	Anzahl	-	-	1	-	-	-	7	-	-	-	-	-	-	-	-	x
	2016	Anzahl	-	-	-	-	-	x	x	x	x	x	x	x	x	x	x	1
	2021	%	-	-	1,3	-	-	-	9,2	-	-	-	-	-	-	-	-	x
	2016	%	-	-	-	-	-	x	x	x	x	x	x	x	x	x	x	1,9
Kittendorf	2021	Anzahl	1	1	-	-	-	-	3	-	-	-	-	-	-	-	-	x
	2016	Anzahl	1	2	1	1	-	x	x	x	x	x	x	x	x	x	x	4
	2021	%	0,8	0,8	-	-	-	-	2,5	-	-	-	-	-	-	-	-	x
	2016	%	0,8	1,5	0,8	0,8	-	x	x	x	x	x	x	x	x	x	x	3,1
Klein Vielen	2021	Anzahl	-	3	-	-	-	1	5	-	-	-	-	-	1	-	4	x
	2016	Anzahl	-	1	-	-	2	x	x	x	x	x	x	x	x	x	x	3
	2021	%	-	1,1	-	-	-	0,4	1,8	-	-	-	-	-	0,4	-	1,5	x
	2016	%	-	0,3	-	-	0,7	x	x	x	x	x	x	x	x	x	x	1,0
Kletzin	2021	Anzahl	4	2	-	-	-	-	8	1	-	-	-	-	1	-	2	x
	2016	Anzahl	2	8	1	1	-	x	x	x	x	x	x	x	x	x	x	2
	2021	%	1,3	0,6	-	-	-	-	2,5	0,3	-	-	-	-	0,3	-	0,6	x
	2016	%	0,6	2,4	0,3	0,3	-	x	x	x	x	x	x	x	x	x	x	0,6
Klink	2021	Anzahl	4	5	2	-	-	-	2	-	-	-	-	-	1	-	-	x
	2016	Anzahl	-	1	2	-	-	x	x	x	x	x	x	x	x	x	x	5
	2021	%	1,0	1,2	0,5	-	-	-	0,5	-	-	-	-	-	0,2	-	-	x
	2016	%	-	0,2	0,4	-	-	x	x	x	x	x	x	x	x	x	x	1,1
Klocksın	2021	Anzahl	1	2	-	-	-	-	3	-	-	-	-	-	-	-	-	x
	2016	Anzahl	1	1	-	-	-	x	x	x	x	x	x	x	x	x	x	2
	2021	%	0,6	1,1	-	-	-	-	1,7	-	-	-	-	-	-	-	-	x
	2016	%	0,7	0,7	-	-	-	x	x	x	x	x	x	x	x	x	x	1,4
Knorrendorf	2021	Anzahl	-	2	-	-	-	2	6	-	-	-	-	-	-	-	-	x
	2016	Anzahl	-	2	3	-	1	x	x	x	x	x	x	x	x	x	x	4
	2021	%	-	0,7	-	-	-	0,7	2,2	-	-	-	-	-	-	-	-	x
	2016	%	-	0,7	1,1	-	0,4	x	x	x	x	x	x	x	x	x	x	1,5

3. Wahlergebnisse in Tabellen

3.12 Wahlen zum Landtag Mecklenburg-Vorpommern am 26. September 2021 und 4. September 2016 nach Gemeinden ¹⁾ (ohne Briefwahl in den amtsangehörigen Gemeinden)

Landeslisten (Zweitstimmen)

Kreisfreie Stadt Landkreis Gemeinde Land	Wahl- jahr	Maß- einheit	Wahlbe- rechtigte	Wähle- rinnen/ Wähler	Stimmen		Von den gültigen Sitmmen entfallen auf								
					un- gültig	gültig	SPD	AfD	CDU	DIE LINKE	GRÜNE	FDP	NPD	Tier- schutz- partei	FREIER HORI- ZONT
1	2	3	4	5	6	7	8	9	10	11	12	13	14	15	16
Kratzeburg	2021	Anzahl	451	238	4	234	75	61	34	19	11	12	1	2	1
	2016	Anzahl	434	220	7	213	48	47	41	24	17	6	23	1	-
	2021	%	x	52,8	1,7	98,3	32,1	26,1	14,5	8,1	4,7	5,1	0,4	0,9	0,4
	2016	%	x	50,7	3,2	96,8	22,5	22,1	19,2	11,3	8,0	2,8	10,8	0,5	-
Kriesow	2021	Anzahl	248	133	4	129	57	20	24	12	1	8	-	1	2
	2016	Anzahl	255	132	1	131	27	30	25	17	3	2	4	1	15
	2021	%	x	53,6	3,0	97,0	44,2	15,5	18,6	9,3	0,8	6,2	-	0,8	1,6
	2016	%	x	51,8	0,8	99,2	20,6	22,9	19,1	13,0	2,3	1,5	3,1	0,8	11,5
Kublank	2021	Anzahl	130	92	3	89	33	24	12	8	3	3	2	1	1
	2016	Anzahl	139	93	7	86	25	25	14	15	-	1	-	1	3
	2021	%	x	70,8	3,3	96,7	37,1	27,0	13,5	9,0	3,4	3,4	2,2	1,1	1,1
	2016	%	x	66,9	7,5	92,5	29,1	29,1	16,3	17,4	-	1,2	-	1,2	3,5
Kuckssee	2021	Anzahl	443	276	8	268	104	67	33	17	19	10	2	4	6
	2016	Anzahl	433	277	3	274	73	75	55	31	16	4	5	5	6
	2021	%	x	62,3	2,9	97,1	38,8	25,0	12,3	6,3	7,1	3,7	0,7	1,5	2,2
	2016	%	x	64,0	1,1	98,9	26,6	27,4	20,1	11,3	5,8	1,5	1,8	1,8	2,2
Kummerow	2021	Anzahl	482	262	11	251	105	53	44	18	6	6	3	1	-
	2016	Anzahl	491	274	10	264	75	39	74	24	6	8	9	3	6
	2021	%	x	54,4	4,2	95,8	41,8	21,1	17,5	7,2	2,4	2,4	1,2	0,4	-
	2016	%	x	55,8	3,6	96,4	28,4	14,8	28,0	9,1	2,3	3,0	3,4	1,1	2,3
Lärz	2021	Anzahl	433	254	5	249	99	42	38	16	16	11	1	2	2
	2016	Anzahl	431	225	6	219	92	23	58	22	6	3	5	2	-
	2021	%	x	58,7	2,0	98,0	39,8	16,9	15,3	6,4	6,4	4,4	0,4	0,8	0,8
	2016	%	x	52,2	2,7	97,3	42,0	10,5	26,5	10,0	2,7	1,4	2,3	0,9	-
Leizen	2021	Anzahl	408	204	5	199	73	29	28	20	15	10	-	3	8
	2016	Anzahl	395	214	8	206	76	43	30	26	9	3	2	2	9
	2021	%	x	50,0	2,5	97,5	36,7	14,6	14,1	10,1	7,5	5,0	-	1,5	4,0
	2016	%	x	54,2	3,7	96,3	36,9	20,9	14,6	12,6	4,4	1,5	1,0	1,0	4,4
Lindenberg	2021	Anzahl	270	131	8	123	34	35	31	10	3	4	2	-	1
	2016	Anzahl	297	168	5	163	32	45	42	23	2	5	6	1	3
	2021	%	x	48,5	6,1	93,9	27,6	28,5	25,2	8,1	2,4	3,3	1,6	-	0,8
	2016	%	x	56,6	3,0	97,0	19,6	27,6	25,8	14,1	1,2	3,1	3,7	0,6	1,8
Lindetal	2021	Anzahl	956	459	11	448	163	104	58	38	19	21	5	9	2
	2016	Anzahl	938	418	4	414	106	89	105	43	23	10	17	3	9
	2021	%	x	48,0	2,4	97,6	36,4	23,2	12,9	8,5	4,2	4,7	1,1	2,0	0,4
	2016	%	x	44,6	1,0	99,0	25,6	21,5	25,4	10,4	5,6	2,4	4,1	0,7	2,2
Malchin, Stadt	2021	Anzahl	6 196	2 580	73	2 507	1 077	631	285	234	59	83	20	13	4
	2016	Anzahl	6 608	2 637	68	2 569	873	551	462	322	56	46	102	13	36
	2021	%	x	41,6	2,8	97,2	43,0	25,2	11,4	9,3	2,4	3,3	0,8	0,5	0,2
	2016	%	x	39,9	2,6	97,4	34,0	21,4	18,0	12,5	2,2	1,8	4,0	0,5	1,4

3. Wahlergebnisse in Tabellen

3.12 Wahlen zum Landtag Mecklenburg-Vorpommern am 26. September 2021 und 4. September 2016 nach Gemeinden ¹⁾ (ohne Briefwahl in den amtsangehörigen Gemeinden)

Landeslisten (Zweitstimmen)

Kreisfreie Stadt Landkreis Gemeinde Land	Wahl- jahr	Maß- einheit	Von den gültigen Sitmmen entfallen auf															
			Die PARTEI	FREIE WÄHLER	PIRA- TEN	DKP	Bünd- nis C	TIER- SCHUTZ hier!	dieBasis	DiB	FPA	LKR	ÖDP	Die Huma- nisten	Gesund- heitsfor- schung	Team Toden- höfer	UNAB- HÄNGI- GE	Sons- tige
1	2	3	17	18	19	20	21	22	23	24	25	26	27	28	29	30	31	32
Kratzeburg	2021	Anzahl	1	2	2	1	-	-	7	-	-	1	1	-	1	2	-	x
	2016	Anzahl	-	1	2	-	-	x	x	x	x	x	x	x	x	x	x	3
	2021	%	0,4	0,9	0,9	0,4	-	-	3,0	-	-	0,4	0,4	-	0,4	0,9	-	x
	2016	%	-	0,5	0,9	-	-	x	x	x	x	x	x	x	x	x	x	1,4
Kriesow	2021	Anzahl	2	1	-	-	-	-	-	-	-	-	1	-	-	-	-	x
	2016	Anzahl	-	5	1	-	-	x	x	x	x	x	x	x	x	x	x	1
	2021	%	1,6	0,8	-	-	-	-	-	-	-	-	0,8	-	-	-	-	x
	2016	%	-	3,8	0,8	-	-	x	x	x	x	x	x	x	x	x	x	0,8
Kublank	2021	Anzahl	-	2	-	-	-	-	-	-	-	-	-	-	-	-	-	x
	2016	Anzahl	-	-	1	-	-	x	x	x	x	x	x	x	x	x	x	1
	2021	%	-	2,2	-	-	-	-	-	-	-	-	-	-	-	-	-	x
	2016	%	-	-	1,2	-	-	x	x	x	x	x	x	x	x	x	x	1,2
Kuckssee	2021	Anzahl	-	2	-	-	-	-	3	-	-	-	-	-	-	-	1	x
	2016	Anzahl	3	1	-	-	-	x	x	x	x	x	x	x	x	x	x	-
	2021	%	-	0,7	-	-	-	-	1,1	-	-	-	-	-	-	-	0,4	x
	2016	%	1,1	0,4	-	-	-	x	x	x	x	x	x	x	x	x	x	-
Kummerow	2021	Anzahl	2	8	1	-	-	-	2	-	-	-	1	1	-	-	-	x
	2016	Anzahl	1	14	-	-	-	x	x	x	x	x	x	x	x	x	x	5
	2021	%	0,8	3,2	0,4	-	-	-	0,8	-	-	-	0,4	0,4	-	-	-	x
	2016	%	0,4	5,3	-	-	-	x	x	x	x	x	x	x	x	x	x	1,9
Lärz	2021	Anzahl	4	3	1	-	-	1	11	-	-	-	-	-	1	1	-	x
	2016	Anzahl	3	1	2	-	-	x	x	x	x	x	x	x	x	x	x	2
	2021	%	1,6	1,2	0,4	-	-	0,4	4,4	-	-	-	-	-	0,4	0,4	-	x
	2016	%	1,4	0,5	0,9	-	-	x	x	x	x	x	x	x	x	x	x	0,9
Leizen	2021	Anzahl	1	6	2	-	-	1	1	-	-	-	-	-	-	1	1	x
	2016	Anzahl	1	1	2	-	-	x	x	x	x	x	x	x	x	x	x	2
	2021	%	0,5	3,0	1,0	-	-	0,5	0,5	-	-	-	-	-	-	0,5	0,5	x
	2016	%	0,5	0,5	1,0	-	-	x	x	x	x	x	x	x	x	x	x	1,0
Lindenberg	2021	Anzahl	-	-	1	-	-	-	2	-	-	-	-	-	-	-	-	x
	2016	Anzahl	-	1	-	-	2	x	x	x	x	x	x	x	x	x	x	1
	2021	%	-	-	0,8	-	-	-	1,6	-	-	-	-	-	-	-	-	x
	2016	%	-	0,6	-	-	1,2	x	x	x	x	x	x	x	x	x	x	0,6
Lindetal	2021	Anzahl	1	5	3	-	-	3	12	2	-	-	-	-	-	-	3	x
	2016	Anzahl	-	1	1	1	-	x	x	x	x	x	x	x	x	x	x	6
	2021	%	0,2	1,1	0,7	-	-	0,7	2,7	0,4	-	-	-	-	-	-	0,7	x
	2016	%	-	0,2	0,2	0,2	-	x	x	x	x	x	x	x	x	x	x	1,4
Malchin, Stadt	2021	Anzahl	7	51	2	4	-	10	21	-	-	-	1	1	2	1	1	x
	2016	Anzahl	4	58	9	3	4	x	x	x	x	x	x	x	x	x	x	30
	2021	%	0,3	2,0	0,1	0,2	-	0,4	0,8	-	-	-	0,0	0,0	0,1	0,0	0,0	x
	2016	%	0,2	2,3	0,4	0,1	0,2	x	x	x	x	x	x	x	x	x	x	1,2

3. Wahlergebnisse in Tabellen

3.12 Wahlen zum Landtag Mecklenburg-Vorpommern am 26. September 2021 und 4. September 2016 nach Gemeinden ¹⁾ (ohne Briefwahl in den amtsangehörigen Gemeinden)

Landeslisten (Zweitstimmen)

Kreisfreie Stadt Landkreis Gemeinde Land	Wahl- jahr	Maß- einheit	Wahlbe- rechtigte	Wähle- rinnen/ Wähler	Stimmen		Von den gültigen Sitmmen entfallen auf								
					un- gültig	gültig	SPD	AfD	CDU	DIE LINKE	GRÜNE	FDP	NPD	Tier- schutz- partei	FREIER HORI- ZONT
Malchow, Inselstadt	2021	Anzahl	5 436	2 641	62	2 579	1 088	578	267	227	109	131	25	31	5
	2016	Anzahl	5 487	2 631	64	2 567	800	705	414	259	177	71	60	18	17
	2021	%	x	48,6	2,3	97,7	42,2	22,4	10,4	8,8	4,2	5,1	1,0	1,2	0,2
	2016	%	x	47,9	2,4	97,6	31,2	27,5	16,1	10,1	6,9	2,8	2,3	0,7	0,7
Meesiger	2021	Anzahl	202	123	4	119	42	41	17	8	-	3	-	2	-
	2016	Anzahl	197	122	6	116	24	36	23	11	10	1	-	1	2
	2021	%	x	60,9	3,3	96,7	35,3	34,5	14,3	6,7	-	2,5	-	1,7	-
	2016	%	x	61,9	4,9	95,1	20,7	31,0	19,8	9,5	8,6	0,9	-	0,9	1,7
Melz	2021	Anzahl	287	163	3	160	65	28	17	15	11	5	3	1	2
	2016	Anzahl	298	158	3	155	42	42	20	23	6	1	3	2	5
	2021	%	x	56,8	1,8	98,2	40,6	17,5	10,6	9,4	6,9	3,1	1,9	0,6	1,3
	2016	%	x	53,0	1,9	98,1	27,1	27,1	12,9	14,8	3,9	0,6	1,9	1,3	3,2
Mirow, Stadt	2021	Anzahl	3 414	1 366	31	1 335	554	296	144	104	57	72	6	7	1
	2016	Anzahl	3 464	1 452	34	1 418	436	318	332	154	47	40	33	16	4
	2021	%	x	40,0	2,3	97,7	41,5	22,2	10,8	7,8	4,3	5,4	0,4	0,5	0,1
	2016	%	x	41,9	2,3	97,7	30,7	22,4	23,4	10,9	3,3	2,8	2,3	1,1	0,3
Möllenbeck	2021	Anzahl	597	279	5	274	82	77	36	28	8	16	1	4	2
	2016	Anzahl	577	268	4	264	43	85	72	22	8	3	10	2	13
	2021	%	x	46,7	1,8	98,2	29,9	28,1	13,1	10,2	2,9	5,8	0,4	1,5	0,7
	2016	%	x	46,4	1,5	98,5	16,3	32,2	27,3	8,3	3,0	1,1	3,8	0,8	4,9
Möllenhagen	2021	Anzahl	1 245	602	17	585	221	147	85	50	15	28	7	5	1
	2016	Anzahl	1 257	627	13	614	184	150	123	66	24	14	15	10	8
	2021	%	x	48,4	2,8	97,2	37,8	25,1	14,5	8,5	2,6	4,8	1,2	0,9	0,2
	2016	%	x	49,9	2,1	97,9	30,0	24,4	20,0	10,7	3,9	2,3	2,4	1,6	1,3
Mölln	2021	Anzahl	421	234	1	233	75	43	32	21	4	20	2	7	7
	2016	Anzahl	409	228	5	223	71	33	52	21	7	6	12	3	9
	2021	%	x	55,6	0,4	99,6	32,2	18,5	13,7	9,0	1,7	8,6	0,9	3,0	3,0
	2016	%	x	55,7	2,2	97,8	31,8	14,8	23,3	9,4	3,1	2,7	5,4	1,3	4,0
Moltzow	2021	Anzahl	696	298	5	293	104	73	37	30	10	19	2	4	-
	2016	Anzahl	710	294	9	285	86	74	54	37	14	4	6	3	1
	2021	%	x	42,8	1,7	98,3	35,5	24,9	12,6	10,2	3,4	6,5	0,7	1,4	-
	2016	%	x	41,4	3,1	96,9	30,2	26,0	18,9	13,0	4,9	1,4	2,1	1,1	0,4
Neddemin	2021	Anzahl	288	158	4	154	43	48	24	11	5	10	-	1	1
	2016	Anzahl	277	154	3	151	32	51	23	17	4	5	8	2	2
	2021	%	x	54,9	2,5	97,5	27,9	31,2	15,6	7,1	3,2	6,5	-	0,6	0,6
	2016	%	x	55,6	1,9	98,1	21,2	33,8	15,2	11,3	2,6	3,3	5,3	1,3	1,3
Neetzka	2021	Anzahl	177	117	2	115	50	32	10	9	3	4	1	2	-
	2016	Anzahl	186	105	2	103	19	32	14	17	8	2	6	4	1
	2021	%	x	66,1	1,7	98,3	43,5	27,8	8,7	7,8	2,6	3,5	0,9	1,7	-
	2016	%	x	56,5	1,9	98,1	18,4	31,1	13,6	16,5	7,8	1,9	5,8	3,9	1,0

3. Wahlergebnisse in Tabellen

3.12 Wahlen zum Landtag Mecklenburg-Vorpommern am 26. September 2021 und 4. September 2016 nach Gemeinden ¹⁾ (ohne Briefwahl in den amtsangehörigen Gemeinden)

Landeslisten (Zweitstimmen)

Kreisfreie Stadt Landkreis Gemeinde Land	Wahl- jahr	Maß- einheit	Von den gültigen Sitmmen entfallen auf															
			Die PARTEI	FREIE WÄHLER	PIRA- TEN	DKP	Bünd- nis C	TIER- SCHUTZ hier!	dieBasis	DiB	FPA	LKR	ÖDP	Die Huma- nisten	Gesund- heitsfor- schung	Team Toden- höfer	UNAB- HÄNGI- GE	Sons- tige
1	2	3	17	18	19	20	21	22	23	24	25	26	27	28	29	30	31	32
Malchow, Inselstadt	2021	Anzahl	9	34	4	2	1	17	30	-	-	1	3	3	5	4	5	x
	2016	Anzahl	4	10	7	-	2	x	x	x	x	x	x	x	x	x	x	23
	2021	%	0,3	1,3	0,2	0,1	0,0	0,7	1,2	-	-	0,0	0,1	0,1	0,2	0,2	0,2	x
	2016	%	0,2	0,4	0,3	-	0,1	x	x	x	x	x	x	x	x	x	x	x
Meesiger	2021	Anzahl	1	2	-	-	-	-	3	-	-	-	-	-	-	-	-	x
	2016	Anzahl	-	7	-	-	-	x	x	x	x	x	x	x	x	x	x	1
	2021	%	0,8	1,7	-	-	-	-	2,5	-	-	-	-	-	-	-	-	x
	2016	%	-	6,0	-	-	-	x	x	x	x	x	x	x	x	x	x	x
Melz	2021	Anzahl	2	4	-	-	-	-	3	1	-	1	-	1	-	-	1	x
	2016	Anzahl	1	3	-	-	1	x	x	x	x	x	x	x	x	x	x	6
	2021	%	1,3	2,5	-	-	-	-	1,9	0,6	-	0,6	-	0,6	-	-	0,6	x
	2016	%	0,6	1,9	-	-	0,6	x	x	x	x	x	x	x	x	x	x	x
Mirow, Stadt	2021	Anzahl	13	19	1	2	1	3	44	1	-	-	2	3	-	1	4	x
	2016	Anzahl	6	8	2	1	-	x	x	x	x	x	x	x	x	x	x	21
	2021	%	1,0	1,4	0,1	0,1	0,1	0,2	3,3	0,1	-	-	0,1	0,2	-	0,1	0,3	x
	2016	%	0,4	0,6	0,1	0,1	-	x	x	x	x	x	x	x	x	x	x	x
Möllenbeck	2021	Anzahl	4	1	1	1	-	2	9	-	-	-	1	-	-	-	1	x
	2016	Anzahl	-	-	2	-	-	x	x	x	x	x	x	x	x	x	x	4
	2021	%	1,5	0,4	0,4	0,4	-	0,7	3,3	-	-	-	0,4	-	-	-	0,4	x
	2016	%	-	-	0,8	-	-	x	x	x	x	x	x	x	x	x	x	x
Möllenhagen	2021	Anzahl	2	5	-	-	-	3	9	-	-	-	-	-	2	1	4	x
	2016	Anzahl	-	4	3	1	2	x	x	x	x	x	x	x	x	x	x	10
	2021	%	0,3	0,9	-	-	-	0,5	1,5	-	-	-	-	-	0,3	0,2	0,7	x
	2016	%	-	0,7	0,5	0,2	0,3	x	x	x	x	x	x	x	x	x	x	x
Mölln	2021	Anzahl	1	3	1	-	-	3	9	-	-	-	-	-	1	1	3	x
	2016	Anzahl	1	2	2	-	-	x	x	x	x	x	x	x	x	x	x	4
	2021	%	0,4	1,3	0,4	-	-	1,3	3,9	-	-	-	-	-	0,4	0,4	1,3	x
	2016	%	0,4	0,9	0,9	-	-	x	x	x	x	x	x	x	x	x	x	x
Moltzow	2021	Anzahl	4	1	2	-	-	-	6	-	-	-	-	-	1	-	-	x
	2016	Anzahl	2	1	1	-	-	x	x	x	x	x	x	x	x	x	x	2
	2021	%	1,4	0,3	0,7	-	-	-	2,0	-	-	-	-	-	0,3	-	-	x
	2016	%	0,7	0,4	0,4	-	-	x	x	x	x	x	x	x	x	x	x	x
Neddemin	2021	Anzahl	1	-	4	-	-	1	2	-	-	-	-	-	2	1	-	x
	2016	Anzahl	1	-	2	-	-	x	x	x	x	x	x	x	x	x	x	4
	2021	%	0,6	-	2,6	-	-	0,6	1,3	-	-	-	-	-	1,3	0,6	-	x
	2016	%	0,7	-	1,3	-	-	x	x	x	x	x	x	x	x	x	x	x
Neetzka	2021	Anzahl	-	2	-	-	-	1	1	-	-	-	-	-	-	-	-	x
	2016	Anzahl	-	-	-	-	-	x	x	x	x	x	x	x	x	x	x	-
	2021	%	-	1,7	-	-	-	0,9	0,9	-	-	-	-	-	-	-	-	x
	2016	%	-	-	-	-	-	x	x	x	x	x	x	x	x	x	x	-

3. Wahlergebnisse in Tabellen

3.12 Wahlen zum Landtag Mecklenburg-Vorpommern am 26. September 2021 und 4. September 2016 nach Gemeinden ¹⁾ (ohne Briefwahl in den amtsangehörigen Gemeinden)

Landeslisten (Zweitstimmen)

Kreisfreie Stadt Landkreis Gemeinde Land	Wahl- jahr	Maß- einheit	Wahlbe- rechtigte	Wähle- rinnen/ Wähler	Stimmen		Von den gültigen Sitmmen entfallen auf									
					un- gültig	gültig	SPD	AfD	CDU	DIE LINKE	GRÜNE	FDP	NPD	Tier- schutz- partei	FREIER HORI- ZONT	
																6
Neubrandenburg, Vier-Tore-Stadt	2021	Anzahl	51 652	35 680	557	35 123	14 544	5 728	4 111	4 302	1 703	1 878	199	525	139	
	2016	Anzahl	52 933	31 914	496	31 418	9 633	6 701	5 138	5 530	1 248	778	715	441	303	
	2021	%	x	69,1	1,6	98,4	41,4	16,3	11,7	12,2	4,8	5,3	0,6	1,5	0,4	
	2016	%	x	60,3	1,6	98,4	30,7	21,3	16,4	17,6	4,0	2,5	2,3	1,4	1,0	
Neuenkirchen	2021	Anzahl	979	573	9	564	245	117	70	49	10	28	4	8	2	
	2016	Anzahl	954	599	9	590	175	138	131	86	9	20	15	9	5	
	2021	%	x	58,5	1,6	98,4	43,4	20,7	12,4	8,7	1,8	5,0	0,7	1,4	0,4	
	2016	%	x	62,8	1,5	98,5	29,7	23,4	22,2	14,6	1,5	3,4	2,5	1,5	0,8	
Neukalen, Peenestadt	2021	Anzahl	1 487	794	17	777	225	182	254	31	11	25	4	18	-	
	2016	Anzahl	1 550	822	14	808	159	156	355	56	17	21	27	4	7	
	2021	%	x	53,4	2,1	97,9	29,0	23,4	32,7	4,0	1,4	3,2	0,5	2,3	-	
	2016	%	x	53,0	1,7	98,3	19,7	19,3	43,9	6,9	2,1	2,6	3,3	0,5	0,9	
Neustrelitz, Residenzstadt	2021	Anzahl	17 029	10 947	147	10 800	4 737	1 695	1 245	1 157	622	540	52	141	25	
	2016	Anzahl	17 324	10 428	162	10 266	3 043	2 157	2 145	1 556	487	232	270	115	28	
	2021	%	x	64,3	1,3	98,7	43,9	15,7	11,5	10,7	5,8	5,0	0,5	1,3	0,2	
	2016	%	x	60,2	1,6	98,4	29,6	21,0	20,9	15,2	4,7	2,3	2,6	1,1	0,3	
Neverin	2021	Anzahl	860	454	12	442	184	76	53	38	15	37	2	5	7	
	2016	Anzahl	875	533	11	522	170	99	116	67	24	13	14	7	2	
	2021	%	x	52,8	2,6	97,4	41,6	17,2	12,0	8,6	3,4	8,4	0,5	1,1	1,6	
	2016	%	x	60,9	2,1	97,9	32,6	19,0	22,2	12,8	4,6	2,5	2,7	1,3	0,4	
Nossendorf	2021	Anzahl	553	228	2	226	60	81	47	11	5	9	3	-	2	
	2016	Anzahl	600	280	4	276	63	81	70	27	2	5	13	3	-	
	2021	%	x	41,2	0,9	99,1	26,5	35,8	20,8	4,9	2,2	4,0	1,3	-	0,9	
	2016	%	x	46,7	1,4	98,6	22,8	29,3	25,4	9,8	0,7	1,8	4,7	1,1	-	
Nossentiner Hütte	2021	Anzahl	545	285	8	277	110	79	25	26	4	8	1	3	-	
	2016	Anzahl	565	333	14	319	120	60	50	42	9	7	16	2	-	
	2021	%	x	52,3	2,8	97,2	39,7	28,5	9,0	9,4	1,4	2,9	0,4	1,1	-	
	2016	%	x	58,9	4,2	95,8	37,6	18,8	15,7	13,2	2,8	2,2	5,0	0,6	-	
Peenehagen	2021	Anzahl	875	490	13	477	175	100	77	49	27	22	1	6	-	
	2016	Anzahl	880	485	6	479	127	116	110	71	22	8	5	3	3	
	2021	%	x	56,0	2,7	97,3	36,7	21,0	16,1	10,3	5,7	4,6	0,2	1,3	-	
	2016	%	x	55,1	1,2	98,8	26,5	24,2	23,0	14,8	4,6	1,7	1,0	0,6	0,6	
Penkow	2021	Anzahl	229	122	1	121	46	23	15	10	2	14	-	2	-	
	2016	Anzahl	226	115	2	113	28	31	22	12	4	7	5	1	2	
	2021	%	x	53,3	0,8	99,2	38,0	19,0	12,4	8,3	1,7	11,6	-	1,7	-	
	2016	%	x	50,9	1,7	98,3	24,8	27,4	19,5	10,6	3,5	6,2	4,4	0,9	1,8	
Penzlin, Stadt	2021	Anzahl	3 488	1 720	32	1 688	635	412	217	130	65	63	15	12	41	
	2016	Anzahl	3 496	1 744	46	1 698	545	409	323	168	64	32	55	8	55	
	2021	%	x	49,3	1,9	98,1	37,6	24,4	12,9	7,7	3,9	3,7	0,9	0,7	2,4	
	2016	%	x	49,9	2,6	97,4	32,1	24,1	19,0	9,9	3,8	1,9	3,2	0,5	3,2	

3. Wahlergebnisse in Tabellen

3.12 Wahlen zum Landtag Mecklenburg-Vorpommern am 26. September 2021 und 4. September 2016 nach Gemeinden ¹⁾ (ohne Briefwahl in den amtsangehörigen Gemeinden)

Landeslisten (Zweitstimmen)

Kreisfreie Stadt Landkreis Gemeinde Land	Wahl- jahr	Maß- einheit	Von den gültigen Sitmmen entfallen auf															
			Die PARTEI	FREIE WÄHLER	PIRA- TEN	DKP	Bünd- nis C	TIER- SCHUTZ hier!	dieBasis	DiB	FPA	LKR	ÖDP	Die Huma- nisten	Gesund- heitsfor- schung	Team Toden- höfer	UNAB- HÄNGI- GE	Sons- tige
1	2	3	17	18	19	20	21	22	23	24	25	26	27	28	29	30	31	32
Neubrandenburg, Vier-Tore-Stadt	2021	Anzahl	300	232	112	34	25	176	699	13	6	12	35	61	96	77	116	x
	2016	Anzahl	163	93	159	65	23	x	x	x	x	x	x	x	x	x	x	428
	2021	%	0,9	0,7	0,3	0,1	0,1	0,5	2,0	0,0	0,0	0,0	0,1	0,2	0,3	0,2	0,3	x
	2016	%	0,5	0,3	0,5	0,2	0,1	x	x	x	x	x	x	x	x	x	x	1,4
Neuenkirchen	2021	Anzahl	5	6	1	-	1	4	11	-	-	-	-	-	2	-	1	x
	2016	Anzahl	1	1	-	-	-	x	x	x	x	x	x	x	x	x	x	-
	2021	%	0,9	1,1	0,2	-	0,2	0,7	2,0	-	-	-	-	-	0,4	-	0,2	x
	2016	%	0,2	0,2	-	-	-	x	x	x	x	x	x	x	x	x	x	-
Neukalen, Peenestadt	2021	Anzahl	2	4	4	-	-	2	11	1	-	-	-	1	1	-	1	x
	2016	Anzahl	-	1	2	1	-	x	x	x	x	x	x	x	x	x	x	2
	2021	%	0,3	0,5	0,5	-	-	0,3	1,4	0,1	-	-	-	0,1	0,1	-	0,1	x
	2016	%	-	0,1	0,2	0,1	-	x	x	x	x	x	x	x	x	x	x	0,2
Neustrelitz, Residenzstadt	2021	Anzahl	87	138	25	2	2	39	200	4	6	2	9	7	17	22	26	x
	2016	Anzahl	37	22	38	11	3	x	x	x	x	x	x	x	x	x	x	122
	2021	%	0,8	1,3	0,2	0,0	0,0	0,4	1,9	0,0	0,1	0,0	0,1	0,1	0,2	0,2	0,2	x
	2016	%	0,4	0,2	0,4	0,1	0,0	x	x	x	x	x	x	x	x	x	x	1,2
Neverin	2021	Anzahl	1	4	3	-	-	4	9	-	-	-	-	-	1	2	1	x
	2016	Anzahl	2	1	-	1	-	x	x	x	x	x	x	x	x	x	x	6
	2021	%	0,2	0,9	0,7	-	-	0,9	2,0	-	-	-	-	-	0,2	0,5	0,2	x
	2016	%	0,4	0,2	-	0,2	-	x	x	x	x	x	x	x	x	x	x	1,1
Nossendorf	2021	Anzahl	1	5	-	-	-	1	1	-	-	-	-	-	-	-	-	x
	2016	Anzahl	2	7	1	-	-	x	x	x	x	x	x	x	x	x	x	2
	2021	%	0,4	2,2	-	-	-	0,4	0,4	-	-	-	-	-	-	-	-	x
	2016	%	0,7	2,5	0,4	-	-	x	x	x	x	x	x	x	x	x	x	0,7
Nossentiner Hütte	2021	Anzahl	5	8	-	-	-	-	6	-	-	-	-	-	-	1	1	x
	2016	Anzahl	-	3	2	1	-	x	x	x	x	x	x	x	x	x	x	7
	2021	%	1,8	2,9	-	-	-	-	2,2	-	-	-	-	-	-	0,4	0,4	x
	2016	%	-	0,9	0,6	0,3	-	x	x	x	x	x	x	x	x	x	x	2,2
Peenehagen	2021	Anzahl	4	3	-	-	1	-	10	-	-	-	1	-	-	1	-	x
	2016	Anzahl	-	-	2	1	1	x	x	x	x	x	x	x	x	x	x	10
	2021	%	0,8	0,6	-	-	0,2	-	2,1	-	-	-	0,2	-	-	0,2	-	x
	2016	%	-	-	0,4	0,2	0,2	x	x	x	x	x	x	x	x	x	x	2,1
Penkow	2021	Anzahl	1	-	1	-	-	1	6	-	-	-	-	-	-	-	-	x
	2016	Anzahl	-	-	-	-	-	x	x	x	x	x	x	x	x	x	x	1
	2021	%	0,8	-	0,8	-	-	0,8	5,0	-	-	-	-	-	-	-	-	x
	2016	%	-	-	-	-	-	x	x	x	x	x	x	x	x	x	x	0,9
Penzlin, Stadt	2021	Anzahl	21	20	7	-	3	9	26	-	-	1	2	-	3	3	3	x
	2016	Anzahl	8	6	8	1	2	x	x	x	x	x	x	x	x	x	x	14
	2021	%	1,2	1,2	0,4	-	0,2	0,5	1,5	-	-	0,1	0,1	-	0,2	0,2	0,2	x
	2016	%	0,5	0,4	0,5	0,1	0,1	x	x	x	x	x	x	x	x	x	x	0,8

3. Wahlergebnisse in Tabellen

3.12 Wahlen zum Landtag Mecklenburg-Vorpommern am 26. September 2021 und 4. September 2016 nach Gemeinden ¹⁾ (ohne Briefwahl in den amtsangehörigen Gemeinden)

Landeslisten (Zweitstimmen)

Kreisfreie Stadt Landkreis Gemeinde Land	Wahl- jahr	Maß- einheit	Wahlbe- rechtigte	Wähle- rinnen/ Wähler	Stimmen		Von den gültigen Sitmmen entfallen auf								
					un- gültig	gültig	SPD	AfD	CDU	DIE LINKE	GRÜNE	FDP	NPD	Tier- schutz- partei	FREIER HORI- ZONT
1	2	3	4	5	6	7	8	9	10	11	12	13	14	15	16
Pragsdorf	2021	Anzahl	423	262	11	251	96	57	33	27	6	14	3	3	1
	2016	Anzahl	394	234	4	230	58	42	75	24	6	4	9	2	3
	2021	%	x	61,9	4,2	95,8	38,2	22,7	13,1	10,8	2,4	5,6	1,2	1,2	0,4
	2016	%	x	59,4	1,7	98,3	25,2	18,3	32,6	10,4	2,6	1,7	3,9	0,9	1,3
Priborn	2021	Anzahl	291	161	4	157	62	21	21	25	12	4	-	-	-
	2016	Anzahl	309	156	5	151	49	37	21	35	2	-	2	-	1
	2021	%	x	55,3	2,5	97,5	39,5	13,4	13,4	15,9	7,6	2,5	-	-	-
	2016	%	x	50,5	3,2	96,8	32,5	24,5	13,9	23,2	1,3	-	1,3	-	0,7
Priepert	2021	Anzahl	276	149	2	147	55	33	20	8	6	11	-	1	-
	2016	Anzahl	285	153	7	146	38	37	40	12	3	6	6	1	-
	2021	%	x	54,0	1,3	98,7	37,4	22,4	13,6	5,4	4,1	7,5	-	0,7	-
	2016	%	x	53,7	4,6	95,4	26,0	25,3	27,4	8,2	2,1	4,1	4,1	0,7	-
Pripsleben	2021	Anzahl	197	117	4	113	35	26	17	6	2	5	6	-	10
	2016	Anzahl	202	120	3	117	23	23	24	8	2	2	2	3	25
	2021	%	x	59,4	3,4	96,6	31,0	23,0	15,0	5,3	1,8	4,4	5,3	-	8,8
	2016	%	x	59,4	2,5	97,5	19,7	19,7	20,5	6,8	1,7	1,7	1,7	2,6	21,4
Rechlin	2021	Anzahl	1 783	866	24	842	344	173	94	83	39	49	2	7	2
	2016	Anzahl	1 747	838	22	816	269	169	136	112	34	40	14	10	6
	2021	%	x	48,6	2,8	97,2	40,9	20,5	11,2	9,9	4,6	5,8	0,2	0,8	0,2
	2016	%	x	48,0	2,6	97,4	33,0	20,7	16,7	13,7	4,2	4,9	1,7	1,2	0,7
Ritzerow	2021	Anzahl	325	172	1	171	69	31	35	12	5	12	2	-	-
	2016	Anzahl	345	192	5	187	59	38	41	27	1	3	12	1	3
	2021	%	x	52,9	0,6	99,4	40,4	18,1	20,5	7,0	2,9	7,0	1,2	-	-
	2016	%	x	55,7	2,6	97,4	31,6	20,3	21,9	14,4	0,5	1,6	6,4	0,5	1,6
Röbel/Müritz, Stadt	2021	Anzahl	4 274	2 007	38	1 969	890	321	248	193	80	106	6	20	2
	2016	Anzahl	4 332	2 020	45	1 975	733	381	341	246	101	53	42	11	8
	2021	%	x	47,0	1,9	98,1	45,2	16,3	12,6	9,8	4,1	5,4	0,3	1,0	0,1
	2016	%	x	46,6	2,2	97,8	37,1	19,3	17,3	12,5	5,1	2,7	2,1	0,6	0,4
Röckwitz	2021	Anzahl	236	148	6	142	34	26	52	9	1	15	1	1	-
	2016	Anzahl	246	173	4	169	29	33	72	10	3	2	4	-	12
	2021	%	x	62,7	4,1	95,9	23,9	18,3	36,6	6,3	0,7	10,6	0,7	0,7	-
	2016	%	x	70,3	2,3	97,7	17,2	19,5	42,6	5,9	1,8	1,2	2,4	-	7,1
Rosenow	2021	Anzahl	799	405	7	398	158	94	69	23	7	22	-	4	5
	2016	Anzahl	799	438	8	430	134	114	86	44	4	4	14	2	16
	2021	%	x	50,7	1,7	98,3	39,7	23,6	17,3	5,8	1,8	5,5	-	1,0	1,3
	2016	%	x	54,8	1,8	98,2	31,2	26,5	20,0	10,2	0,9	0,9	3,3	0,5	3,7
Sarow	2021	Anzahl	585	292	5	287	97	81	42	27	5	19	6	-	2
	2016	Anzahl	591	285	10	275	76	73	53	33	8	4	8	4	7
	2021	%	x	49,9	1,7	98,3	33,8	28,2	14,6	9,4	1,7	6,6	2,1	-	0,7
	2016	%	x	48,2	3,5	96,5	27,6	26,5	19,3	12,0	2,9	1,5	2,9	1,5	2,5

3. Wahlergebnisse in Tabellen

3.12 Wahlen zum Landtag Mecklenburg-Vorpommern am 26. September 2021 und 4. September 2016 nach Gemeinden ¹⁾ (ohne Briefwahl in den amtsangehörigen Gemeinden)

Landeslisten (Zweitstimmen)

Kreisfreie Stadt Landkreis Gemeinde Land	Wahl- jahr	Maß- einheit	Von den gültigen Sitmmen entfallen auf															
			Die PARTEI	FREIE WÄHLER	PIRA- TEN	DKP	Bünd- nis C	TIER- SCHUTZ hier!	dieBasis	DiB	FPA	LKR	ÖDP	Die Huma- nisten	Gesund- heitsfor- schung	Team Toden- höfer	UNAB- HÄNGI- GE	Sons- tige
1	2	3	17	18	19	20	21	22	23	24	25	26	27	28	29	30	31	32
Pragsdorf	2021	Anzahl	2	4	-	-	2	-	2	-	-	-	-	-	-	-	1	x
	2016	Anzahl	-	2	3	-	-	x	x	x	x	x	x	x	x	x	x	2
	2021	%	0,8	1,6	-	-	0,8	-	0,8	-	-	-	-	-	-	-	0,4	x
	2016	%	-	0,9	1,3	-	-	x	x	x	x	x	x	x	x	x	x	0,9
Priborn	2021	Anzahl	-	2	-	-	-	-	9	-	-	-	-	-	-	-	1	x
	2016	Anzahl	-	2	1	-	-	x	x	x	x	x	x	x	x	x	x	1
	2021	%	-	1,3	-	-	-	-	5,7	-	-	-	-	-	-	-	0,6	x
	2016	%	-	1,3	0,7	-	-	x	x	x	x	x	x	x	x	x	x	0,7
Priepert	2021	Anzahl	4	1	2	-	-	1	4	-	-	-	-	-	-	-	1	x
	2016	Anzahl	-	-	2	-	-	x	x	x	x	x	x	x	x	x	x	1
	2021	%	2,7	0,7	1,4	-	-	0,7	2,7	-	-	-	-	-	-	-	0,7	x
	2016	%	-	-	1,4	-	-	x	x	x	x	x	x	x	x	x	x	0,7
Pripsleben	2021	Anzahl	1	2	-	-	2	-	1	-	-	-	-	-	-	-	-	x
	2016	Anzahl	1	2	-	-	-	x	x	x	x	x	x	x	x	x	x	2
	2021	%	0,9	1,8	-	-	1,8	-	0,9	-	-	-	-	-	-	-	-	x
	2016	%	0,9	1,7	-	-	-	x	x	x	x	x	x	x	x	x	x	1,7
Rechlin	2021	Anzahl	8	11	2	-	1	4	14	-	-	1	-	1	2	3	2	x
	2016	Anzahl	4	4	2	-	-	x	x	x	x	x	x	x	x	x	x	16
	2021	%	1,0	1,3	0,2	-	0,1	0,5	1,7	-	-	0,1	-	0,1	0,2	0,4	0,2	x
	2016	%	0,5	0,5	0,2	-	-	x	x	x	x	x	x	x	x	x	x	2,0
Ritzerow	2021	Anzahl	-	-	-	-	-	-	3	-	-	-	-	-	2	-	-	x
	2016	Anzahl	-	-	-	-	-	x	x	x	x	x	x	x	x	x	x	2
	2021	%	-	-	-	-	-	-	1,8	-	-	-	-	-	1,2	-	-	x
	2016	%	-	-	-	-	-	x	x	x	x	x	x	x	x	x	x	1,1
Röbel/Müritz, Stadt	2021	Anzahl	12	20	7	-	-	11	32	1	-	-	2	3	3	4	8	x
	2016	Anzahl	10	11	8	1	2	x	x	x	x	x	x	x	x	x	x	27
	2021	%	0,6	1,0	0,4	-	-	0,6	1,6	0,1	-	-	0,1	0,2	0,2	0,2	0,4	x
	2016	%	0,5	0,6	0,4	0,1	0,1	x	x	x	x	x	x	x	x	x	x	1,4
Röckwitz	2021	Anzahl	1	1	-	-	-	-	-	-	-	-	-	-	-	-	1	x
	2016	Anzahl	-	1	2	-	-	x	x	x	x	x	x	x	x	x	x	1
	2021	%	0,7	0,7	-	-	-	-	-	-	-	-	-	-	-	-	0,7	x
	2016	%	-	0,6	1,2	-	-	x	x	x	x	x	x	x	x	x	x	0,6
Rosenow	2021	Anzahl	1	4	-	-	-	-	8	-	-	-	-	-	1	-	2	x
	2016	Anzahl	1	6	3	-	-	x	x	x	x	x	x	x	x	x	x	2
	2021	%	0,3	1,0	-	-	-	-	2,0	-	-	-	-	-	0,3	-	0,5	x
	2016	%	0,2	1,4	0,7	-	-	x	x	x	x	x	x	x	x	x	x	0,5
Sarow	2021	Anzahl	-	2	1	-	-	-	1	-	-	-	1	-	-	2	1	x
	2016	Anzahl	1	6	-	-	-	x	x	x	x	x	x	x	x	x	x	2
	2021	%	-	0,7	0,3	-	-	-	0,3	-	-	-	0,3	-	-	0,7	0,3	x
	2016	%	0,4	2,2	-	-	-	x	x	x	x	x	x	x	x	x	x	0,7

3. Wahlergebnisse in Tabellen

3.12 Wahlen zum Landtag Mecklenburg-Vorpommern am 26. September 2021 und 4. September 2016 nach Gemeinden ¹⁾ (ohne Briefwahl in den amtsangehörigen Gemeinden)

Landeslisten (Zweitstimmen)

Kreisfreie Stadt Landkreis Gemeinde Land	Wahl- jahr	Maß- einheit	Wahlbe- rechtigte	Wähle- rinnen/ Wähler	Stimmen		Von den gültigen Sitmmen entfallen auf								
					un- gültig	gültig	SPD	AfD	CDU	DIE LINKE	GRÜNE	FDP	NPD	Tier- schutz- partei	FREIER HORI- ZONT
1	2	3	4	5	6	7	8	9	10	11	12	13	14	15	16
Schloen-Dratow	2021	Anzahl	710	378	7	371	131	101	57	26	13	19	4	1	-
	2016	Anzahl	692	362	4	358	91	94	78	40	18	10	5	4	3
	2021	%	x	53,2	1,9	98,1	35,3	27,2	15,4	7,0	3,5	5,1	1,1	0,3	-
	2016	%	x	52,3	1,1	98,9	25,4	26,3	21,8	11,2	5,0	2,8	1,4	1,1	0,8
Schönbeck	2021	Anzahl	389	198	5	193	80	46	32	10	2	14	3	-	1
	2016	Anzahl	366	180	5	175	58	45	44	10	1	3	6	1	-
	2021	%	x	50,9	2,5	97,5	41,5	23,8	16,6	5,2	1,0	7,3	1,6	-	0,5
	2016	%	x	49,2	2,8	97,2	33,1	25,7	25,1	5,7	0,6	1,7	3,4	0,6	-
Schönfeld	2021	Anzahl	316	201	3	198	62	56	32	24	5	9	2	2	2
	2016	Anzahl	309	169	7	162	30	40	41	22	5	8	7	1	1
	2021	%	x	63,6	1,5	98,5	31,3	28,3	16,2	12,1	2,5	4,5	1,0	1,0	1,0
	2016	%	x	54,7	4,1	95,9	18,5	24,7	25,3	13,6	3,1	4,9	4,3	0,6	0,6
Schönhausen	2021	Anzahl	190	115	2	113	33	37	9	16	6	4	3	-	1
	2016	Anzahl	199	133	5	128	37	43	9	20	7	5	3	2	1
	2021	%	x	60,5	1,7	98,3	29,2	32,7	8,0	14,2	5,3	3,5	2,7	-	0,9
	2016	%	x	66,8	3,8	96,2	28,9	33,6	7,0	15,6	5,5	3,9	2,3	1,6	0,8
Schwarz	2021	Anzahl	322	197	3	194	97	40	13	11	7	9	1	2	5
	2016	Anzahl	328	160	6	154	53	37	20	25	8	5	-	4	-
	2021	%	x	61,2	1,5	98,5	50,0	20,6	6,7	5,7	3,6	4,6	0,5	1,0	2,6
	2016	%	x	48,8	3,8	96,3	34,4	24,0	13,0	16,2	5,2	3,2	-	2,6	-
Siedenbollentin	2021	Anzahl	481	253	8	245	79	64	41	14	5	17	3	2	1
	2016	Anzahl	522	286	9	277	77	59	75	27	4	9	11	-	7
	2021	%	x	52,6	3,2	96,8	32,2	26,1	16,7	5,7	2,0	6,9	1,2	0,8	0,4
	2016	%	x	54,8	3,1	96,9	27,8	21,3	27,1	9,7	1,4	3,2	4,0	-	2,5
Siedenbrünzow	2021	Anzahl	392	192	6	186	48	57	41	21	3	8	3	1	1
	2016	Anzahl	428	234	6	228	47	52	58	30	4	5	14	-	3
	2021	%	x	49,0	3,1	96,9	25,8	30,6	22,0	11,3	1,6	4,3	1,6	0,5	0,5
	2016	%	x	54,7	2,6	97,4	20,6	22,8	25,4	13,2	1,8	2,2	6,1	-	1,3
Sietow	2021	Anzahl	522	278	3	275	116	48	37	26	11	17	2	3	-
	2016	Anzahl	504	297	3	294	80	64	70	43	17	3	6	2	-
	2021	%	x	53,3	1,1	98,9	42,2	17,5	13,5	9,5	4,0	6,2	0,7	1,1	-
	2016	%	x	58,9	1,0	99,0	27,2	21,8	23,8	14,6	5,8	1,0	2,0	0,7	-
Silz	2021	Anzahl	305	156	4	152	65	26	25	8	6	12	1	1	-
	2016	Anzahl	305	177	8	169	42	44	50	15	10	5	1	-	-
	2021	%	x	51,1	2,6	97,4	42,8	17,1	16,4	5,3	3,9	7,9	0,7	0,7	-
	2016	%	x	58,0	4,5	95,5	24,9	26,0	29,6	8,9	5,9	3,0	0,6	-	-
Sommersdorf	2021	Anzahl	200	114	3	111	36	22	21	16	4	4	-	5	-
	2016	Anzahl	198	119	7	112	25	27	22	19	5	2	4	1	-
	2021	%	x	57,0	2,6	97,4	32,4	19,8	18,9	14,4	3,6	3,6	-	4,5	-
	2016	%	x	60,1	5,9	94,1	22,3	24,1	19,6	17,0	4,5	1,8	3,6	0,9	-

3. Wahlergebnisse in Tabellen

3.12 Wahlen zum Landtag Mecklenburg-Vorpommern am 26. September 2021 und 4. September 2016 nach Gemeinden ¹⁾ (ohne Briefwahl in den amtsangehörigen Gemeinden)

Landeslisten (Zweitstimmen)

Kreisfreie Stadt Landkreis Gemeinde Land	Wahl- jahr	Maß- einheit	Von den gültigen Sitmmen entfallen auf															
			Die PARTEI	FREIE WÄHLER	PIRA- TEN	DKP	Bünd- nis C	TIER- SCHUTZ hier!	dieBasis	DiB	FPA	LKR	ÖDP	Die Huma- nisten	Gesund- heitsfor- schung	Team Toden- höfer	UNAB- HÄNGI- GE	Sons- tige
1	2	3	17	18	19	20	21	22	23	24	25	26	27	28	29	30	31	32
Schloen-Dratow	2021	Anzahl	2	4	1	-	-	1	10	-	-	-	-	1	-	-	-	x
	2016	Anzahl	3	4	1	-	-	x	x	x	x	x	x	x	x	x	x	7
	2021	%	0,5	1,1	0,3	-	-	0,3	2,7	-	-	-	-	0,3	-	-	-	x
	2016	%	0,8	1,1	0,3	-	-	x	x	x	x	x	x	x	x	x	x	2,0
Schönbeck	2021	Anzahl	1	1	1	-	-	-	2	-	-	-	-	-	-	-	-	x
	2016	Anzahl	-	1	3	-	-	x	x	x	x	x	x	x	x	x	x	3
	2021	%	0,5	0,5	0,5	-	-	-	1,0	-	-	-	-	-	-	-	-	x
	2016	%	-	0,6	1,7	-	-	x	x	x	x	x	x	x	x	x	x	1,7
Schönfeld	2021	Anzahl	-	2	-	-	-	-	-	-	-	-	-	1	-	1	-	x
	2016	Anzahl	-	4	1	-	-	x	x	x	x	x	x	x	x	x	x	2
	2021	%	-	1,0	-	-	-	-	-	-	-	-	-	0,5	-	0,5	-	x
	2016	%	-	2,5	0,6	-	-	x	x	x	x	x	x	x	x	x	x	1,2
Schönhausen	2021	Anzahl	1	1	1	-	-	-	-	-	-	-	-	-	1	-	-	x
	2016	Anzahl	-	-	-	1	-	x	x	x	x	x	x	x	x	x	x	-
	2021	%	0,9	0,9	0,9	-	-	-	-	-	-	-	-	-	0,9	-	-	x
	2016	%	-	-	-	0,8	-	x	x	x	x	x	x	x	x	x	x	-
Schwarz	2021	Anzahl	-	2	-	-	-	1	3	-	-	-	-	-	1	-	2	x
	2016	Anzahl	1	-	-	-	-	x	x	x	x	x	x	x	x	x	x	1
	2021	%	-	1,0	-	-	-	0,5	1,5	-	-	-	-	-	0,5	-	1,0	x
	2016	%	0,6	-	-	-	-	x	x	x	x	x	x	x	x	x	x	0,6
Siedenbollentin	2021	Anzahl	-	2	1	1	-	3	3	-	-	-	3	-	-	-	6	x
	2016	Anzahl	1	-	2	-	1	x	x	x	x	x	x	x	x	x	x	4
	2021	%	-	0,8	0,4	0,4	-	1,2	1,2	-	-	-	1,2	-	-	-	2,4	x
	2016	%	0,4	-	0,7	-	0,4	x	x	x	x	x	x	x	x	x	x	1,4
Siedenbrünzow	2021	Anzahl	-	-	-	-	-	-	3	-	-	-	-	-	-	-	-	x
	2016	Anzahl	1	11	1	-	-	x	x	x	x	x	x	x	x	x	x	2
	2021	%	-	-	-	-	-	-	1,6	-	-	-	-	-	-	-	-	x
	2016	%	0,4	4,8	0,4	-	-	x	x	x	x	x	x	x	x	x	x	0,9
Sietow	2021	Anzahl	2	3	-	-	-	-	10	-	-	-	-	-	-	-	-	x
	2016	Anzahl	-	-	1	1	2	x	x	x	x	x	x	x	x	x	x	5
	2021	%	0,7	1,1	-	-	-	-	3,6	-	-	-	-	-	-	-	-	x
	2016	%	-	-	0,3	0,3	0,7	x	x	x	x	x	x	x	x	x	x	1,7
Silz	2021	Anzahl	-	4	-	-	-	-	3	-	-	-	-	-	-	-	1	x
	2016	Anzahl	-	-	-	-	-	x	x	x	x	x	x	x	x	x	x	2
	2021	%	-	2,6	-	-	-	-	2,0	-	-	-	-	-	-	-	0,7	x
	2016	%	-	-	-	-	-	x	x	x	x	x	x	x	x	x	x	1,2
Sommersdorf	2021	Anzahl	-	-	1	-	-	1	-	-	-	-	-	-	1	-	-	x
	2016	Anzahl	-	5	-	-	-	x	x	x	x	x	x	x	x	x	x	2
	2021	%	-	-	0,9	-	-	0,9	-	-	-	-	-	-	0,9	-	-	x
	2016	%	-	4,5	-	-	-	x	x	x	x	x	x	x	x	x	x	1,8

3. Wahlergebnisse in Tabellen

3.12 Wahlen zum Landtag Mecklenburg-Vorpommern am 26. September 2021 und 4. September 2016 nach Gemeinden ¹⁾ (ohne Briefwahl in den amtsangehörigen Gemeinden)

Landeslisten (Zweitstimmen)

Kreisfreie Stadt Landkreis Gemeinde Land	Wahl- jahr	Maß- einheit	Wahlbe- rechtigte	Wähle- rinnen/ Wähler	Stimmen		Von den gültigen Sitmmen entfallen auf									
					un- gültig	gültig	SPD	AfD	CDU	DIE LINKE	GRÜNE	FDP	NPD	Tier- schutz- partei	FREIER HORI- ZONT	
																6
1	2	3	4	5	6	7	8	9	10	11	12	13	14	15	16	
Sponholz	2021	Anzahl	624	376	13	363	122	99	46	28	17	17	4	4	3	
	2016	Anzahl	611	403	8	395	84	119	92	43	20	7	17	4	6	
	2021	%	x	60,3	3,5	96,5	33,6	27,3	12,7	7,7	4,7	4,7	1,1	1,1	0,8	
	2016	%	x	66,0	2,0	98,0	21,3	30,1	23,3	10,9	5,1	1,8	4,3	1,0	1,5	
Staven	2021	Anzahl	322	206	6	200	80	41	43	19	4	8	1	-	-	
	2016	Anzahl	354	209	4	205	46	44	58	25	10	3	11	4	3	
	2021	%	x	64,0	2,9	97,1	40,0	20,5	21,5	9,5	2,0	4,0	0,5	-	-	
	2016	%	x	59,0	1,9	98,1	22,4	21,5	28,3	12,2	4,9	1,5	5,4	2,0	1,5	
Stavenhagen, Reuterstadt, Stadt	2021	Anzahl	4 524	1 867	46	1 821	784	387	236	165	37	91	16	19	4	
	2016	Anzahl	4 675	1 799	58	1 741	492	399	298	297	34	37	70	13	40	
	2021	%	x	41,3	2,5	97,5	43,1	21,3	13,0	9,1	2,0	5,0	0,9	1,0	0,2	
	2016	%	x	38,5	3,2	96,8	28,3	22,9	17,1	17,1	2,0	2,1	4,0	0,7	2,3	
Stuer	2021	Anzahl	222	114	7	107	46	28	9	7	5	4	2	-	2	
	2016	Anzahl	223	107	4	103	34	26	20	7	3	2	6	1	-	
	2021	%	x	51,4	6,1	93,9	43,0	26,2	8,4	6,5	4,7	3,7	1,9	-	1,9	
	2016	%	x	48,0	3,7	96,3	33,0	25,2	19,4	6,8	2,9	1,9	5,8	1,0	-	
Südmüritz	2021	Anzahl	718	403	9	394	178	65	66	21	12	27	1	1	2	
	2016	Anzahl	737	438	9	429	136	89	106	47	14	17	3	5	3	
	2021	%	x	56,1	2,2	97,8	45,2	16,5	16,8	5,3	3,0	6,9	0,3	0,3	0,5	
	2016	%	x	59,4	2,1	97,9	31,7	20,7	24,7	11,0	3,3	4,0	0,7	1,2	0,7	
Torgelow am See	2021	Anzahl	332	224	3	221	86	43	34	12	12	15	-	3	1	
	2016	Anzahl	333	179	5	174	46	35	53	21	9	3	1	2	2	
	2021	%	x	67,5	1,3	98,7	38,9	19,5	15,4	5,4	5,4	6,8	-	1,4	0,5	
	2016	%	x	53,8	2,8	97,2	26,4	20,1	30,5	12,1	5,2	1,7	0,6	1,1	1,1	
Trollenhagen	2021	Anzahl	744	421	6	415	144	106	60	44	1	29	3	4	-	
	2016	Anzahl	751	453	5	448	116	129	103	49	11	11	4	3	4	
	2021	%	x	56,6	1,4	98,6	34,7	25,5	14,5	10,6	0,2	7,0	0,7	1,0	-	
	2016	%	x	60,3	1,1	98,9	25,9	28,8	23,0	10,9	2,5	2,5	0,9	0,7	0,9	
Tützpatz	2021	Anzahl	455	235	7	228	95	54	37	10	8	6	2	1	6	
	2016	Anzahl	468	240	4	236	56	39	31	22	7	7	11	2	55	
	2021	%	x	51,6	3,0	97,0	41,7	23,7	16,2	4,4	3,5	2,6	0,9	0,4	2,6	
	2016	%	x	51,3	1,7	98,3	23,7	16,5	13,1	9,3	3,0	3,0	4,7	0,8	23,3	
Userin	2021	Anzahl	568	321	2	319	138	45	48	34	14	16	1	-	-	
	2016	Anzahl	553	322	7	315	101	41	86	58	13	9	1	2	-	
	2021	%	x	56,5	0,6	99,4	43,3	14,1	15,0	10,7	4,4	5,0	0,3	-	-	
	2016	%	x	58,2	2,2	97,8	32,1	13,0	27,3	18,4	4,1	2,9	0,3	0,6	-	
Utzedel	2021	Anzahl	359	154	3	151	57	40	33	5	2	10	1	1	-	
	2016	Anzahl	397	180	5	175	33	47	50	12	5	1	12	3	5	
	2021	%	x	42,9	1,9	98,1	37,7	26,5	21,9	3,3	1,3	6,6	0,7	0,7	-	
	2016	%	x	45,3	2,8	97,2	18,9	26,9	28,6	6,9	2,9	0,6	6,9	1,7	2,9	

3. Wahlergebnisse in Tabellen

3.12 Wahlen zum Landtag Mecklenburg-Vorpommern am 26. September 2021 und 4. September 2016 nach Gemeinden ¹⁾ (ohne Briefwahl in den amtsangehörigen Gemeinden)

Landeslisten (Zweitstimmen)

Kreisfreie Stadt Landkreis Gemeinde Land	Wahl- jahr	Maß- einheit	Von den gültigen Sitmmen entfallen auf															
			Die PARTEI	FREIE WÄHLER	PIRA- TEN	DKP	Bünd- nis C	TIER- SCHUTZ hier!	dieBasis	DiB	FPA	LKR	ÖDP	Die Huma- nisten	Gesund- heitsfor- schung	Team Toden- höfer	UNAB- HÄNGI- GE	Sons- tige
1	2	3	17	18	19	20	21	22	23	24	25	26	27	28	29	30	31	32
Sponholz	2021	Anzahl	3	4	-	-	-	1	13	-	-	-	-	-	-	2	-	x
	2016	Anzahl	1	-	-	-	-	x	x	x	x	x	x	x	x	x	x	2
	2021	%	0,8	1,1	-	-	-	0,3	3,6	-	-	-	-	-	-	0,6	-	x
	2016	%	0,3	-	-	-	-	x	x	x	x	x	x	x	x	x	x	0,5
Staven	2021	Anzahl	1	-	-	-	-	1	2	-	-	-	-	-	-	-	-	x
	2016	Anzahl	-	-	-	1	-	x	x	x	x	x	x	x	x	x	x	-
	2021	%	0,5	-	-	-	-	0,5	1,0	-	-	-	-	-	-	-	-	x
	2016	%	-	-	-	0,5	-	x	x	x	x	x	x	x	x	x	x	-
Stavenhagen, Reuterstadt, Stadt	2021	Anzahl	10	30	4	-	-	6	18	4	-	-	-	2	4	1	3	x
	2016	Anzahl	1	32	2	-	-	x	x	x	x	x	x	x	x	x	x	26
	2021	%	0,5	1,6	0,2	-	-	0,3	1,0	0,2	-	-	-	0,1	0,2	0,1	0,2	x
	2016	%	0,1	1,8	0,1	-	-	x	x	x	x	x	x	x	x	x	x	1,5
Stuer	2021	Anzahl	-	-	-	-	-	-	3	1	-	-	-	-	-	-	-	x
	2016	Anzahl	-	2	-	-	-	x	x	x	x	x	x	x	x	x	x	2
	2021	%	-	-	-	-	-	-	2,8	0,9	-	-	-	-	-	-	-	x
	2016	%	-	1,9	-	-	-	x	x	x	x	x	x	x	x	x	x	1,9
Südmüritz	2021	Anzahl	3	3	1	-	-	5	8	-	-	-	-	-	-	-	1	x
	2016	Anzahl	-	1	2	1	-	x	x	x	x	x	x	x	x	x	x	5
	2021	%	0,8	0,8	0,3	-	-	1,3	2,0	-	-	-	-	-	-	-	0,3	x
	2016	%	-	0,2	0,5	0,2	-	x	x	x	x	x	x	x	x	x	x	1,2
Torgelow am See	2021	Anzahl	1	5	1	-	-	1	3	1	-	-	-	2	-	1	-	x
	2016	Anzahl	-	-	-	-	1	x	x	x	x	x	x	x	x	x	x	1
	2021	%	0,5	2,3	0,5	-	-	0,5	1,4	0,5	-	-	-	0,9	-	0,5	-	x
	2016	%	-	-	-	-	0,6	x	x	x	x	x	x	x	x	x	x	0,6
Trollenhagen	2021	Anzahl	1	4	1	1	-	2	12	1	-	-	-	-	-	2	-	x
	2016	Anzahl	2	4	1	-	-	x	x	x	x	x	x	x	x	x	x	11
	2021	%	0,2	1,0	0,2	0,2	-	0,5	2,9	0,2	-	-	-	-	-	0,5	-	x
	2016	%	0,4	0,9	0,2	-	-	x	x	x	x	x	x	x	x	x	x	2,5
Tützpatz	2021	Anzahl	3	1	-	-	-	-	5	-	-	-	-	-	-	-	-	x
	2016	Anzahl	1	4	-	-	-	x	x	x	x	x	x	x	x	x	x	1
	2021	%	1,3	0,4	-	-	-	-	2,2	-	-	-	-	-	-	-	-	x
	2016	%	0,4	1,7	-	-	-	x	x	x	x	x	x	x	x	x	x	0,4
Userin	2021	Anzahl	4	2	-	-	-	3	11	-	-	-	-	1	2	-	-	x
	2016	Anzahl	-	-	3	1	-	x	x	x	x	x	x	x	x	x	x	-
	2021	%	1,3	0,6	-	-	-	0,9	3,4	-	-	-	-	0,3	0,6	-	-	x
	2016	%	-	-	1,0	0,3	-	x	x	x	x	x	x	x	x	x	x	-
Utzedel	2021	Anzahl	-	-	-	-	-	-	-	-	-	-	1	-	-	-	1	x
	2016	Anzahl	-	4	-	-	-	x	x	x	x	x	x	x	x	x	x	3
	2021	%	-	-	-	-	-	-	-	-	-	-	0,7	-	-	-	0,7	x
	2016	%	-	2,3	-	-	-	x	x	x	x	x	x	x	x	x	x	1,7

3. Wahlergebnisse in Tabellen

3.12 Wahlen zum Landtag Mecklenburg-Vorpommern am 26. September 2021 und 4. September 2016 nach Gemeinden ¹⁾ (ohne Briefwahl in den amtsangehörigen Gemeinden)

Landeslisten (Zweitstimmen)

Kreisfreie Stadt Landkreis Gemeinde Land	Wahl- jahr	Maß- einheit	Wahlbe- rechtigte	Wähle- rinnen/ Wähler	Stimmen		Von den gültigen Sitmmen entfallen auf									
					un- gültig	gültig	SPD	AfD	CDU	DIE LINKE	GRÜNE	FDP	NPD	Tier- schutz- partei	FREIER HORI- ZONT	
																6
Verchen	2021	Anzahl	331	191	5	186	63	38	46	20	7	8	-	2	-	
	2016	Anzahl	331	183	3	180	49	31	60	18	1	5	5	1	2	
	2021	%	x	57,7	2,6	97,4	33,9	20,4	24,7	10,8	3,8	4,3	-	1,1	-	
	2016	%	x	55,3	1,6	98,4	27,2	17,2	33,3	10,0	0,6	2,8	2,8	0,6	1,1	
Voigtsdorf	2021	Anzahl	78	54	6	48	12	9	11	6	2	1	-	-	2	
	2016	Anzahl	87	64	5	59	14	12	7	15	3	1	1	-	3	
	2021	%	x	69,2	11,1	88,9	25,0	18,8	22,9	12,5	4,2	2,1	-	-	4,2	
	2016	%	x	73,6	7,8	92,2	23,7	20,3	11,9	25,4	5,1	1,7	1,7	-	5,1	
Vollrathruhe	2021	Anzahl	341	175	5	170	63	48	17	20	-	4	2	4	1	
	2016	Anzahl	335	155	3	152	52	37	19	24	5	2	9	2	2	
	2021	%	x	51,3	2,9	97,1	37,1	28,2	10,0	11,8	-	2,4	1,2	2,4	0,6	
	2016	%	x	46,3	1,9	98,1	34,2	24,3	12,5	15,8	3,3	1,3	5,9	1,3	1,3	
Walow	2021	Anzahl	402	202	3	199	75	40	22	19	11	15	-	3	7	
	2016	Anzahl	401	197	4	193	62	38	42	22	6	7	6	3	4	
	2021	%	x	50,2	1,5	98,5	37,7	20,1	11,1	9,5	5,5	7,5	-	1,5	3,5	
	2016	%	x	49,1	2,0	98,0	32,1	19,7	21,8	11,4	3,1	3,6	3,1	1,6	2,1	
Waren (Müritzt), Stadt	2021	Anzahl	17 449	11 666	222	11 444	4 899	2 048	1 570	1 070	535	620	41	149	16	
	2016	Anzahl	17 770	9 996	201	9 795	2 982	2 109	1 844	1 505	517	268	147	110	40	
	2021	%	x	66,9	1,9	98,1	42,8	17,9	13,7	9,3	4,7	5,4	0,4	1,3	0,1	
	2016	%	x	56,3	2,0	98,0	30,4	21,5	18,8	15,4	5,3	2,7	1,5	1,1	0,4	
Warrenzin	2021	Anzahl	314	140	5	135	36	51	25	7	-	7	1	1	1	
	2016	Anzahl	329	172	4	168	41	46	44	12	5	9	5	1	-	
	2021	%	x	44,6	3,6	96,4	26,7	37,8	18,5	5,2	-	5,2	0,7	0,7	0,7	
	2016	%	x	52,3	2,3	97,7	24,4	27,4	26,2	7,1	3,0	5,4	3,0	0,6	-	
Werder	2021	Anzahl	453	242	7	235	76	80	26	15	4	15	1	1	3	
	2016	Anzahl	462	226	5	221	35	66	50	27	-	15	12	1	9	
	2021	%	x	53,4	2,9	97,1	32,3	34,0	11,1	6,4	1,7	6,4	0,4	0,4	1,3	
	2016	%	x	48,9	2,2	97,8	15,8	29,9	22,6	12,2	-	6,8	5,4	0,5	4,1	
Wesenberg, Stadt	2021	Anzahl	2 663	1 178	21	1 157	514	221	159	89	36	57	8	13	2	
	2016	Anzahl	2 618	1 157	26	1 131	302	263	291	150	41	37	17	10	2	
	2021	%	x	44,2	1,8	98,2	44,4	19,1	13,7	7,7	3,1	4,9	0,7	1,1	0,2	
	2016	%	x	44,2	2,2	97,8	26,7	23,3	25,7	13,3	3,6	3,3	1,5	0,9	0,2	
Wildberg	2021	Anzahl	407	242	9	233	77	54	26	24	11	12	-	1	7	
	2016	Anzahl	451	207	8	199	54	33	36	29	8	9	6	2	10	
	2021	%	x	59,5	3,7	96,3	33,0	23,2	11,2	10,3	4,7	5,2	-	0,4	3,0	
	2016	%	x	45,9	3,9	96,1	27,1	16,6	18,1	14,6	4,0	4,5	3,0	1,0	5,0	
Woggersin	2021	Anzahl	440	261	3	258	82	62	50	24	8	21	-	2	1	
	2016	Anzahl	439	267	3	264	48	60	62	32	11	23	7	1	13	
	2021	%	x	59,3	1,1	98,9	31,8	24,0	19,4	9,3	3,1	8,1	-	0,8	0,4	
	2016	%	x	60,8	1,1	98,9	18,2	22,7	23,5	12,1	4,2	8,7	2,7	0,4	4,9	

3. Wahlergebnisse in Tabellen

3.12 Wahlen zum Landtag Mecklenburg-Vorpommern am 26. September 2021 und 4. September 2016 nach Gemeinden ¹⁾ (ohne Briefwahl in den amtsangehörigen Gemeinden)

Landeslisten (Zweitstimmen)

Kreisfreie Stadt Landkreis Gemeinde Land	Wahl- jahr	Maß- einheit	Von den gültigen Sitmmen entfallen auf															
			Die PARTEI	FREIE WÄHLER	PIRA- TEN	DKP	Bünd- nis C	TIER- SCHUTZ hier!	dieBasis	DiB	FPA	LKR	ÖDP	Die Huma- nisten	Gesund- heitsfor- schung	Team Toden- höfer	UNAB- HÄNGI- GE	Sons- tige
1	2	3	17	18	19	20	21	22	23	24	25	26	27	28	29	30	31	32
Verchen	2021	Anzahl	-	1	-	-	1	-	-	-	-	-	-	-	-	-	-	x
	2016	Anzahl	1	4	-	-	-	x	x	x	x	x	x	x	x	x	x	3
	2021	%	-	0,5	-	-	0,5	-	-	-	-	-	-	-	-	-	-	x
	2016	%	0,6	2,2	-	-	-	x	x	x	x	x	x	x	x	x	x	1,7
Voigtsdorf	2021	Anzahl	1	-	1	1	-	-	1	-	-	-	-	-	-	1	-	x
	2016	Anzahl	-	1	-	-	-	x	x	x	x	x	x	x	x	x	x	2
	2021	%	2,1	-	2,1	2,1	-	-	2,1	-	-	-	-	-	-	2,1	-	x
	2016	%	-	1,7	-	-	-	x	x	x	x	x	x	x	x	x	x	3,4
Vollrathsruehe	2021	Anzahl	1	4	-	-	-	-	5	-	-	-	-	-	-	1	-	x
	2016	Anzahl	-	-	-	-	-	x	x	x	x	x	x	x	x	x	x	-
	2021	%	0,6	2,4	-	-	-	-	2,9	-	-	-	-	-	-	0,6	-	x
	2016	%	-	-	-	-	-	x	x	x	x	x	x	x	x	x	x	-
Walow	2021	Anzahl	-	2	1	-	-	-	3	-	-	-	-	-	-	-	1	x
	2016	Anzahl	1	-	-	-	-	x	x	x	x	x	x	x	x	x	x	2
	2021	%	-	1,0	0,5	-	-	-	1,5	-	-	-	-	-	-	-	0,5	x
	2016	%	0,5	-	-	-	-	x	x	x	x	x	x	x	x	x	x	1,0
Waren (Müritz), Stadt	2021	Anzahl	60	109	28	9	10	40	160	3	2	2	14	7	15	16	21	x
	2016	Anzahl	24	28	37	11	26	x	x	x	x	x	x	x	x	x	x	147
	2021	%	0,5	1,0	0,2	0,1	0,1	0,3	1,4	0,0	0,0	0,0	0,1	0,1	0,1	0,1	0,2	x
	2016	%	0,2	0,3	0,4	0,1	0,3	x	x	x	x	x	x	x	x	x	x	1,5
Warrenzin	2021	Anzahl	-	1	-	-	-	1	3	-	1	-	-	-	-	-	-	x
	2016	Anzahl	-	4	1	-	-	x	x	x	x	x	x	x	x	x	x	-
	2021	%	-	0,7	-	-	-	0,7	2,2	-	0,7	-	-	-	-	-	-	x
	2016	%	-	2,4	0,6	-	-	x	x	x	x	x	x	x	x	x	x	-
Werder	2021	Anzahl	-	2	-	-	1	4	6	-	-	-	1	-	-	-	-	x
	2016	Anzahl	-	2	-	-	-	x	x	x	x	x	x	x	x	x	x	4
	2021	%	-	0,9	-	-	0,4	1,7	2,6	-	-	-	0,4	-	-	-	-	x
	2016	%	-	0,9	-	-	-	x	x	x	x	x	x	x	x	x	x	1,8
Wesenberg, Stadt	2021	Anzahl	6	18	2	-	1	4	18	1	-	2	-	-	3	1	2	x
	2016	Anzahl	2	2	3	-	1	x	x	x	x	x	x	x	x	x	x	10
	2021	%	0,5	1,6	0,2	-	0,1	0,3	1,6	0,1	-	0,2	-	-	0,3	0,1	0,2	x
	2016	%	0,2	0,2	0,3	-	0,1	x	x	x	x	x	x	x	x	x	x	0,9
Wildberg	2021	Anzahl	3	5	-	1	-	1	9	-	-	-	-	-	-	-	2	x
	2016	Anzahl	-	2	3	2	-	x	x	x	x	x	x	x	x	x	x	5
	2021	%	1,3	2,1	-	0,4	-	0,4	3,9	-	-	-	-	-	-	-	0,9	x
	2016	%	-	1,0	1,5	1,0	-	x	x	x	x	x	x	x	x	x	x	2,5
Woggersin	2021	Anzahl	-	1	-	-	-	-	6	-	-	-	1	-	-	-	-	x
	2016	Anzahl	-	3	-	1	-	x	x	x	x	x	x	x	x	x	x	3
	2021	%	-	0,4	-	-	-	-	2,3	-	-	-	0,4	-	-	-	-	x
	2016	%	-	1,1	-	0,4	-	x	x	x	x	x	x	x	x	x	x	1,1

3. Wahlergebnisse in Tabellen

3.12 Wahlen zum Landtag Mecklenburg-Vorpommern am 26. September 2021 und 4. September 2016 nach Gemeinden ¹⁾ (ohne Briefwahl in den amtsangehörigen Gemeinden)

Landeslisten (Zweitstimmen)

Kreisfreie Stadt Landkreis Gemeinde Land	Wahl- jahr	Maß- einheit	Wahlbe- rechtigte	Wähle- rinnen/ Wähler	Stimmen		Von den gültigen Sitmmen entfallen auf									
					un- gültig	gültig	SPD	AfD	CDU	DIE LINKE	GRÜNE	FDP	NPD	Tier- schutz- partei	FREIER HORI- ZONT	
																6
1	2	3	4	5	6	7	8	9	10	11	12	13	14	15	16	
Wokuhl-Dabelow	2021	Anzahl	501	255	1	254	100	68	19	25	12	6	3	7	-	
	2016	Anzahl	500	278	8	270	71	66	55	37	7	8	18	2	2	
	2021	%	x	50,9	0,4	99,6	39,4	26,8	7,5	9,8	4,7	2,4	1,2	2,8	-	
	2016	%	x	55,6	2,9	97,1	26,3	24,4	20,4	13,7	2,6	3,0	6,7	0,7	0,7	
Wolde	2021	Anzahl	468	252	1	251	88	65	40	20	8	13	4	4	2	
	2016	Anzahl	503	280	8	272	67	55	39	48	4	8	9	4	28	
	2021	%	x	53,8	0,4	99,6	35,1	25,9	15,9	8,0	3,2	5,2	1,6	1,6	0,8	
	2016	%	x	55,7	2,9	97,1	24,6	20,2	14,3	17,6	1,5	2,9	3,3	1,5	10,3	
Woldegk, Windmühlenstadt	2021	Anzahl	3 638	1 693	22	1 671	579	518	245	132	32	73	7	19	7	
	2016	Anzahl	3 863	1 795	47	1 748	472	499	377	179	31	44	73	14	16	
	2021	%	x	46,5	1,3	98,7	34,6	31,0	14,7	7,9	1,9	4,4	0,4	1,1	0,4	
	2016	%	x	46,5	2,6	97,4	27,0	28,5	21,6	10,2	1,8	2,5	4,2	0,8	0,9	
Wulkenzin	2021	Anzahl	1 287	705	11	694	263	156	99	55	33	43	3	3	4	
	2016	Anzahl	1 304	829	15	814	240	212	178	94	37	19	9	5	13	
	2021	%	x	54,8	1,6	98,4	37,9	22,5	14,3	7,9	4,8	6,2	0,4	0,4	0,6	
	2016	%	x	63,6	1,8	98,2	29,5	26,0	21,9	11,5	4,5	2,3	1,1	0,6	1,6	
Wustrow	2021	Anzahl	627	284	9	275	77	65	26	27	40	12	2	2	-	
	2016	Anzahl	606	294	4	290	65	62	71	40	27	6	10	6	1	
	2021	%	x	45,3	3,2	96,8	28,0	23,6	9,5	9,8	14,5	4,4	0,7	0,7	-	
	2016	%	x	48,5	1,4	98,6	22,4	21,4	24,5	13,8	9,3	2,1	3,4	2,1	0,3	
Zettemin	2021	Anzahl	233	171	1	170	73	43	28	13	2	5	1	-	1	
	2016	Anzahl	244	150	2	148	44	36	35	19	4	1	5	-	-	
	2021	%	x	73,4	0,6	99,4	42,9	25,3	16,5	7,6	1,2	2,9	0,6	-	0,6	
	2016	%	x	61,5	1,3	98,7	29,7	24,3	23,6	12,8	2,7	0,7	3,4	-	-	
Zirzow	2021	Anzahl	280	183	2	181	48	56	36	11	4	6	2	-	6	
	2016	Anzahl	273	160	4	156	35	48	19	18	5	4	4	3	15	
	2021	%	x	65,4	1,1	98,9	26,5	30,9	19,9	6,1	2,2	3,3	1,1	-	3,3	
	2016	%	x	58,6	2,5	97,5	22,4	30,8	12,2	11,5	3,2	2,6	2,6	1,9	9,6	
Zislow	2021	Anzahl	189	101	5	96	40	15	16	9	4	4	1	-	-	
	2016	Anzahl	191	108	-	108	41	16	23	8	2	3	4	3	2	
	2021	%	x	53,4	5,0	95,0	41,7	15,6	16,7	9,4	4,2	4,2	1,0	-	-	
	2016	%	x	56,5	0,0	100,0	38,0	14,8	21,3	7,4	1,9	2,8	3,7	2,8	1,9	
Briefwahl Demmin-Land	2021	Anzahl	-	1 204	11	1 193	393	219	227	106	67	69	10	19	22	
	2016	Anzahl	-	551	4	547	109	110	125	84	22	17	21	11	14	
	2021	%	x	x	0,9	99,1	32,9	18,4	19,0	8,9	5,6	5,8	0,8	1,6	1,8	
	2016	%	x	x	0,7	99,3	19,9	20,1	22,9	15,4	4,0	3,1	3,8	2,0	2,6	
Briefwahl Friedland	2021	Anzahl	-	1 454	12	1 442	570	301	234	142	36	51	16	15	13	
	2016	Anzahl	-	720	7	713	176	149	181	95	13	30	27	10	19	
	2021	%	x	x	0,8	99,2	39,5	20,9	16,2	9,8	2,5	3,5	1,1	1,0	0,9	
	2016	%	x	x	1,0	99,0	24,7	20,9	25,4	13,3	1,8	4,2	3,8	1,4	2,7	

3. Wahlergebnisse in Tabellen

3.12 Wahlen zum Landtag Mecklenburg-Vorpommern am 26. September 2021 und 4. September 2016 nach Gemeinden ¹⁾ (ohne Briefwahl in den amtsangehörigen Gemeinden)

Landeslisten (Zweitstimmen)

Kreisfreie Stadt Landkreis Gemeinde Land	Wahl- jahr	Maß- einheit	Von den gültigen Sitmmen entfallen auf															
			Die PARTEI	FREIE WÄHLER	PIRA- TEN	DKP	Bünd- nis C	TIER- SCHUTZ hier!	dieBasis	DiB	FPA	LKR	ÖDP	Die Huma- nisten	Gesund- heitsfor- schung	Team Toden- höfer	UNAB- HÄNGI- GE	Sons- tige
1	2	3	17	18	19	20	21	22	23	24	25	26	27	28	29	30	31	32
Wokuhl-Dabelow	2021	Anzahl	2	-	1	-	-	-	11	-	-	-	-	-	-	-	-	x
	2016	Anzahl	2	-	1	-	-	x	x	x	x	x	x	x	x	x	x	1
	2021	%	0,8	-	0,4	-	-	-	4,3	-	-	-	-	-	-	-	-	x
	2016	%	0,7	-	0,4	-	-	x	x	x	x	x	x	x	x	x	x	0,4
Wolde	2021	Anzahl	1	-	1	-	-	-	2	-	-	1	-	-	-	1	1	x
	2016	Anzahl	-	5	1	-	-	x	x	x	x	x	x	x	x	x	x	4
	2021	%	0,4	-	0,4	-	-	-	0,8	-	-	0,4	-	-	-	0,4	0,4	x
	2016	%	-	1,8	0,4	-	-	x	x	x	x	x	x	x	x	x	x	1,5
Woldegk, Windmühlenstadt	2021	Anzahl	5	15	4	-	-	4	18	-	-	-	1	4	2	4	2	x
	2016	Anzahl	4	3	4	2	1	x	x	x	x	x	x	x	x	x	x	29
	2021	%	0,3	0,9	0,2	-	-	0,2	1,1	-	-	-	0,1	0,2	0,1	0,2	0,1	x
	2016	%	0,2	0,2	0,2	0,1	0,1	x	x	x	x	x	x	x	x	x	x	1,7
Wulkenzin	2021	Anzahl	3	5	1	-	2	1	17	-	-	-	-	-	-	1	5	x
	2016	Anzahl	3	1	1	-	1	x	x	x	x	x	x	x	x	x	x	1
	2021	%	0,4	0,7	0,1	-	0,3	0,1	2,4	-	-	-	-	-	-	0,1	0,7	x
	2016	%	0,4	0,1	0,1	-	0,1	x	x	x	x	x	x	x	x	x	x	0,1
Wustrow	2021	Anzahl	3	6	1	-	-	2	8	2	1	-	-	-	-	-	1	x
	2016	Anzahl	-	1	-	-	-	x	x	x	x	x	x	x	x	x	x	1
	2021	%	1,1	2,2	0,4	-	-	0,7	2,9	0,7	0,4	-	-	-	-	-	0,4	x
	2016	%	-	0,3	-	-	-	x	x	x	x	x	x	x	x	x	x	0,3
Zettemin	2021	Anzahl	1	-	1	-	-	1	1	-	-	-	-	-	-	-	-	x
	2016	Anzahl	-	3	-	-	-	x	x	x	x	x	x	x	x	x	x	1
	2021	%	0,6	-	0,6	-	-	0,6	0,6	-	-	-	-	-	-	-	-	x
	2016	%	-	2,0	-	-	-	x	x	x	x	x	x	x	x	x	x	0,7
Zirzow	2021	Anzahl	-	3	-	1	-	1	4	-	-	-	-	-	-	1	2	x
	2016	Anzahl	-	1	2	-	-	x	x	x	x	x	x	x	x	x	x	2
	2021	%	-	1,7	-	0,6	-	0,6	2,2	-	-	-	-	-	-	0,6	1,1	x
	2016	%	-	0,6	1,3	-	-	x	x	x	x	x	x	x	x	x	x	1,3
Zislow	2021	Anzahl	1	-	-	-	3	1	2	-	-	-	-	-	-	-	-	x
	2016	Anzahl	-	-	-	1	5	x	x	x	x	x	x	x	x	x	x	-
	2021	%	1,0	-	-	-	3,1	1,0	2,1	-	-	-	-	-	-	-	-	x
	2016	%	-	-	-	0,9	4,6	x	x	x	x	x	x	x	x	x	x	-
Briefwahl Demmin-Land	2021	Anzahl	10	11	6	-	1	4	18	-	-	1	1	-	6	2	1	x
	2016	Anzahl	6	21	3	-	-	x	x	x	x	x	x	x	x	x	x	4
	2021	%	0,8	0,9	0,5	-	0,1	0,3	1,5	-	-	0,1	0,1	-	0,5	0,2	0,1	x
	2016	%	1,1	3,8	0,5	-	-	x	x	x	x	x	x	x	x	x	x	0,7
Briefwahl Friedland	2021	Anzahl	9	30	3	-	-	4	9	1	-	-	-	1	4	-	3	x
	2016	Anzahl	2	1	4	1	1	x	x	x	x	x	x	x	x	x	x	4
	2021	%	0,6	2,1	0,2	-	-	0,3	0,6	0,1	-	-	-	0,1	0,3	-	0,2	x
	2016	%	0,3	0,1	0,6	0,1	0,1	x	x	x	x	x	x	x	x	x	x	0,6

3. Wahlergebnisse in Tabellen

3.12 Wahlen zum Landtag Mecklenburg-Vorpommern am 26. September 2021 und 4. September 2016 nach Gemeinden ¹⁾ (ohne Briefwahl in den amtsangehörigen Gemeinden)

Landeslisten (Zweitstimmen)

Kreisfreie Stadt Landkreis Gemeinde Land	Wahl- jahr	Maß- einheit	Wahlbe- rechtigte	Wähle- rinnen/ Wähler	Stimmen		Von den gültigen Sitmmen entfallen auf								
					un- gültig	gültig	SPD	AfD	CDU	DIE LINKE	GRÜNE	FDP	NPD	Tier- schutz- partei	FREIER HORI- ZONT
Briefwahl Malchin am Kummerower See	2021	Anzahl	-	2 223	24	2 199	1 038	268	368	200	83	104	6	19	10
	2016	Anzahl	-	1 399	9	1 390	447	198	339	206	34	50	21	13	24
	2021	%	x	x	1,1	98,9	47,2	12,2	16,7	9,1	3,8	4,7	0,3	0,9	0,5
	2016	%	x	x	0,6	99,4	32,2	14,2	24,4	14,8	2,4	3,6	1,5	0,9	1,7
Briefwahl Malchow	2021	Anzahl	-	1 749	15	1 734	758	223	253	180	82	98	3	16	22
	2016	Anzahl	-	803	5	798	274	158	134	94	59	23	12	12	21
	2021	%	x	x	0,9	99,1	43,7	12,9	14,6	10,4	4,7	5,7	0,2	0,9	1,3
	2016	%	x	x	0,6	99,4	34,3	19,8	16,8	11,8	7,4	2,9	1,5	1,5	2,6
Briefwahl Mecklenburgische Kleinseenplatte	2021	Anzahl	-	1 853	8	1 845	767	261	277	202	97	99	4	22	1
	2016	Anzahl	-	1 011	5	1 006	265	190	261	148	44	50	10	8	5
	2021	%	x	x	0,4	99,6	41,6	14,1	15,0	10,9	5,3	5,4	0,2	1,2	0,1
	2016	%	x	x	0,5	99,5	26,3	18,9	25,9	14,7	4,4	5,0	1,0	0,8	0,5
Briefwahl Neustrelitz-Land	2021	Anzahl	-	1 398	12	1 386	583	151	201	162	97	79	9	12	15
	2016	Anzahl	-	751	7	744	202	148	150	131	41	13	12	11	20
	2021	%	x	x	0,9	99,1	42,1	10,9	14,5	11,7	7,0	5,7	0,6	0,9	1,1
	2016	%	x	x	0,9	99,1	27,2	19,9	20,2	17,6	5,5	1,7	1,6	1,5	2,7
Briefwahl Neverin	2021	Anzahl	-	1 783	15	1 768	684	277	327	193	55	96	4	20	24
	2016	Anzahl	-	844	7	837	179	191	187	130	29	34	16	4	40
	2021	%	x	x	0,8	99,2	38,7	15,7	18,5	10,9	3,1	5,4	0,2	1,1	1,4
	2016	%	x	x	0,8	99,2	21,4	22,8	22,3	15,5	3,5	4,1	1,9	0,5	4,8
Briefwahl Penzliner Land	2021	Anzahl	-	1 151	5	1 146	457	180	138	113	67	45	7	17	48
	2016	Anzahl	-	563	3	560	141	93	127	62	38	14	11	7	53
	2021	%	x	x	0,4	99,6	39,9	15,7	12,0	9,9	5,8	3,9	0,6	1,5	4,2
	2016	%	x	x	0,5	99,5	25,2	16,6	22,7	11,1	6,8	2,5	2,0	1,3	9,5
Briefwahl Röbel-Müritz	2021	Anzahl	-	2 232	25	2 207	916	271	318	237	151	116	5	33	26
	2016	Anzahl	-	1 118	9	1 109	352	198	233	152	69	29	14	16	10
	2021	%	x	x	1,1	98,9	41,5	12,3	14,4	10,7	6,8	5,3	0,2	1,5	1,2
	2016	%	x	x	0,8	99,2	31,7	17,9	21,0	13,7	6,2	2,6	1,3	1,4	0,9
Briefwahl Seenlandschaft Waren	2021	Anzahl	-	1 618	11	1 607	614	205	261	187	98	114	3	25	10
	2016	Anzahl	-	677	3	674	215	103	136	113	49	15	9	12	7
	2021	%	x	x	0,7	99,3	38,2	12,8	16,2	11,6	6,1	7,1	0,2	1,6	0,6
	2016	%	x	x	0,4	99,6	31,9	15,3	20,2	16,8	7,3	2,2	1,3	1,8	1,0
Briefwahl Stargarder Land	2021	Anzahl	-	1 861	8	1 853	703	246	308	229	81	121	19	23	24
	2016	Anzahl	-	1 050	3	1 047	284	152	243	174	57	42	20	15	40
	2021	%	x	x	0,4	99,6	37,9	13,3	16,6	12,4	4,4	6,5	1,0	1,2	1,3
	2016	%	x	x	0,3	99,7	27,1	14,5	23,2	16,6	5,4	4,0	1,9	1,4	3,8
Briefwahl Stavenhagen	2021	Anzahl	-	1 731	20	1 711	755	266	277	178	41	97	5	24	11
	2016	Anzahl	-	1 016	9	1 007	288	185	195	179	33	27	16	16	36
	2021	%	x	x	1,2	98,8	44,1	15,5	16,2	10,4	2,4	5,7	0,3	1,4	0,6
	2016	%	x	x	0,9	99,1	28,6	18,4	19,4	17,8	3,3	2,7	1,6	1,6	3,6

3. Wahlergebnisse in Tabellen

3.12 Wahlen zum Landtag Mecklenburg-Vorpommern am 26. September 2021 und 4. September 2016 nach Gemeinden ¹⁾ (ohne Briefwahl in den amtsangehörigen Gemeinden)

Landeslisten (Zweitstimmen)

Kreisfreie Stadt Landkreis Gemeinde Land	Wahl- jahr	Maß- einheit	Von den gültigen Sitmmen entfallen auf															
			Die PARTEI	FREIE WÄHLER	PIRA- TEN	DKP	Bünd- nis C	TIER- SCHUTZ hier!	dieBasis	DiB	FPA	LKR	ÖDP	Die Huma- nisten	Gesund- heitsfor- schung	Team Toden- höfer	UNAB- HÄNGI- GE	Sons- tige
1	2	3	17	18	19	20	21	22	23	24	25	26	27	28	29	30	31	32
Briefwahl Malchin am Kummerower See	2021	Anzahl	7	43	6	1	-	5	23	4	-	1	-	3	4	1	5	x
	2016	Anzahl	3	42	1	1	4	x	x	x	x	x	x	x	x	x	x	7
	2021	%	0,3	2,0	0,3	0,0	-	0,2	1,0	0,2	-	0,0	-	0,1	0,2	0,0	0,2	x
	2016	%	0,2	3,0	0,1	0,1	0,3	x	x	x	x	x	x	x	x	x	x	0,5
Briefwahl Malchow	2021	Anzahl	3	25	8	1	6	8	26	2	1	-	3	1	6	4	5	x
	2016	Anzahl	1	4	-	1	1	x	x	x	x	x	x	x	x	x	x	4
	2021	%	0,2	1,4	0,5	0,1	0,3	0,5	1,5	0,1	0,1	-	0,2	0,1	0,3	0,2	0,3	x
	2016	%	0,1	0,5	-	0,1	0,1	x	x	x	x	x	x	x	x	x	x	0,5
Briefwahl Mecklenburgische Kleinseenplatte	2021	Anzahl	9	28	2	2	-	15	53	1	-	-	1	-	2	1	1	x
	2016	Anzahl	2	1	5	2	1	x	x	x	x	x	x	x	x	x	x	14
	2021	%	0,5	1,5	0,1	0,1	-	0,8	2,9	0,1	-	-	0,1	-	0,1	0,1	0,1	x
	2016	%	0,2	0,1	0,5	0,2	0,1	x	x	x	x	x	x	x	x	x	x	1,4
Briefwahl Neustrelitz-Land	2021	Anzahl	9	31	-	2	1	4	23	-	1	-	1	-	2	2	1	x
	2016	Anzahl	4	1	3	1	-	x	x	x	x	x	x	x	x	x	x	7
	2021	%	0,6	2,2	-	0,1	0,1	0,3	1,7	-	0,1	-	0,1	-	0,1	0,1	0,1	x
	2016	%	0,5	0,1	0,4	0,1	-	x	x	x	x	x	x	x	x	x	x	0,9
Briefwahl Neverin	2021	Anzahl	6	15	4	1	2	12	35	1	1	-	-	-	4	4	3	x
	2016	Anzahl	4	6	2	3	1	x	x	x	x	x	x	x	x	x	x	11
	2021	%	0,3	0,8	0,2	0,1	0,1	0,7	2,0	0,1	0,1	-	-	-	0,2	0,2	0,2	x
	2016	%	0,5	0,7	0,2	0,4	0,1	x	x	x	x	x	x	x	x	x	x	1,3
Briefwahl Penzliner Land	2021	Anzahl	14	12	3	3	4	7	15	1	-	-	-	2	6	6	1	x
	2016	Anzahl	4	-	1	1	3	x	x	x	x	x	x	x	x	x	x	5
	2021	%	1,2	1,0	0,3	0,3	0,3	0,6	1,3	0,1	-	-	-	0,2	0,5	0,5	0,1	x
	2016	%	0,7	-	0,2	0,2	0,5	x	x	x	x	x	x	x	x	x	x	0,9
Briefwahl Röbel-Müritz	2021	Anzahl	13	23	13	1	2	8	50	1	-	-	1	1	6	9	6	x
	2016	Anzahl	12	2	2	2	-	x	x	x	x	x	x	x	x	x	x	18
	2021	%	0,6	1,0	0,6	0,0	0,1	0,4	2,3	0,0	-	-	0,0	0,0	0,3	0,4	0,3	x
	2016	%	1,1	0,2	0,2	0,2	-	x	x	x	x	x	x	x	x	x	x	1,6
Briefwahl Seenlandschaft Waren	2021	Anzahl	6	22	6	2	2	9	27	2	1	-	1	2	3	3	4	x
	2016	Anzahl	-	2	6	-	-	x	x	x	x	x	x	x	x	x	x	7
	2021	%	0,4	1,4	0,4	0,1	0,1	0,6	1,7	0,1	0,1	-	0,1	0,1	0,2	0,2	0,2	x
	2016	%	-	0,3	0,9	-	-	x	x	x	x	x	x	x	x	x	x	1,0
Briefwahl Stargarder Land	2021	Anzahl	16	23	4	1	2	2	28	1	-	-	2	1	2	8	9	x
	2016	Anzahl	5	2	2	-	4	x	x	x	x	x	x	x	x	x	x	7
	2021	%	0,9	1,2	0,2	0,1	0,1	0,1	1,5	0,1	-	-	0,1	0,1	0,1	0,4	0,5	x
	2016	%	0,5	0,2	0,2	-	0,4	x	x	x	x	x	x	x	x	x	x	0,7
Briefwahl Stavenhagen	2021	Anzahl	3	16	3	2	1	11	10	-	-	1	3	-	1	3	3	x
	2016	Anzahl	4	18	2	2	-	x	x	x	x	x	x	x	x	x	x	6
	2021	%	0,2	0,9	0,2	0,1	0,1	0,6	0,6	-	-	0,1	0,2	-	0,1	0,2	0,2	x
	2016	%	0,4	1,8	0,2	0,2	-	x	x	x	x	x	x	x	x	x	x	0,6

3. Wahlergebnisse in Tabellen

3.12 Wahlen zum Landtag Mecklenburg-Vorpommern am 26. September 2021 und 4. September 2016 nach Gemeinden ¹⁾ (ohne Briefwahl in den amtsangehörigen Gemeinden)

Landeslisten (Zweitstimmen)

Kreisfreie Stadt Landkreis Gemeinde Land	Wahl- jahr	Maß- einheit	Wahlbe- rechtigte	Wähle- rinnen/ Wähler	Stimmen		Von den gültigen Sitmmen entfallen auf									
					un- gültig	gültig	SPD	AfD	CDU	DIE LINKE	GRÜNE	FDP	NPD	Tier- schutz- partei	FREIER HORI- ZONT	
																6
1	2	3	4	5	6	7	8	9	10	11	12	13	14	15	16	
Briefwahl Treptower Tollensewinkel	2021	Anzahl	-	2 551	23	2 528	1 087	330	435	250	67	145	12	24	70	
	2016	Anzahl	-	1 418	16	1 402	366	202	287	209	38	65	20	16	167	
	2021	%	x	x	0,9	99,1	43,0	13,1	17,2	9,9	2,7	5,7	0,5	0,9	2,8	
	2016	%	x	x	1,1	98,9	26,1	14,4	20,5	14,9	2,7	4,6	1,4	1,1	11,9	
Briefwahl Woldegk	2021	Anzahl	-	1 157	21	1 136	479	195	162	89	50	67	8	18	11	
	2016	Anzahl	-	682	4	678	188	143	177	82	20	18	16	6	14	
	2021	%	x	x	1,8	98,2	42,2	17,2	14,3	7,8	4,4	5,9	0,7	1,6	1,0	
	2016	%	x	x	0,6	99,4	27,7	21,1	26,1	12,1	2,9	2,7	2,4	0,9	2,1	
Landkreis Rostock																
Admannshagen-Bargeshagen	2021	Anzahl	2 358	1 323	16	1 307	512	230	204	89	101	79	1	19	3	
	2016	Anzahl	2 381	1 560	28	1 532	483	335	375	166	42	53	13	16	9	
	2021	%	x	56,1	1,2	98,8	39,2	17,6	15,6	6,8	7,7	6,0	0,1	1,5	0,2	
	2016	%	x	65,5	1,8	98,2	31,5	21,9	24,5	10,8	2,7	3,5	0,8	1,0	0,6	
Alt Bukow	2021	Anzahl	411	230	13	217	107	29	27	13	14	9	-	4	-	
	2016	Anzahl	401	214	8	206	80	36	38	24	10	8	3	1	3	
	2021	%	x	56,0	5,7	94,3	49,3	13,4	12,4	6,0	6,5	4,1	-	1,8	-	
	2016	%	x	53,4	3,7	96,3	38,8	17,5	18,4	11,7	4,9	3,9	1,5	0,5	1,5	
Alt Sührkow	2021	Anzahl	314	198	5	193	75	43	34	17	5	9	2	-	-	
	2016	Anzahl	320	193	6	187	81	27	40	20	4	5	3	1	-	
	2021	%	x	63,1	2,5	97,5	38,9	22,3	17,6	8,8	2,6	4,7	1,0	-	-	
	2016	%	x	60,3	3,1	96,9	43,3	14,4	21,4	10,7	2,1	2,7	1,6	0,5	-	
Altkalen	2021	Anzahl	630	271	9	262	82	80	35	16	12	12	6	1	3	
	2016	Anzahl	629	293	10	283	74	58	61	27	19	12	15	3	1	
	2021	%	x	43,0	3,3	96,7	31,3	30,5	13,4	6,1	4,6	4,6	2,3	0,4	1,1	
	2016	%	x	46,6	3,4	96,6	26,1	20,5	21,6	9,5	6,7	4,2	5,3	1,1	0,4	
Am Salzhaff	2021	Anzahl	447	238	7	231	106	40	18	16	11	18	1	4	-	
	2016	Anzahl	433	270	13	257	84	53	45	37	15	10	3	3	-	
	2021	%	x	53,2	2,9	97,1	45,9	17,3	7,8	6,9	4,8	7,8	0,4	1,7	-	
	2016	%	x	62,4	4,8	95,2	32,7	20,6	17,5	14,4	5,8	3,9	1,2	1,2	-	
Bad Doberan, Stadt	2021	Anzahl	10 225	7 288	119	7 169	3 011	931	835	752	512	469	62	108	10	
	2016	Anzahl	9 816	6 427	132	6 295	1 959	1 382	1 208	814	309	164	123	75	27	
	2021	%	x	71,3	1,6	98,4	42,0	13,0	11,6	10,5	7,1	6,5	0,9	1,5	0,1	
	2016	%	x	65,5	2,1	97,9	31,1	22,0	19,2	12,9	4,9	2,6	2,0	1,2	0,4	
Bartenshagen-Parkentin	2021	Anzahl	1 078	614	9	605	213	103	98	35	49	53	-	5	2	
	2016	Anzahl	1 080	716	12	704	215	155	148	65	45	20	8	13	10	
	2021	%	x	57,0	1,5	98,5	35,2	17,0	16,2	5,8	8,1	8,8	-	0,8	0,3	
	2016	%	x	66,3	1,7	98,3	30,5	22,0	21,0	9,2	6,4	2,8	1,1	1,8	1,4	
Bastorf	2021	Anzahl	850	449	10	439	182	96	50	39	23	24	2	8	1	
	2016	Anzahl	820	441	7	434	126	106	72	43	26	14	15	8	4	
	2021	%	x	52,8	2,2	97,8	41,5	21,9	11,4	8,9	5,2	5,5	0,5	1,8	0,2	
	2016	%	x	53,8	1,6	98,4	29,0	24,4	16,6	9,9	6,0	3,2	3,5	1,8	0,9	

3. Wahlergebnisse in Tabellen

3.12 Wahlen zum Landtag Mecklenburg-Vorpommern am 26. September 2021 und 4. September 2016 nach Gemeinden ¹⁾ (ohne Briefwahl in den amtsangehörigen Gemeinden)

Landeslisten (Zweitstimmen)

Kreisfreie Stadt Landkreis Gemeinde Land	Wahl- jahr	Maß- einheit	Von den gültigen Sitmmen entfallen auf															
			Die PARTEI	FREIE WÄHLER	PIRA- TEN	DKP	Bünd- nis C	TIER- SCHUTZ hier!	dieBasis	DiB	FPA	LKR	ÖDP	Die Huma- nisten	Gesund- heitsfor- schung	Team Toden- höfer	UNAB- HÄNGI- GE	Sons- tige
1	2	3	17	18	19	20	21	22	23	24	25	26	27	28	29	30	31	32
Briefwahl Treptower Tollensewinkel	2021	Anzahl	13	21	3	-	2	5	35	3	-	-	5	2	7	7	5	x
	2016	Anzahl	7	4	7	1	-	x	x	x	x	x	x	x	x	x	x	13
	2021	%	0,5	0,8	0,1	-	0,1	0,2	1,4	0,1	-	-	0,2	0,1	0,3	0,3	0,2	x
	2016	%	0,5	0,3	0,5	0,1	-	x	x	x	x	x	x	x	x	x	x	0,9
Briefwahl Woldegk	2021	Anzahl	6	11	3	-	2	8	19	-	1	-	1	-	3	-	3	x
	2016	Anzahl	-	-	5	-	-	x	x	x	x	x	x	x	x	x	x	9
	2021	%	0,5	1,0	0,3	-	0,2	0,7	1,7	-	0,1	-	0,1	-	0,3	-	0,3	x
	2016	%	-	-	0,7	-	-	x	x	x	x	x	x	x	x	x	x	1,3
Landkreis Rostock																		
Admannshagen-Bargeshagen	2021	Anzahl	8	14	1	1	1	5	33	-	-	-	2	1	1	1	1	x
	2016	Anzahl	11	3	4	-	-	x	x	x	x	x	x	x	x	x	x	22
	2021	%	0,6	1,1	0,1	0,1	0,1	0,4	2,5	-	-	-	0,2	0,1	0,1	0,1	0,1	x
	2016	%	0,7	0,2	0,3	-	-	x	x	x	x	x	x	x	x	x	x	1,4
Alt Bukow	2021	Anzahl	1	-	-	-	-	2	11	-	-	-	-	-	-	-	-	x
	2016	Anzahl	-	-	-	-	1	x	x	x	x	x	x	x	x	x	x	2
	2021	%	0,5	-	-	-	-	0,9	5,1	-	-	-	-	-	-	-	-	x
	2016	%	-	-	-	-	0,5	x	x	x	x	x	x	x	x	x	x	1,0
Alt Sührkow	2021	Anzahl	-	2	-	-	-	2	2	-	-	-	2	-	-	-	-	x
	2016	Anzahl	-	1	1	-	2	x	x	x	x	x	x	x	x	x	x	2
	2021	%	-	1,0	-	-	-	1,0	1,0	-	-	-	1,0	-	-	-	-	x
	2016	%	-	0,5	0,5	-	1,1	x	x	x	x	x	x	x	x	x	x	1,1
Altkalen	2021	Anzahl	3	4	-	1	-	-	3	1	-	-	-	-	1	1	1	x
	2016	Anzahl	2	2	2	2	-	x	x	x	x	x	x	x	x	x	x	5
	2021	%	1,1	1,5	-	0,4	-	-	1,1	0,4	-	-	-	-	0,4	0,4	0,4	x
	2016	%	0,7	0,7	0,7	0,7	-	x	x	x	x	x	x	x	x	x	x	1,8
Am Salzhaff	2021	Anzahl	2	1	2	-	-	-	11	-	-	-	-	1	-	-	-	x
	2016	Anzahl	1	1	1	-	-	x	x	x	x	x	x	x	x	x	x	4
	2021	%	0,9	0,4	0,9	-	-	-	4,8	-	-	-	-	0,4	-	-	-	x
	2016	%	0,4	0,4	0,4	-	-	x	x	x	x	x	x	x	x	x	x	1,6
Bad Doberan, Stadt	2021	Anzahl	52	109	38	6	9	30	162	5	-	2	3	7	12	27	17	x
	2016	Anzahl	28	19	30	5	10	x	x	x	x	x	x	x	x	x	x	142
	2021	%	0,7	1,5	0,5	0,1	0,1	0,4	2,3	0,1	-	0,0	0,0	0,1	0,2	0,4	0,2	x
	2016	%	0,4	0,3	0,5	0,1	0,2	x	x	x	x	x	x	x	x	x	x	2,3
Bartenshagen-Parkentin	2021	Anzahl	5	16	-	1	1	4	15	-	-	-	-	1	3	-	1	x
	2016	Anzahl	4	3	2	3	-	x	x	x	x	x	x	x	x	x	x	13
	2021	%	0,8	2,6	-	0,2	0,2	0,7	2,5	-	-	-	-	0,2	0,5	-	0,2	x
	2016	%	0,6	0,4	0,3	0,4	-	x	x	x	x	x	x	x	x	x	x	1,8
Bastorf	2021	Anzahl	2	5	-	2	-	-	3	-	-	-	-	-	-	1	1	x
	2016	Anzahl	3	2	3	-	-	x	x	x	x	x	x	x	x	x	x	12
	2021	%	0,5	1,1	-	0,5	-	-	0,7	-	-	-	-	-	-	0,2	0,2	x
	2016	%	0,7	0,5	0,7	-	-	x	x	x	x	x	x	x	x	x	x	2,8

3. Wahlergebnisse in Tabellen

3.12 Wahlen zum Landtag Mecklenburg-Vorpommern am 26. September 2021 und 4. September 2016 nach Gemeinden ¹⁾ (ohne Briefwahl in den amtsangehörigen Gemeinden)

Landeslisten (Zweitstimmen)

Kreisfreie Stadt Landkreis Gemeinde Land	Wahl- jahr	Maß- einheit	Wahlbe- rechtigte	Wähle- rinnen/ Wähler	Stimmen		Von den gültigen Sitmmen entfallen auf								
					un- gültig	gültig	SPD	AfD	CDU	DIE LINKE	GRÜNE	FDP	NPD	Tier- schutz- partei	FREIER HORI- ZONT
1	2	3	4	5	6	7	8	9	10	11	12	13	14	15	16
Baumgarten	2021	Anzahl	658	364	4	360	154	50	51	29	27	15	4	7	1
	2016	Anzahl	649	329	6	323	122	46	57	31	31	7	9	4	-
	2021	%	x	55,3	1,1	98,9	42,8	13,9	14,2	8,1	7,5	4,2	1,1	1,9	0,3
	2016	%	x	50,7	1,8	98,2	37,8	14,2	17,6	9,6	9,6	2,2	2,8	1,2	-
Behren-Lübchin	2021	Anzahl	764	342	7	335	110	88	63	20	3	16	3	5	1
	2016	Anzahl	790	422	6	416	99	80	134	49	7	11	18	6	2
	2021	%	x	44,8	2,0	98,0	32,8	26,3	18,8	6,0	0,9	4,8	0,9	1,5	0,3
	2016	%	x	53,4	1,4	98,6	23,8	19,2	32,2	11,8	1,7	2,6	4,3	1,4	0,5
Benitz	2021	Anzahl	319	203	3	200	90	30	19	21	10	11	1	3	1
	2016	Anzahl	312	209	3	206	68	39	34	39	6	3	5	2	2
	2021	%	x	63,6	1,5	98,5	45,0	15,0	9,5	10,5	5,0	5,5	0,5	1,5	0,5
	2016	%	x	67,0	1,4	98,6	33,0	18,9	16,5	18,9	2,9	1,5	2,4	1,0	1,0
Bentwisch	2021	Anzahl	2 706	1 449	26	1 423	547	253	197	123	58	109	12	26	5
	2016	Anzahl	2 612	1 492	26	1 466	465	324	305	171	55	57	19	21	8
	2021	%	x	53,5	1,8	98,2	38,4	17,8	13,8	8,6	4,1	7,7	0,8	1,8	0,4
	2016	%	x	57,1	1,7	98,3	31,7	22,1	20,8	11,7	3,8	3,9	1,3	1,4	0,5
Bernitt	2021	Anzahl	1 265	623	12	611	240	144	73	30	22	42	6	5	2
	2016	Anzahl	1 263	657	11	646	226	117	113	85	29	13	25	7	4
	2021	%	x	49,2	1,9	98,1	39,3	23,6	11,9	4,9	3,6	6,9	1,0	0,8	0,3
	2016	%	x	52,0	1,7	98,3	35,0	18,1	17,5	13,2	4,5	2,0	3,9	1,1	0,6
Biendorf	2021	Anzahl	991	561	12	549	207	146	53	45	12	37	5	10	1
	2016	Anzahl	970	519	12	507	138	128	83	86	18	9	18	6	3
	2021	%	x	56,6	2,1	97,9	37,7	26,6	9,7	8,2	2,2	6,7	0,9	1,8	0,2
	2016	%	x	53,5	2,3	97,7	27,2	25,2	16,4	17,0	3,6	1,8	3,6	1,2	0,6
Blankenhagen	2021	Anzahl	899	478	3	475	182	77	73	47	33	21	1	11	-
	2016	Anzahl	863	450	8	442	150	78	94	58	22	20	3	4	2
	2021	%	x	53,2	0,6	99,4	38,3	16,2	15,4	9,9	6,9	4,4	0,2	2,3	-
	2016	%	x	52,1	1,8	98,2	33,9	17,6	21,3	13,1	5,0	4,5	0,7	0,9	0,5
Bürgerende-Rethwisch	2021	Anzahl	1 464	705	6	699	278	122	98	54	44	58	3	9	3
	2016	Anzahl	1 419	910	21	889	261	184	221	94	50	32	9	14	3
	2021	%	x	48,2	0,9	99,1	39,8	17,5	14,0	7,7	6,3	8,3	0,4	1,3	0,4
	2016	%	x	64,1	2,3	97,7	29,4	20,7	24,9	10,6	5,6	3,6	1,0	1,6	0,3
Bröbberow	2021	Anzahl	491	306	4	302	131	45	34	21	29	13	3	4	-
	2016	Anzahl	422	284	6	278	83	59	52	25	22	12	4	3	10
	2021	%	x	62,3	1,3	98,7	43,4	14,9	11,3	7,0	9,6	4,3	1,0	1,3	-
	2016	%	x	67,3	2,1	97,9	29,9	21,2	18,7	9,0	7,9	4,3	1,4	1,1	3,6
Broderstorf	2021	Anzahl	3 121	1 623	27	1 596	563	336	220	131	77	140	12	14	1
	2016	Anzahl	3 121	1 986	20	1 966	598	494	359	227	90	82	32	23	11
	2021	%	x	52,0	1,7	98,3	35,3	21,1	13,8	8,2	4,8	8,8	0,8	0,9	0,1
	2016	%	x	63,6	1,0	99,0	30,4	25,1	18,3	11,5	4,6	4,2	1,6	1,2	0,6

3. Wahlergebnisse in Tabellen

3.12 Wahlen zum Landtag Mecklenburg-Vorpommern am 26. September 2021 und 4. September 2016 nach Gemeinden ¹⁾ (ohne Briefwahl in den amtsangehörigen Gemeinden)

Landeslisten (Zweitstimmen)

Kreisfreie Stadt Landkreis Gemeinde Land	Wahl- jahr	Maß- einheit	Von den gültigen Sitmmen entfallen auf															
			Die PARTEI	FREIE WÄHLER	PIRA- TEN	DKP	Bünd- nis C	TIER- SCHUTZ hier!	dieBasis	DiB	FPA	LKR	ÖDP	Die Huma- nisten	Gesund- heitsfor- schung	Team Toden- höfer	UNAB- HÄNGI- GE	Sons- tige
1	2	3	17	18	19	20	21	22	23	24	25	26	27	28	29	30	31	32
Baumgarten	2021	Anzahl	4	3	-	-	-	1	8	-	-	1	1	2	1	1	-	x
	2016	Anzahl	4	1	2	-	2	x	x	x	x	x	x	x	x	x	x	7
	2021	%	1,1	0,8	-	-	0,3	2,2	-	-	0,3	0,3	0,6	0,3	0,3	-	-	x
	2016	%	1,2	0,3	0,6	-	0,6	x	x	x	x	x	x	x	x	x	x	2,2
Behren-Lübchin	2021	Anzahl	1	9	-	-	-	2	11	-	1	-	-	1	-	1	-	x
	2016	Anzahl	2	3	1	-	-	x	x	x	x	x	x	x	x	x	x	4
	2021	%	0,3	2,7	-	-	0,6	3,3	-	0,3	-	-	0,3	-	0,3	-	-	x
	2016	%	0,5	0,7	0,2	-	-	x	x	x	x	x	x	x	x	x	x	1,0
Benitz	2021	Anzahl	3	2	-	-	-	3	6	-	-	-	-	-	-	-	-	x
	2016	Anzahl	2	2	-	-	-	x	x	x	x	x	x	x	x	x	x	4
	2021	%	1,5	1,0	-	-	1,5	3,0	-	-	-	-	-	-	-	-	-	x
	2016	%	1,0	1,0	-	-	x	x	x	x	x	x	x	x	x	x	x	1,9
Bentwisch	2021	Anzahl	9	13	6	2	2	6	42	-	-	3	1	-	3	-	6	x
	2016	Anzahl	3	3	13	-	-	x	x	x	x	x	x	x	x	x	x	22
	2021	%	0,6	0,9	0,4	0,1	0,1	0,4	3,0	-	-	0,2	0,1	-	0,2	-	0,4	x
	2016	%	0,2	0,2	0,9	-	-	x	x	x	x	x	x	x	x	x	x	1,5
Bernitt	2021	Anzahl	12	8	3	2	-	2	16	-	-	1	1	-	1	-	1	x
	2016	Anzahl	-	5	4	1	-	x	x	x	x	x	x	x	x	x	x	17
	2021	%	2,0	1,3	0,5	0,3	-	0,3	2,6	-	-	0,2	0,2	-	0,2	-	0,2	x
	2016	%	-	0,8	0,6	0,2	-	x	x	x	x	x	x	x	x	x	x	2,6
Biendorf	2021	Anzahl	6	1	2	-	1	-	19	-	-	-	-	-	3	-	1	x
	2016	Anzahl	5	-	2	-	-	x	x	x	x	x	x	x	x	x	x	11
	2021	%	1,1	0,2	0,4	-	0,2	-	3,5	-	-	-	-	-	0,5	-	0,2	x
	2016	%	1,0	-	0,4	-	-	x	x	x	x	x	x	x	x	x	x	2,2
Blankenhagen	2021	Anzahl	3	7	1	1	-	7	8	-	1	-	-	-	1	-	1	x
	2016	Anzahl	-	-	-	-	-	x	x	x	x	x	x	x	x	x	x	11
	2021	%	0,6	1,5	0,2	0,2	-	1,5	1,7	-	0,2	-	-	-	0,2	-	0,2	x
	2016	%	-	-	-	-	-	x	x	x	x	x	x	x	x	x	x	2,5
Bürgerende-Rethwisch	2021	Anzahl	1	5	1	1	-	5	12	-	-	-	-	2	2	1	-	x
	2016	Anzahl	3	8	1	-	-	x	x	x	x	x	x	x	x	x	x	9
	2021	%	0,1	0,7	0,1	0,1	-	0,7	1,7	-	-	-	-	0,3	0,3	0,1	-	x
	2016	%	0,3	0,9	0,1	-	-	x	x	x	x	x	x	x	x	x	x	1,0
Bröbberow	2021	Anzahl	4	1	2	-	1	3	8	1	1	-	-	-	-	-	1	x
	2016	Anzahl	3	-	-	-	-	x	x	x	x	x	x	x	x	x	x	5
	2021	%	1,3	0,3	0,7	-	0,3	1,0	2,6	0,3	0,3	-	-	-	-	-	0,3	x
	2016	%	1,1	-	-	-	-	x	x	x	x	x	x	x	x	x	x	1,8
Broderstorf	2021	Anzahl	8	12	7	2	-	8	54	2	1	-	1	3	2	1	1	x
	2016	Anzahl	11	9	6	4	-	x	x	x	x	x	x	x	x	x	x	20
	2021	%	0,5	0,8	0,4	0,1	-	0,5	3,4	0,1	0,1	-	0,1	0,2	0,1	0,1	0,1	x
	2016	%	0,6	0,5	0,3	0,2	-	x	x	x	x	x	x	x	x	x	x	1,0

3. Wahlergebnisse in Tabellen

3.12 Wahlen zum Landtag Mecklenburg-Vorpommern am 26. September 2021 und 4. September 2016 nach Gemeinden ¹⁾ (ohne Briefwahl in den amtsangehörigen Gemeinden)

Landeslisten (Zweitstimmen)

Kreisfreie Stadt Landkreis Gemeinde Land	Wahl- jahr	Maß- einheit	Wahlbe- rechtigte	Wähle- rinnen/ Wähler	Stimmen		Von den gültigen Sitmmen entfallen auf									
					un- gültig	gültig	SPD	AfD	CDU	DIE LINKE	GRÜNE	FDP	NPD	Tier- schutz- partei	FREIER HORI- ZONT	
																6
1	2	3	4	5	6	7	8	9	10	11	12	13	14	15	16	
Bützow, Stadt	2021	Anzahl	6 461	2 476	68	2 408	1 095	489	255	195	65	115	39	37	3	
	2016	Anzahl	6 378	2 848	71	2 777	1 030	554	456	353	73	64	116	27	3	
	2021	%	x	38,3	2,7	97,3	45,5	20,3	10,6	8,1	2,7	4,8	1,6	1,5	0,1	
	2016	%	x	44,7	2,5	97,5	37,1	19,9	16,4	12,7	2,6	2,3	4,2	1,0	0,1	
Cammin	2021	Anzahl	608	373	5	368	124	85	38	36	33	13	10	2	1	
	2016	Anzahl	575	348	6	342	104	66	73	42	19	6	15	4	3	
	2021	%	x	61,3	1,3	98,7	33,7	23,1	10,3	9,8	9,0	3,5	2,7	0,5	0,3	
	2016	%	x	60,5	1,7	98,3	30,4	19,3	21,3	12,3	5,6	1,8	4,4	1,2	0,9	
Carinerland	2021	Anzahl	1 029	545	22	523	210	121	48	48	31	20	2	13	3	
	2016	Anzahl	1 046	575	12	563	185	139	85	71	22	13	15	11	3	
	2021	%	x	53,0	4,0	96,0	40,2	23,1	9,2	9,2	5,9	3,8	0,4	2,5	0,6	
	2016	%	x	55,0	2,1	97,9	32,9	24,7	15,1	12,6	3,9	2,3	2,7	2,0	0,5	
Dahmen	2021	Anzahl	390	205	3	202	88	34	30	27	11	5	1	1	-	
	2016	Anzahl	406	208	6	202	49	54	35	35	15	2	5	1	1	
	2021	%	x	52,6	1,5	98,5	43,6	16,8	14,9	13,4	5,4	2,5	0,5	0,5	-	
	2016	%	x	51,2	2,9	97,1	24,3	26,7	17,3	17,3	7,4	1,0	2,5	0,5	0,5	
Dalkendorf	2021	Anzahl	202	100	3	97	40	21	17	6	3	2	-	3	1	
	2016	Anzahl	214	122	4	118	37	25	20	14	3	4	6	2	4	
	2021	%	x	49,5	3,0	97,0	41,2	21,6	17,5	6,2	3,1	2,1	-	3,1	1,0	
	2016	%	x	57,0	3,3	96,7	31,4	21,2	16,9	11,9	2,5	3,4	5,1	1,7	3,4	
Dobbin-Linstow	2021	Anzahl	409	206	4	202	70	43	33	18	6	18	2	3	2	
	2016	Anzahl	430	198	6	192	47	48	45	22	8	5	4	1	2	
	2021	%	x	50,4	1,9	98,1	34,7	21,3	16,3	8,9	3,0	8,9	1,0	1,5	1,0	
	2016	%	x	46,0	3,0	97,0	24,5	25,0	23,4	11,5	4,2	2,6	2,1	0,5	1,0	
Dolgen am See	2021	Anzahl	528	285	6	279	95	56	43	30	22	16	2	3	-	
	2016	Anzahl	524	310	9	301	102	74	45	35	11	8	9	5	1	
	2021	%	x	54,0	2,1	97,9	34,1	20,1	15,4	10,8	7,9	5,7	0,7	1,1	-	
	2016	%	x	59,2	2,9	97,1	33,9	24,6	15,0	11,6	3,7	2,7	3,0	1,7	0,3	
Dreetz	2021	Anzahl	167	91	4	87	55	16	6	6	2	1	-	-	-	
	2016	Anzahl	176	102	4	98	36	24	26	8	1	1	1	1	-	
	2021	%	x	54,5	4,4	95,6	63,2	18,4	6,9	6,9	2,3	1,1	-	-	-	
	2016	%	x	58,0	3,9	96,1	36,7	24,5	26,5	8,2	1,0	1,0	1,0	1,0	-	
Dummerstorf	2021	Anzahl	5 871	4 554	67	4 487	1 699	780	584	422	287	319	28	71	18	
	2016	Anzahl	5 779	4 060	80	3 980	1 206	807	893	481	181	108	72	54	66	
	2021	%	x	77,6	1,5	98,5	37,9	17,4	13,0	9,4	6,4	7,1	0,6	1,6	0,4	
	2016	%	x	70,3	2,0	98,0	30,3	20,3	22,4	12,1	4,5	2,7	1,8	1,4	1,7	
Elmenhorst/Lichtenhagen	2021	Anzahl	3 585	1 734	14	1 720	699	260	249	150	88	177	10	17	-	
	2016	Anzahl	3 445	2 122	28	2 094	634	434	528	205	96	80	37	22	10	
	2021	%	x	48,4	0,8	99,2	40,6	15,1	14,5	8,7	5,1	10,3	0,6	1,0	-	
	2016	%	x	61,6	1,3	98,7	30,3	20,7	25,2	9,8	4,6	3,8	1,8	1,1	0,5	

3. Wahlergebnisse in Tabellen

3.12 Wahlen zum Landtag Mecklenburg-Vorpommern am 26. September 2021 und 4. September 2016 nach Gemeinden ¹⁾ (ohne Briefwahl in den amtsangehörigen Gemeinden)

Landeslisten (Zweitstimmen)

Kreisfreie Stadt Landkreis Gemeinde Land	Wahl- jahr	Maß- einheit	Von den gültigen Sitmmen entfallen auf															
			Die PARTEI	FREIE WÄHLER	PIRA- TEN	DKP	Bünd- nis C	TIER- SCHUTZ hier!	dieBasis	DiB	FPA	LKR	ÖDP	Die Huma- nisten	Gesund- heitsfor- schung	Team Toden- höfer	UNAB- HÄNGI- GE	Sons- tige
1	2	3	17	18	19	20	21	22	23	24	25	26	27	28	29	30	31	32
Bützow, Stadt	2021	Anzahl	14	34	8	2	1	8	30	2	-	-	1	1	5	2	7	x
	2016	Anzahl	10	13	4	8	6	x	x	x	x	x	x	x	x	x	x	60
	2021	%	0,6	1,4	0,3	0,1	0,0	0,3	1,2	0,1	-	-	0,0	0,0	0,2	0,1	0,3	x
	2016	%	0,4	0,5	0,1	0,3	0,2	x	x	x	x	x	x	x	x	x	x	2,2
Cammin	2021	Anzahl	3	1	5	-	1	2	11	-	-	-	-	-	2	-	1	x
	2016	Anzahl	2	1	3	1	-	x	x	x	x	x	x	x	x	x	x	3
	2021	%	0,8	0,3	1,4	-	0,3	0,5	3,0	-	-	-	-	-	0,5	-	0,3	x
	2016	%	0,6	0,3	0,9	0,3	-	x	x	x	x	x	x	x	x	x	x	0,9
Carinerland	2021	Anzahl	2	4	1	-	-	3	9	1	-	-	1	1	2	1	2	x
	2016	Anzahl	2	2	1	2	-	x	x	x	x	x	x	x	x	x	x	12
	2021	%	0,4	0,8	0,2	-	-	0,6	1,7	0,2	-	-	0,2	0,2	0,4	0,2	0,4	x
	2016	%	0,4	0,4	0,2	0,4	-	x	x	x	x	x	x	x	x	x	x	2,1
Dahmen	2021	Anzahl	-	3	-	-	-	-	1	-	-	-	-	-	1	-	-	x
	2016	Anzahl	2	1	-	-	1	x	x	x	x	x	x	x	x	x	x	1
	2021	%	-	1,5	-	-	-	-	0,5	-	-	-	-	-	0,5	-	-	x
	2016	%	1,0	0,5	-	-	0,5	x	x	x	x	x	x	x	x	x	x	0,5
Dalkendorf	2021	Anzahl	1	1	-	-	-	-	2	-	-	-	-	-	-	-	-	x
	2016	Anzahl	-	-	-	-	-	x	x	x	x	x	x	x	x	x	x	3
	2021	%	1,0	1,0	-	-	-	-	2,1	-	-	-	-	-	-	-	-	x
	2016	%	-	-	-	-	-	x	x	x	x	x	x	x	x	x	x	2,5
Dobbin-Linstow	2021	Anzahl	-	1	-	-	2	1	1	-	-	-	-	-	-	2	-	x
	2016	Anzahl	-	3	3	-	4	x	x	x	x	x	x	x	x	x	x	-
	2021	%	-	0,5	-	-	1,0	0,5	0,5	-	-	-	-	-	-	1,0	-	x
	2016	%	-	1,6	1,6	-	2,1	x	x	x	x	x	x	x	x	x	x	-
Dolgen am See	2021	Anzahl	3	5	-	-	-	-	3	-	-	-	-	-	-	-	1	x
	2016	Anzahl	1	6	1	-	-	x	x	x	x	x	x	x	x	x	x	3
	2021	%	1,1	1,8	-	-	-	-	1,1	-	-	-	-	-	-	-	0,4	x
	2016	%	0,3	2,0	0,3	-	-	x	x	x	x	x	x	x	x	x	x	1,0
Dreetz	2021	Anzahl	-	-	-	-	-	-	1	-	-	-	-	-	-	-	-	x
	2016	Anzahl	-	-	-	-	-	x	x	x	x	x	x	x	x	x	x	-
	2021	%	-	-	-	-	-	-	1,1	-	-	-	-	-	-	-	-	x
	2016	%	-	-	-	-	-	x	x	x	x	x	x	x	x	x	x	-
Dummerstorf	2021	Anzahl	32	97	10	1	5	18	75	1	-	-	5	6	15	4	10	x
	2016	Anzahl	19	12	14	2	5	x	x	x	x	x	x	x	x	x	x	60
	2021	%	0,7	2,2	0,2	0,0	0,1	0,4	1,7	0,0	-	-	0,1	0,1	0,3	0,1	0,2	x
	2016	%	0,5	0,3	0,4	0,1	0,1	x	x	x	x	x	x	x	x	x	x	1,5
Elmenhorst/Lichtenhagen	2021	Anzahl	4	11	5	2	1	4	36	-	-	-	-	1	3	2	1	x
	2016	Anzahl	9	3	6	3	-	x	x	x	x	x	x	x	x	x	x	27
	2021	%	0,2	0,6	0,3	0,1	0,1	0,2	2,1	-	-	-	-	0,1	0,2	0,1	0,1	x
	2016	%	0,4	0,1	0,3	0,1	-	x	x	x	x	x	x	x	x	x	x	1,3

3. Wahlergebnisse in Tabellen

3.12 Wahlen zum Landtag Mecklenburg-Vorpommern am 26. September 2021 und 4. September 2016 nach Gemeinden ¹⁾ (ohne Briefwahl in den amtsangehörigen Gemeinden)

Landeslisten (Zweitstimmen)

Kreisfreie Stadt Landkreis Gemeinde Land	Wahl- jahr	Maß- einheit	Wahlbe- rechtigte	Wähle- rinnen/ Wähler	Stimmen		Von den gültigen Sitmmen entfallen auf								
					un- gültig	gültig	SPD	AfD	CDU	DIE LINKE	GRÜNE	FDP	NPD	Tier- schutz- partei	FREIER HORI- ZONT
Finkenthal	2021	Anzahl	223	108	2	106	41	20	24	8	2	10	1	-	-
	2016	Anzahl	223	116	2	114	40	22	34	7	3	5	1	-	-
	2021	%	x	48,4	1,9	98,1	38,7	18,9	22,6	7,5	1,9	9,4	0,9	-	-
	2016	%	x	52,0	1,7	98,3	35,1	19,3	29,8	6,1	2,6	4,4	0,9	-	-
Gelbensande	2021	Anzahl	1 124	432	12	420	173	75	53	45	17	25	2	5	2
	2016	Anzahl	1 231	509	15	494	151	112	85	72	20	12	19	8	1
	2021	%	x	38,4	2,8	97,2	41,2	17,9	12,6	10,7	4,0	6,0	0,5	1,2	0,5
	2016	%	x	41,3	2,9	97,1	30,6	22,7	17,2	14,6	4,0	2,4	3,8	1,6	0,2
Glasewitz	2021	Anzahl	339	176	5	171	69	31	23	8	9	12	2	-	-
	2016	Anzahl	355	172	9	163	56	30	33	10	10	2	6	1	5
	2021	%	x	51,9	2,8	97,2	40,4	18,1	13,5	4,7	5,3	7,0	1,2	-	-
	2016	%	x	48,5	5,2	94,8	34,4	18,4	20,2	6,1	6,1	1,2	3,7	0,6	3,1
Gnoien, Warbelstadt	2021	Anzahl	2 442	1 025	31	994	363	262	164	55	19	51	19	5	-
	2016	Anzahl	2 515	1 174	32	1 142	354	245	316	99	9	25	54	4	1
	2021	%	x	42,0	3,0	97,0	36,5	26,4	16,5	5,5	1,9	5,1	1,9	0,5	-
	2016	%	x	46,7	2,7	97,3	31,0	21,5	27,7	8,7	0,8	2,2	4,7	0,4	0,1
Graal-Müritz, Ostseeheilbad	2021	Anzahl	3 575	2 660	45	2 615	1 169	327	347	321	144	143	4	47	1
	2016	Anzahl	3 666	2 374	33	2 341	729	409	485	414	97	79	21	34	10
	2021	%	x	74,4	1,7	98,3	44,7	12,5	13,3	12,3	5,5	5,5	0,2	1,8	0,0
	2016	%	x	64,8	1,4	98,6	31,1	17,5	20,7	17,7	4,1	3,4	0,9	1,5	0,4
Groß Roge	2021	Anzahl	492	275	13	262	100	60	46	25	10	6	1	3	-
	2016	Anzahl	532	268	13	255	93	43	66	26	6	5	9	2	-
	2021	%	x	55,9	4,7	95,3	38,2	22,9	17,6	9,5	3,8	2,3	0,4	1,1	-
	2016	%	x	50,4	4,9	95,1	36,5	16,9	25,9	10,2	2,4	2,0	3,5	0,8	-
Groß Schwiesow	2021	Anzahl	250	131	3	128	50	25	11	11	12	9	-	1	1
	2016	Anzahl	246	131	2	129	46	22	23	13	5	2	3	2	6
	2021	%	x	52,4	2,3	97,7	39,1	19,5	8,6	8,6	9,4	7,0	-	0,8	0,8
	2016	%	x	53,3	1,5	98,5	35,7	17,1	17,8	10,1	3,9	1,6	2,3	1,6	4,7
Groß Wokern	2021	Anzahl	827	450	9	441	173	100	71	30	7	20	6	5	1
	2016	Anzahl	858	526	13	513	177	88	120	54	12	21	19	3	-
	2021	%	x	54,4	2,0	98,0	39,2	22,7	16,1	6,8	1,6	4,5	1,4	1,1	0,2
	2016	%	x	61,3	2,5	97,5	34,5	17,2	23,4	10,5	2,3	4,1	3,7	0,6	-
Groß Wüstenfelde	2021	Anzahl	672	362	7	355	83	66	163	3	7	14	2	5	-
	2016	Anzahl	707	410	7	403	74	54	217	17	10	10	6	2	-
	2021	%	x	53,9	1,9	98,1	23,4	18,6	45,9	0,8	2,0	3,9	0,6	1,4	-
	2016	%	x	58,0	1,7	98,3	18,4	13,4	53,8	4,2	2,5	2,5	1,5	0,5	-
Gülzow-Prüzen	2021	Anzahl	1 328	627	5	622	276	135	81	36	13	32	15	11	2
	2016	Anzahl	1 341	676	17	659	226	135	145	55	12	20	26	6	7
	2021	%	x	47,2	0,8	99,2	44,4	21,7	13,0	5,8	2,1	5,1	2,4	1,8	0,3
	2016	%	x	50,4	2,5	97,5	34,3	20,5	22,0	8,3	1,8	3,0	3,9	0,9	1,1

3. Wahlergebnisse in Tabellen

3.12 Wahlen zum Landtag Mecklenburg-Vorpommern am 26. September 2021 und 4. September 2016 nach Gemeinden ¹⁾ (ohne Briefwahl in den amtsangehörigen Gemeinden)

Landeslisten (Zweitstimmen)

Kreisfreie Stadt Landkreis Gemeinde Land	Wahl- jahr	Maß- einheit	Von den gültigen Sitmmen entfallen auf															
			Die PARTEI	FREIE WÄHLER	PIRA- TEN	DKP	Bünd- nis C	TIER- SCHUTZ hier!	dieBasis	DiB	FPA	LKR	ÖDP	Die Huma- nisten	Gesund- heitsfor- schung	Team Toden- höfer	UNAB- HÄNGI- GE	Sons- tige
1	2	3	17	18	19	20	21	22	23	24	25	26	27	28	29	30	31	32
Finkenthal	2021	Anzahl	-	-	-	-	-	-	-	-	-	-	-	-	-	-	-	x
	2016	Anzahl	1	1	-	-	-	x	x	x	x	x	x	x	x	x	x	-
	2021	%	-	-	-	-	-	-	-	-	-	-	-	-	-	-	-	x
	2016	%	0,9	0,9	-	-	-	x	x	x	x	x	x	x	x	x	x	-
Gelbensande	2021	Anzahl	2	5	6	1	-	3	4	1	-	-	1	-	-	-	-	x
	2016	Anzahl	4	1	2	2	-	x	x	x	x	x	x	x	x	x	x	5
	2021	%	0,5	1,2	1,4	0,2	-	0,7	1,0	0,2	-	-	0,2	-	-	-	-	x
	2016	%	0,8	0,2	0,4	0,4	-	x	x	x	x	x	x	x	x	x	x	1,0
Glasewitz	2021	Anzahl	2	3	-	-	2	2	5	-	-	-	-	1	-	-	2	x
	2016	Anzahl	1	1	2	-	5	x	x	x	x	x	x	x	x	x	x	1
	2021	%	1,2	1,8	-	-	1,2	1,2	2,9	-	-	-	-	0,6	-	-	1,2	x
	2016	%	0,6	0,6	1,2	-	3,1	x	x	x	x	x	x	x	x	x	x	0,6
Gnoien, Warbelstadt	2021	Anzahl	11	13	3	1	-	7	13	1	-	-	2	-	4	-	1	x
	2016	Anzahl	3	16	1	-	-	x	x	x	x	x	x	x	x	x	x	15
	2021	%	1,1	1,3	0,3	0,1	-	0,7	1,3	0,1	-	-	0,2	-	0,4	-	0,1	x
	2016	%	0,3	1,4	0,1	-	-	x	x	x	x	x	x	x	x	x	x	1,3
Graal-Müritz, Ostseeheilbad	2021	Anzahl	10	18	5	-	5	11	45	-	1	-	-	-	4	8	5	x
	2016	Anzahl	10	5	5	8	1	x	x	x	x	x	x	x	x	x	x	34
	2021	%	0,4	0,7	0,2	-	0,2	0,4	1,7	-	0,0	-	-	-	0,2	0,3	0,2	x
	2016	%	0,4	0,2	0,2	0,3	0,0	x	x	x	x	x	x	x	x	x	x	1,5
Groß Roge	2021	Anzahl	1	1	1	-	2	1	3	-	-	-	-	-	-	1	1	x
	2016	Anzahl	-	1	-	-	3	x	x	x	x	x	x	x	x	x	x	1
	2021	%	0,4	0,4	0,4	-	0,8	0,4	1,1	-	-	-	-	-	-	0,4	0,4	x
	2016	%	-	0,4	-	-	1,2	x	x	x	x	x	x	x	x	x	x	0,4
Groß Schwiesow	2021	Anzahl	1	2	-	3	-	-	2	-	-	-	-	-	-	-	-	x
	2016	Anzahl	-	4	2	-	-	x	x	x	x	x	x	x	x	x	x	1
	2021	%	0,8	1,6	-	2,3	-	-	1,6	-	-	-	-	-	-	-	-	x
	2016	%	-	3,1	1,6	-	-	x	x	x	x	x	x	x	x	x	x	0,8
Groß Wokern	2021	Anzahl	1	9	1	-	-	2	10	-	-	-	1	-	4	-	-	x
	2016	Anzahl	2	5	3	-	5	x	x	x	x	x	x	x	x	x	x	4
	2021	%	0,2	2,0	0,2	-	-	0,5	2,3	-	-	-	0,2	-	0,9	-	-	x
	2016	%	0,4	1,0	0,6	-	1,0	x	x	x	x	x	x	x	x	x	x	0,8
Groß Wüstenfelde	2021	Anzahl	-	4	-	-	-	2	1	1	-	-	-	1	1	1	1	x
	2016	Anzahl	1	7	-	-	-	x	x	x	x	x	x	x	x	x	x	5
	2021	%	-	1,1	-	-	-	0,6	0,3	0,3	-	-	-	0,3	0,3	0,3	0,3	x
	2016	%	0,2	1,7	-	-	-	x	x	x	x	x	x	x	x	x	x	1,2
Gülzow-Prüzen	2021	Anzahl	2	5	1	-	-	1	7	-	-	-	1	1	-	2	1	x
	2016	Anzahl	2	5	6	-	2	x	x	x	x	x	x	x	x	x	x	12
	2021	%	0,3	0,8	0,2	-	-	0,2	1,1	-	-	-	0,2	0,2	-	0,3	0,2	x
	2016	%	0,3	0,8	0,9	-	0,3	x	x	x	x	x	x	x	x	x	x	1,8

3. Wahlergebnisse in Tabellen

3.12 Wahlen zum Landtag Mecklenburg-Vorpommern am 26. September 2021 und 4. September 2016 nach Gemeinden ¹⁾ (ohne Briefwahl in den amtsangehörigen Gemeinden)

Landeslisten (Zweitstimmen)

Kreisfreie Stadt Landkreis Gemeinde Land	Wahl- jahr	Maß- einheit	Wahlbe- rechtigte	Wähle- rinnen/ Wähler	Stimmen		Von den gültigen Sitmmen entfallen auf									
					un- gültig	gültig	SPD	AfD	CDU	DIE LINKE	GRÜNE	FDP	NPD	Tier- schutz- partei	FREIER HORI- ZONT	
																6
Güstrow, Barlachstadt	2021	Anzahl	23 588	15 233	229	15 004	6 938	2 497	1 638	1 239	694	802	121	191	10	
	2016	Anzahl	24 099	13 601	256	13 345	4 900	2 702	2 442	1 451	498	361	369	129	47	
	2021	%	x	64,6	1,5	98,5	46,2	16,6	10,9	8,3	4,6	5,3	0,8	1,3	0,1	
	2016	%	x	56,4	1,9	98,1	36,7	20,2	18,3	10,9	3,7	2,7	2,8	1,0	0,4	
Gutow	2021	Anzahl	819	514	7	507	209	110	61	28	26	39	6	8	-	
	2016	Anzahl	824	527	11	516	152	110	138	49	28	10	12	3	1	
	2021	%	x	62,8	1,4	98,6	41,2	21,7	12,0	5,5	5,1	7,7	1,2	1,6	-	
	2016	%	x	64,0	2,1	97,9	29,5	21,3	26,7	9,5	5,4	1,9	2,3	0,6	0,2	
Hohen Demzin	2021	Anzahl	301	154	3	151	68	26	22	11	10	1	2	2	1	
	2016	Anzahl	326	182	4	178	56	32	34	27	5	6	7	1	2	
	2021	%	x	51,2	1,9	98,1	45,0	17,2	14,6	7,3	6,6	0,7	1,3	1,3	0,7	
	2016	%	x	55,8	2,2	97,8	31,5	18,0	19,1	15,2	2,8	3,4	3,9	0,6	1,1	
Hohen Spreng	2021	Anzahl	422	249	2	247	95	60	27	23	1	26	2	2	-	
	2016	Anzahl	422	237	3	234	70	60	38	42	6	3	6	1	1	
	2021	%	x	59,0	0,8	99,2	38,5	24,3	10,9	9,3	0,4	10,5	0,8	0,8	-	
	2016	%	x	56,2	1,3	98,7	29,9	25,6	16,2	17,9	2,6	1,3	2,6	0,4	0,4	
Hohenfelde	2021	Anzahl	635	396	2	394	154	56	54	39	24	28	-	5	3	
	2016	Anzahl	654	445	10	435	151	72	109	48	20	9	3	7	1	
	2021	%	x	62,4	0,5	99,5	39,1	14,2	13,7	9,9	6,1	7,1	-	1,3	0,8	
	2016	%	x	68,0	2,2	97,8	34,7	16,6	25,1	11,0	4,6	2,1	0,7	1,6	0,2	
Hoppenrade	2021	Anzahl	551	298	8	290	94	84	29	26	12	18	4	1	1	
	2016	Anzahl	548	315	6	309	81	93	47	30	9	8	14	-	16	
	2021	%	x	54,1	2,7	97,3	32,4	29,0	10,0	9,0	4,1	6,2	1,4	0,3	0,3	
	2016	%	x	57,5	1,9	98,1	26,2	30,1	15,2	9,7	2,9	2,6	4,5	-	5,2	
Jördenstorf	2021	Anzahl	687	351	5	346	148	77	62	21	7	12	4	4	-	
	2016	Anzahl	732	356	9	347	112	76	98	31	3	10	8	-	-	
	2021	%	x	51,1	1,4	98,6	42,8	22,3	17,9	6,1	2,0	3,5	1,2	1,2	-	
	2016	%	x	48,6	2,5	97,5	32,3	21,9	28,2	8,9	0,9	2,9	2,3	-	-	
Jürgenshagen	2021	Anzahl	928	498	8	490	170	126	65	32	23	25	8	7	1	
	2016	Anzahl	908	478	12	466	159	79	87	45	18	7	32	2	8	
	2021	%	x	53,7	1,6	98,4	34,7	25,7	13,3	6,5	4,7	5,1	1,6	1,4	0,2	
	2016	%	x	52,6	2,5	97,5	34,1	17,0	18,7	9,7	3,9	1,5	6,9	0,4	1,7	
Kassow	2021	Anzahl	284	189	2	187	92	35	13	12	6	15	1	2	3	
	2016	Anzahl	294	162	3	159	57	40	24	13	6	3	6	1	7	
	2021	%	x	66,5	1,1	98,9	49,2	18,7	7,0	6,4	3,2	8,0	0,5	1,1	1,6	
	2016	%	x	55,1	1,9	98,1	35,8	25,2	15,1	8,2	3,8	1,9	3,8	0,6	4,4	
Klein Belitz	2021	Anzahl	666	396	6	390	136	83	52	23	3	21	24	8	4	
	2016	Anzahl	703	363	7	356	129	56	76	31	8	13	21	3	6	
	2021	%	x	59,5	1,5	98,5	34,9	21,3	13,3	5,9	0,8	5,4	6,2	2,1	1,0	
	2016	%	x	51,6	1,9	98,1	36,2	15,7	21,3	8,7	2,2	3,7	5,9	0,8	1,7	

3. Wahlergebnisse in Tabellen

3.12 Wahlen zum Landtag Mecklenburg-Vorpommern am 26. September 2021 und 4. September 2016 nach Gemeinden ¹⁾ (ohne Briefwahl in den amtsangehörigen Gemeinden)

Landeslisten (Zweitstimmen)

Kreisfreie Stadt Landkreis Gemeinde Land	Wahl- jahr	Maß- einheit	Von den gültigen Sitmmen entfallen auf															
			Die PARTEI	FREIE WÄHLER	PIRA- TEN	DKP	Bünd- nis C	TIER- SCHUTZ hier!	dieBasis	DiB	FPA	LKR	ÖDP	Die Huma- nisten	Gesund- heitsfor- schung	Team Toden- höfer	UNAB- HÄNGI- GE	Sons- tige
1	2	3	17	18	19	20	21	22	23	24	25	26	27	28	29	30	31	32
Güstrow, Barlachstadt	2021	Anzahl	105	204	40	15	29	60	257	13	2	5	30	21	37	36	20	x
	2016	Anzahl	56	142	41	19	34	x	x	x	x	x	x	x	x	x	x	154
	2021	%	0,7	1,4	0,3	0,1	0,2	0,4	1,7	0,1	0,0	0,0	0,2	0,1	0,2	0,2	0,1	x
	2016	%	0,4	1,1	0,3	0,1	0,3	x	x	x	x	x	x	x	x	x	x	1,2
Gutow	2021	Anzahl	-	5	1	-	-	3	9	-	-	-	1	-	-	-	1	x
	2016	Anzahl	3	-	3	4	-	x	x	x	x	x	x	x	x	x	x	3
	2021	%	-	1,0	0,2	-	-	0,6	1,8	-	-	-	0,2	-	-	-	0,2	x
	2016	%	0,6	-	0,6	0,8	-	x	x	x	x	x	x	x	x	x	x	0,6
Hohen Demzin	2021	Anzahl	-	3	1	-	-	-	1	-	-	-	-	-	1	1	1	x
	2016	Anzahl	3	2	1	-	-	x	x	x	x	x	x	x	x	x	x	2
	2021	%	-	2,0	0,7	-	-	-	0,7	-	-	-	-	-	0,7	0,7	0,7	x
	2016	%	1,7	1,1	0,6	-	-	x	x	x	x	x	x	x	x	x	x	1,1
Hohen Spreng	2021	Anzahl	1	2	1	-	-	-	3	-	-	-	2	-	2	-	-	x
	2016	Anzahl	-	-	-	1	2	x	x	x	x	x	x	x	x	x	x	4
	2021	%	0,4	0,8	0,4	-	-	-	1,2	-	-	-	0,8	-	0,8	-	-	x
	2016	%	-	-	-	0,4	0,9	x	x	x	x	x	x	x	x	x	x	1,7
Hohenfelde	2021	Anzahl	1	7	-	-	-	5	13	-	-	-	-	-	-	2	3	x
	2016	Anzahl	3	-	1	1	-	x	x	x	x	x	x	x	x	x	x	10
	2021	%	0,3	1,8	-	-	-	1,3	3,3	-	-	-	-	-	-	0,5	0,8	x
	2016	%	0,7	-	0,2	0,2	-	x	x	x	x	x	x	x	x	x	x	2,3
Hoppenrade	2021	Anzahl	1	6	-	1	-	-	12	-	-	-	-	-	1	-	-	x
	2016	Anzahl	-	5	1	-	-	x	x	x	x	x	x	x	x	x	x	5
	2021	%	0,3	2,1	-	0,3	-	-	4,1	-	-	-	-	-	0,3	-	-	x
	2016	%	-	1,6	0,3	-	-	x	x	x	x	x	x	x	x	x	x	1,6
Jördenstorf	2021	Anzahl	-	4	1	-	-	-	6	-	-	-	-	-	-	-	-	x
	2016	Anzahl	-	-	1	1	-	x	x	x	x	x	x	x	x	x	x	7
	2021	%	-	1,2	0,3	-	-	-	1,7	-	-	-	-	-	-	-	-	x
	2016	%	-	-	0,3	0,3	-	x	x	x	x	x	x	x	x	x	x	2,0
Jürgenshagen	2021	Anzahl	1	7	-	-	-	2	19	-	-	-	-	1	1	2	-	x
	2016	Anzahl	1	7	1	-	3	x	x	x	x	x	x	x	x	x	x	17
	2021	%	0,2	1,4	-	-	-	0,4	3,9	-	-	-	-	0,2	0,2	0,4	-	x
	2016	%	0,2	1,5	0,2	-	0,6	x	x	x	x	x	x	x	x	x	x	3,6
Kassow	2021	Anzahl	-	4	-	-	-	1	2	-	-	-	-	-	-	-	1	x
	2016	Anzahl	-	-	1	-	-	x	x	x	x	x	x	x	x	x	x	1
	2021	%	-	2,1	-	-	-	0,5	1,1	-	-	-	-	-	-	-	0,5	x
	2016	%	-	-	0,6	-	-	x	x	x	x	x	x	x	x	x	x	0,6
Klein Belitz	2021	Anzahl	-	8	2	-	-	7	13	-	-	-	-	-	1	3	2	x
	2016	Anzahl	-	6	2	-	1	x	x	x	x	x	x	x	x	x	x	4
	2021	%	-	2,1	0,5	-	-	1,8	3,3	-	-	-	-	-	0,3	0,8	0,5	x
	2016	%	-	1,7	0,6	-	0,3	x	x	x	x	x	x	x	x	x	x	1,1

3. Wahlergebnisse in Tabellen

3.12 Wahlen zum Landtag Mecklenburg-Vorpommern am 26. September 2021 und 4. September 2016 nach Gemeinden ¹⁾ (ohne Briefwahl in den amtsangehörigen Gemeinden)

Landeslisten (Zweitstimmen)

Kreisfreie Stadt Landkreis Gemeinde Land	Wahl- jahr	Maß- einheit	Wahlbe- rechtigte	Wähle- rinnen/ Wähler	Stimmen		Von den gültigen Sitmmen entfallen auf								
					un- gültig	gültig	SPD	AfD	CDU	DIE LINKE	GRÜNE	FDP	NPD	Tier- schutz- partei	FREIER HORI- ZONT
Klein Upahl	2021	Anzahl	214	124	-	124	46	23	17	16	6	6	2	1	1
	2016	Anzahl	218	145	4	141	32	29	31	26	7	3	4	-	1
	2021	%	x	57,9	0,0	100,0	37,1	18,5	13,7	12,9	4,8	4,8	1,6	0,8	0,8
	2016	%	x	66,5	2,8	97,2	22,7	20,6	22,0	18,4	5,0	2,1	2,8	-	0,7
Krakow am See, Stadt	2021	Anzahl	2 976	1 222	17	1 205	518	234	138	112	29	80	11	13	1
	2016	Anzahl	3 019	1 407	22	1 385	487	270	244	187	61	35	33	13	5
	2021	%	x	41,1	1,4	98,6	43,0	19,4	11,5	9,3	2,4	6,6	0,9	1,1	0,1
	2016	%	x	46,6	1,6	98,4	35,2	19,5	17,6	13,5	4,4	2,5	2,4	0,9	0,4
Kritznow	2021	Anzahl	3 010	1 385	9	1 376	591	186	192	92	117	113	7	20	1
	2016	Anzahl	2 934	1 737	15	1 722	578	285	448	175	95	61	14	12	13
	2021	%	x	46,0	0,6	99,4	43,0	13,5	14,0	6,7	8,5	8,2	0,5	1,5	0,1
	2016	%	x	59,2	0,9	99,1	33,6	16,6	26,0	10,2	5,5	3,5	0,8	0,7	0,8
Kröpelin, Stadt	2021	Anzahl	3 996	2 737	45	2 692	1 159	503	337	217	97	142	33	51	6
	2016	Anzahl	4 033	2 365	67	2 298	766	505	427	259	82	63	55	35	26
	2021	%	x	68,5	1,6	98,4	43,1	18,7	12,5	8,1	3,6	5,3	1,2	1,9	0,2
	2016	%	x	58,6	2,8	97,2	33,3	22,0	18,6	11,3	3,6	2,7	2,4	1,5	1,1
Kuchelmiß	2021	Anzahl	593	306	2	304	117	69	20	37	12	17	4	1	-
	2016	Anzahl	618	306	3	303	100	59	41	28	14	1	14	-	3
	2021	%	x	51,6	0,7	99,3	38,5	22,7	6,6	12,2	3,9	5,6	1,3	0,3	-
	2016	%	x	49,5	1,0	99,0	33,0	19,5	13,5	9,2	4,6	0,3	4,6	-	1,0
Kühlungsborn, Ostseebad, Stadt	2021	Anzahl	6 559	4 810	61	4 749	2 100	585	698	400	265	319	20	72	7
	2016	Anzahl	6 558	4 174	110	4 064	1 394	829	851	423	176	132	64	52	33
	2021	%	x	73,3	1,3	98,7	44,2	12,3	14,7	8,4	5,6	6,7	0,4	1,5	0,1
	2016	%	x	63,6	2,6	97,4	34,3	20,4	20,9	10,4	4,3	3,2	1,6	1,3	0,8
Kuhs	2021	Anzahl	275	161	6	155	67	36	9	17	3	8	1	5	2
	2016	Anzahl	269	159	7	152	49	24	24	23	9	5	1	6	2
	2021	%	x	58,5	3,7	96,3	43,2	23,2	5,8	11,0	1,9	5,2	0,6	3,2	1,3
	2016	%	x	59,1	4,4	95,6	32,2	15,8	15,8	15,1	5,9	3,3	0,7	3,9	1,3
Laage, Stadt	2021	Anzahl	5 224	2 427	67	2 360	905	551	340	167	79	144	27	25	2
	2016	Anzahl	5 247	2 744	72	2 672	878	549	607	250	75	80	86	30	6
	2021	%	x	46,5	2,8	97,2	38,3	23,3	14,4	7,1	3,3	6,1	1,1	1,1	0,1
	2016	%	x	52,3	2,6	97,4	32,9	20,5	22,7	9,4	2,8	3,0	3,2	1,1	0,2
Lalendorf	2021	Anzahl	2 884	1 406	16	1 390	530	359	194	100	42	75	19	19	1
	2016	Anzahl	2 889	1 394	30	1 364	418	349	288	139	38	22	47	6	8
	2021	%	x	48,8	1,1	98,9	38,1	25,8	14,0	7,2	3,0	5,4	1,4	1,4	0,1
	2016	%	x	48,3	2,2	97,8	30,6	25,6	21,1	10,2	2,8	1,6	3,4	0,4	0,6
Lambrechtshagen	2021	Anzahl	2 445	1 094	16	1 078	423	156	145	121	83	84	3	15	2
	2016	Anzahl	2 342	1 309	27	1 282	410	277	278	150	58	42	11	14	7
	2021	%	x	44,7	1,5	98,5	39,2	14,5	13,5	11,2	7,7	7,8	0,3	1,4	0,2
	2016	%	x	55,9	2,1	97,9	32,0	21,6	21,7	11,7	4,5	3,3	0,9	1,1	0,5

3. Wahlergebnisse in Tabellen

3.12 Wahlen zum Landtag Mecklenburg-Vorpommern am 26. September 2021 und 4. September 2016 nach Gemeinden ¹⁾ (ohne Briefwahl in den amtsangehörigen Gemeinden)

Landeslisten (Zweitstimmen)

Kreisfreie Stadt Landkreis Gemeinde Land	Wahl- jahr	Maß- einheit	Von den gültigen Sitmmen entfallen auf															
			Die PARTEI	FREIE WÄHLER	PIRA- TEN	DKP	Bünd- nis C	TIER- SCHUTZ hier!	dieBasis	DiB	FPA	LKR	ÖDP	Die Huma- nisten	Gesund- heitsfor- schung	Team Toden- höfer	UNAB- HÄNGI- GE	Sons- tige
1	2	3	17	18	19	20	21	22	23	24	25	26	27	28	29	30	31	32
Klein Upahl	2021	Anzahl	-	1	-	-	-	2	2	-	-	-	-	-	-	1	-	x
	2016	Anzahl	1	2	-	2	-	x	x	x	x	x	x	x	x	x	x	3
	2021	%	-	0,8	-	-	-	1,6	1,6	-	-	-	-	-	-	0,8	-	x
	2016	%	0,7	1,4	-	1,4	-	x	x	x	x	x	x	x	x	x	x	2,1
Krakow am See, Stadt	2021	Anzahl	14	12	2	2	5	4	19	1	-	-	-	1	3	2	4	x
	2016	Anzahl	4	9	4	2	17	x	x	x	x	x	x	x	x	x	x	14
	2021	%	1,2	1,0	0,2	0,2	0,4	0,3	1,6	0,1	-	-	-	0,1	0,2	0,2	0,3	x
	2016	%	0,3	0,6	0,3	0,1	1,2	x	x	x	x	x	x	x	x	x	x	1,0
Kritzmow	2021	Anzahl	6	10	-	1	1	8	15	1	-	-	2	5	5	1	2	x
	2016	Anzahl	12	5	3	4	-	x	x	x	x	x	x	x	x	x	x	17
	2021	%	0,4	0,7	-	0,1	0,1	0,6	1,1	0,1	-	-	0,1	0,4	0,4	0,1	0,1	x
	2016	%	0,7	0,3	0,2	0,2	-	x	x	x	x	x	x	x	x	x	x	1,0
Kröpelin, Stadt	2021	Anzahl	20	24	6	1	1	17	49	-	-	-	2	5	7	3	12	x
	2016	Anzahl	16	6	12	3	1	x	x	x	x	x	x	x	x	x	x	42
	2021	%	0,7	0,9	0,2	0,0	0,0	0,6	1,8	-	-	-	0,1	0,2	0,3	0,1	0,4	x
	2016	%	0,7	0,3	0,5	0,1	0,0	x	x	x	x	x	x	x	x	x	x	1,8
Kuchelmiß	2021	Anzahl	1	3	1	-	15	1	3	-	-	-	2	1	-	-	-	x
	2016	Anzahl	2	6	2	1	31	x	x	x	x	x	x	x	x	x	x	1
	2021	%	0,3	1,0	0,3	-	4,9	0,3	1,0	-	-	-	0,7	0,3	-	-	-	x
	2016	%	0,7	2,0	0,7	0,3	10,2	x	x	x	x	x	x	x	x	x	x	0,3
Kühlungsborn, Ostseebad, Stadt	2021	Anzahl	19	56	7	4	3	24	118	3	-	2	2	9	11	18	7	x
	2016	Anzahl	15	9	20	6	2	x	x	x	x	x	x	x	x	x	x	58
	2021	%	0,4	1,2	0,1	0,1	0,1	0,5	2,5	0,1	-	0,0	0,0	0,2	0,2	0,4	0,1	x
	2016	%	0,4	0,2	0,5	0,1	0,0	x	x	x	x	x	x	x	x	x	x	1,4
Kuhs	2021	Anzahl	-	5	-	-	-	1	1	-	-	-	-	-	-	-	-	x
	2016	Anzahl	-	4	2	2	-	x	x	x	x	x	x	x	x	x	x	1
	2021	%	-	3,2	-	-	-	0,6	0,6	-	-	-	-	-	-	-	-	x
	2016	%	-	2,6	1,3	1,3	-	x	x	x	x	x	x	x	x	x	x	0,7
Laage, Stadt	2021	Anzahl	11	43	5	-	3	11	28	1	-	-	6	3	5	2	2	x
	2016	Anzahl	13	55	9	2	-	x	x	x	x	x	x	x	x	x	x	32
	2021	%	0,5	1,8	0,2	-	0,1	0,5	1,2	0,0	-	-	0,3	0,1	0,2	0,1	0,1	x
	2016	%	0,5	2,1	0,3	0,1	-	x	x	x	x	x	x	x	x	x	x	1,2
Lalendorf	2021	Anzahl	6	11	4	-	4	1	17	-	-	-	2	1	1	3	1	x
	2016	Anzahl	5	10	5	1	8	x	x	x	x	x	x	x	x	x	x	20
	2021	%	0,4	0,8	0,3	-	0,3	0,1	1,2	-	-	-	0,1	0,1	0,1	0,2	0,1	x
	2016	%	0,4	0,7	0,4	0,1	0,6	x	x	x	x	x	x	x	x	x	x	1,5
Lambrechtshagen	2021	Anzahl	4	8	2	-	2	4	22	-	-	1	-	1	-	-	2	x
	2016	Anzahl	8	11	3	2	1	x	x	x	x	x	x	x	x	x	x	10
	2021	%	0,4	0,7	0,2	-	0,2	0,4	2,0	-	-	0,1	-	0,1	-	-	0,2	x
	2016	%	0,6	0,9	0,2	0,2	0,1	x	x	x	x	x	x	x	x	x	x	0,8

3. Wahlergebnisse in Tabellen

3.12 Wahlen zum Landtag Mecklenburg-Vorpommern am 26. September 2021 und 4. September 2016 nach Gemeinden ¹⁾ (ohne Briefwahl in den amtsangehörigen Gemeinden)

Landeslisten (Zweitstimmen)

Kreisfreie Stadt Landkreis Gemeinde Land	Wahl- jahr	Maß- einheit	Wahlbe- rechtigte	Wähle- rinnen/ Wähler	Stimmen		Von den gültigen Sitmmen entfallen auf								
					un- gültig	gültig	SPD	AfD	CDU	DIE LINKE	GRÜNE	FDP	NPD	Tier- schutz- partei	FREIER HORI- ZONT
1	2	3	4	5	6	7	8	9	10	11	12	13	14	15	16
Lelkendorf	2021	Anzahl	362	158	4	154	55	48	28	6	3	13	-	1	-
	2016	Anzahl	371	187	6	181	43	63	39	14	8	4	4	2	3
	2021	%	x	43,6	2,5	97,5	35,7	31,2	18,2	3,9	1,9	8,4	-	0,6	-
	2016	%	x	50,4	3,2	96,8	23,8	34,8	21,5	7,7	4,4	2,2	2,2	1,1	1,7
Lohmen	2021	Anzahl	614	351	6	345	117	78	52	32	25	15	4	4	1
	2016	Anzahl	620	331	3	328	119	74	64	38	7	7	2	4	-
	2021	%	x	57,2	1,7	98,3	33,9	22,6	15,1	9,3	7,2	4,3	1,2	1,2	0,3
	2016	%	x	53,4	0,9	99,1	36,3	22,6	19,5	11,6	2,1	2,1	0,6	1,2	-
Lüssow	2021	Anzahl	782	461	9	452	194	112	56	30	14	20	4	3	1
	2016	Anzahl	775	426	8	418	130	114	82	39	12	9	7	5	11
	2021	%	x	59,0	2,0	98,0	42,9	24,8	12,4	6,6	3,1	4,4	0,9	0,7	0,2
	2016	%	x	55,0	1,9	98,1	31,1	27,3	19,6	9,3	2,9	2,2	1,7	1,2	2,6
Mistorf	2021	Anzahl	518	306	1	305	107	68	41	27	20	14	2	4	-
	2016	Anzahl	545	314	7	307	93	61	53	32	28	9	13	4	1
	2021	%	x	59,1	0,3	99,7	35,1	22,3	13,4	8,9	6,6	4,6	0,7	1,3	-
	2016	%	x	57,6	2,2	97,8	30,3	19,9	17,3	10,4	9,1	2,9	4,2	1,3	0,3
Mönchhagen	2021	Anzahl	1 011	555	8	547	196	106	78	50	31	51	1	9	-
	2016	Anzahl	1 005	638	8	630	208	133	147	76	17	15	10	6	1
	2021	%	x	54,9	1,4	98,6	35,8	19,4	14,3	9,1	5,7	9,3	0,2	1,6	-
	2016	%	x	63,5	1,3	98,7	33,0	21,1	23,3	12,1	2,7	2,4	1,6	1,0	0,2
Mühl Rosin	2021	Anzahl	900	521	11	510	200	94	92	36	25	39	2	1	2
	2016	Anzahl	868	535	8	527	176	112	133	40	23	15	9	8	1
	2021	%	x	57,9	2,1	97,9	39,2	18,4	18,0	7,1	4,9	7,6	0,4	0,2	0,4
	2016	%	x	61,6	1,5	98,5	33,4	21,3	25,2	7,6	4,4	2,8	1,7	1,5	0,2
Neubukow, Stadt	2021	Anzahl	3 220	2 074	50	2 024	876	374	240	202	71	89	15	34	5
	2016	Anzahl	3 179	1 751	45	1 706	616	345	315	206	51	37	44	28	12
	2021	%	x	64,4	2,4	97,6	43,3	18,5	11,9	10,0	3,5	4,4	0,7	1,7	0,2
	2016	%	x	55,1	2,6	97,4	36,1	20,2	18,5	12,1	3,0	2,2	2,6	1,6	0,7
Nienhagen, Ostseebad	2021	Anzahl	1 778	958	15	943	327	168	149	75	61	93	4	12	4
	2016	Anzahl	1 681	1 086	12	1 074	292	246	266	112	56	43	9	11	12
	2021	%	x	53,9	1,6	98,4	34,7	17,8	15,8	8,0	6,5	9,9	0,4	1,3	0,4
	2016	%	x	64,6	1,1	98,9	27,2	22,9	24,8	10,4	5,2	4,0	0,8	1,0	1,1
Papendorf	2021	Anzahl	2 016	939	6	933	314	150	99	97	130	73	7	14	2
	2016	Anzahl	1 997	1 150	16	1 134	378	186	225	141	108	45	18	5	2
	2021	%	x	46,6	0,6	99,4	33,7	16,1	10,6	10,4	13,9	7,8	0,8	1,5	0,2
	2016	%	x	57,6	1,4	98,6	33,3	16,4	19,8	12,4	9,5	4,0	1,6	0,4	0,2
Penzin	2021	Anzahl	116	71	-	71	19	15	19	6	3	5	-	-	-
	2016	Anzahl	122	80	1	79	18	22	21	7	3	2	1	-	1
	2021	%	x	61,2	0,0	100,0	26,8	21,1	26,8	8,5	4,2	7,0	-	-	-
	2016	%	x	65,6	1,3	98,8	22,8	27,8	26,6	8,9	3,8	2,5	1,3	-	1,3

3. Wahlergebnisse in Tabellen

3.12 Wahlen zum Landtag Mecklenburg-Vorpommern am 26. September 2021 und 4. September 2016 nach Gemeinden ¹⁾ (ohne Briefwahl in den amtsangehörigen Gemeinden)

Landeslisten (Zweitstimmen)

Kreisfreie Stadt Landkreis Gemeinde Land	Wahl- jahr	Maß- einheit	Von den gültigen Sitmmen entfallen auf															
			Die PARTEI	FREIE WÄHLER	PIRA- TEN	DKP	Bünd- nis C	TIER- SCHUTZ hier!	dieBasis	DiB	FPA	LKR	ÖDP	Die Huma- nisten	Gesund- heitsfor- schung	Team Toden- höfer	UNAB- HÄNGI- GE	Sons- tige
1	2	3	17	18	19	20	21	22	23	24	25	26	27	28	29	30	31	32
Lelkendorf	2021	Anzahl	-	-	-	-	-	-	-	-	-	-	-	-	-	-	-	x
	2016	Anzahl	-	1	-	-	-	x	x	x	x	x	x	x	x	x	x	-
	2021	%	-	-	-	-	-	-	-	-	-	-	-	-	-	-	-	x
	2016	%	-	0,6	-	-	-	x	x	x	x	x	x	x	x	x	x	-
Lohmen	2021	Anzahl	1	5	-	-	-	-	9	-	-	-	-	-	1	1	-	x
	2016	Anzahl	3	-	2	-	-	x	x	x	x	x	x	x	x	x	x	8
	2021	%	0,3	1,4	-	-	-	-	2,6	-	-	-	-	-	0,3	0,3	-	x
	2016	%	0,9	-	0,6	-	-	x	x	x	x	x	x	x	x	x	x	2,4
Lüssow	2021	Anzahl	2	3	1	3	-	1	3	-	-	-	-	-	1	3	1	x
	2016	Anzahl	2	1	1	1	-	x	x	x	x	x	x	x	x	x	x	4
	2021	%	0,4	0,7	0,2	0,7	-	0,2	0,7	-	-	-	-	-	0,2	0,7	0,2	x
	2016	%	0,5	0,2	0,2	0,2	-	x	x	x	x	x	x	x	x	x	x	1,0
Mistorf	2021	Anzahl	6	5	2	-	-	2	5	1	-	-	-	-	1	-	-	x
	2016	Anzahl	1	4	-	-	1	x	x	x	x	x	x	x	x	x	x	7
	2021	%	2,0	1,6	0,7	-	-	0,7	1,6	0,3	-	-	-	-	0,3	-	-	x
	2016	%	0,3	1,3	-	-	0,3	x	x	x	x	x	x	x	x	x	x	2,3
Mönchhagen	2021	Anzahl	4	4	1	1	-	5	4	-	-	-	-	1	1	2	2	x
	2016	Anzahl	1	1	4	1	2	x	x	x	x	x	x	x	x	x	x	8
	2021	%	0,7	0,7	0,2	0,2	-	0,9	0,7	-	-	-	-	0,2	0,2	0,4	0,4	x
	2016	%	0,2	0,2	0,6	0,2	0,3	x	x	x	x	x	x	x	x	x	x	1,3
Mühl Rosin	2021	Anzahl	1	3	1	-	1	2	9	-	-	-	-	1	-	1	-	x
	2016	Anzahl	1	5	-	-	2	x	x	x	x	x	x	x	x	x	x	2
	2021	%	0,2	0,6	0,2	-	0,2	0,4	1,8	-	-	-	-	0,2	-	0,2	-	x
	2016	%	0,2	0,9	-	-	0,4	x	x	x	x	x	x	x	x	x	x	0,4
Neubukow, Stadt	2021	Anzahl	9	24	5	1	6	14	46	-	-	-	1	2	4	1	5	x
	2016	Anzahl	10	7	6	-	4	x	x	x	x	x	x	x	x	x	x	25
	2021	%	0,4	1,2	0,2	0,0	0,3	0,7	2,3	-	-	-	0,0	0,1	0,2	0,0	0,2	x
	2016	%	0,6	0,4	0,4	-	0,2	x	x	x	x	x	x	x	x	x	x	1,5
Nienhagen, Ostseebad	2021	Anzahl	3	5	-	-	1	4	33	-	-	-	-	-	2	1	1	x
	2016	Anzahl	6	6	2	-	-	x	x	x	x	x	x	x	x	x	x	13
	2021	%	0,3	0,5	-	-	0,1	0,4	3,5	-	-	-	-	-	0,2	0,1	0,1	x
	2016	%	0,6	0,6	0,2	-	-	x	x	x	x	x	x	x	x	x	x	1,2
Papendorf	2021	Anzahl	3	9	-	-	-	1	27	1	-	-	1	2	-	2	1	x
	2016	Anzahl	6	3	3	1	1	x	x	x	x	x	x	x	x	x	x	12
	2021	%	0,3	1,0	-	-	-	0,1	2,9	0,1	-	-	0,1	0,2	-	0,2	0,1	x
	2016	%	0,5	0,3	0,3	0,1	0,1	x	x	x	x	x	x	x	x	x	x	1,1
Penzin	2021	Anzahl	-	2	-	-	-	-	1	-	-	-	-	-	-	-	1	x
	2016	Anzahl	1	-	-	-	1	x	x	x	x	x	x	x	x	x	x	2
	2021	%	-	2,8	-	-	-	-	1,4	-	-	-	-	-	-	-	1,4	x
	2016	%	1,3	-	-	-	1,3	x	x	x	x	x	x	x	x	x	x	2,5

3. Wahlergebnisse in Tabellen

3.12 Wahlen zum Landtag Mecklenburg-Vorpommern am 26. September 2021 und 4. September 2016 nach Gemeinden ¹⁾ (ohne Briefwahl in den amtsangehörigen Gemeinden)

Landeslisten (Zweitstimmen)

Kreisfreie Stadt Landkreis Gemeinde Land	Wahl- jahr	Maß- einheit	Wahlbe- rechtigte	Wähle- rinnen/ Wähler	Stimmen		Von den gültigen Sitmmen entfallen auf									
					un- gültig	gültig	SPD	AfD	CDU	DIE LINKE	GRÜNE	FDP	NPD	Tier- schutz- partei	FREIER HORI- ZONT	
																6
Plaaz	2021	Anzahl	656	329	11	318	122	59	45	18	9	20	5	4	5	
	2016	Anzahl	663	289	10	279	85	65	69	34	8	2	6	3	2	
	2021	%	x	50,2	3,3	96,7	38,4	18,6	14,2	5,7	2,8	6,3	1,6	1,3	1,6	
	2016	%	x	43,6	3,5	96,5	30,5	23,3	24,7	12,2	2,9	0,7	2,2	1,1	0,7	
Pölchow	2021	Anzahl	750	425	2	423	166	70	53	35	39	24	1	4	2	
	2016	Anzahl	753	457	7	450	143	94	81	48	42	12	9	4	3	
	2021	%	x	56,7	0,5	99,5	39,2	16,5	12,5	8,3	9,2	5,7	0,2	0,9	0,5	
	2016	%	x	60,7	1,5	98,5	31,8	20,9	18,0	10,7	9,3	2,7	2,0	0,9	0,7	
Poppendorf	2021	Anzahl	592	336	1	335	141	44	47	40	12	24	1	7	-	
	2016	Anzahl	607	371	7	364	105	77	74	55	20	9	1	8	2	
	2021	%	x	56,8	0,3	99,7	42,1	13,1	14,0	11,9	3,6	7,2	0,3	2,1	-	
	2016	%	x	61,1	1,9	98,1	28,8	21,2	20,3	15,1	5,5	2,5	0,3	2,2	0,5	
Prebberede	2021	Anzahl	595	315	9	306	96	76	59	16	13	13	4	6	-	
	2016	Anzahl	596	304	12	292	67	69	64	32	9	11	17	3	3	
	2021	%	x	52,9	2,9	97,1	31,4	24,8	19,3	5,2	4,2	4,2	1,3	2,0	-	
	2016	%	x	51,0	3,9	96,1	22,9	23,6	21,9	11,0	3,1	3,8	5,8	1,0	1,0	
Reddelich	2021	Anzahl	779	470	5	465	179	101	55	34	22	40	2	3	1	
	2016	Anzahl	746	486	8	478	155	110	81	48	28	18	13	2	3	
	2021	%	x	60,3	1,1	98,9	38,5	21,7	11,8	7,3	4,7	8,6	0,4	0,6	0,2	
	2016	%	x	65,1	1,6	98,4	32,4	23,0	16,9	10,0	5,9	3,8	2,7	0,4	0,6	
Reimershagen	2021	Anzahl	310	152	4	148	58	28	15	21	7	5	-	2	-	
	2016	Anzahl	310	162	4	158	52	25	38	23	6	3	4	1	-	
	2021	%	x	49,0	2,6	97,4	39,2	18,9	10,1	14,2	4,7	3,4	-	1,4	-	
	2016	%	x	52,3	2,5	97,5	32,9	15,8	24,1	14,6	3,8	1,9	2,5	0,6	-	
Rerik, Ostseebad, Stadt	2021	Anzahl	1 823	925	13	912	418	144	117	68	75	37	1	7	1	
	2016	Anzahl	1 824	999	9	990	361	207	205	110	47	14	16	7	2	
	2021	%	x	50,7	1,4	98,6	45,8	15,8	12,8	7,5	8,2	4,1	0,1	0,8	0,1	
	2016	%	x	54,8	0,9	99,1	36,5	20,9	20,7	11,1	4,7	1,4	1,6	0,7	0,2	
Retschow	2021	Anzahl	763	411	7	404	143	70	46	47	35	28	2	9	-	
	2016	Anzahl	781	474	2	472	139	101	101	59	25	16	7	4	5	
	2021	%	x	53,9	1,7	98,3	35,4	17,3	11,4	11,6	8,7	6,9	0,5	2,2	-	
	2016	%	x	60,7	0,4	99,6	29,4	21,4	21,4	12,5	5,3	3,4	1,5	0,8	1,1	
Roggentin	2021	Anzahl	2 275	1 144	5	1 139	461	173	148	130	49	87	6	14	1	
	2016	Anzahl	2 221	1 407	10	1 397	450	310	289	184	53	49	17	9	5	
	2021	%	x	50,3	0,4	99,6	40,5	15,2	13,0	11,4	4,3	7,6	0,5	1,2	0,1	
	2016	%	x	63,3	0,7	99,3	32,2	22,2	20,7	13,2	3,8	3,5	1,2	0,6	0,4	
Rövershagen	2021	Anzahl	2 099	1 018	11	1 007	445	153	122	75	61	77	2	20	-	
	2016	Anzahl	2 054	1 103	16	1 087	332	231	223	145	57	29	17	14	3	
	2021	%	x	48,5	1,1	98,9	44,2	15,2	12,1	7,4	6,1	7,6	0,2	2,0	-	
	2016	%	x	53,7	1,5	98,5	30,5	21,3	20,5	13,3	5,2	2,7	1,6	1,3	0,3	

3. Wahlergebnisse in Tabellen

3.12 Wahlen zum Landtag Mecklenburg-Vorpommern am 26. September 2021 und 4. September 2016 nach Gemeinden ¹⁾ (ohne Briefwahl in den amtsangehörigen Gemeinden)

Landeslisten (Zweitstimmen)

Kreisfreie Stadt Landkreis Gemeinde Land	Wahl- jahr	Maß- einheit	Von den gültigen Sitmmen entfallen auf															
			Die PARTEI	FREIE WÄHLER	PIRA- TEN	DKP	Bünd- nis C	TIER- SCHUTZ hier!	dieBasis	DiB	FPA	LKR	ÖDP	Die Huma- nisten	Gesund- heitsfor- schung	Team Toden- höfer	UNAB- HÄNGI- GE	Sons- tige
1	2	3	17	18	19	20	21	22	23	24	25	26	27	28	29	30	31	32
Plaaz	2021	Anzahl	6	8	3	-	1	-	8	-	-	-	2	-	-	-	3	x
	2016	Anzahl	-	2	-	-	-	x	x	x	x	x	x	x	x	x	x	3
	2021	%	1,9	2,5	0,9	-	0,3	-	2,5	-	-	-	0,6	-	-	-	0,9	x
	2016	%	-	0,7	-	-	-	x	x	x	x	x	x	x	x	x	x	1,1
Pölchow	2021	Anzahl	3	8	1	1	-	4	10	-	-	-	1	-	-	-	1	x
	2016	Anzahl	4	1	2	-	2	x	x	x	x	x	x	x	x	x	x	5
	2021	%	0,7	1,9	0,2	0,2	-	0,9	2,4	-	-	-	0,2	-	-	-	0,2	x
	2016	%	0,9	0,2	0,4	-	0,4	x	x	x	x	x	x	x	x	x	x	1,1
Poppendorf	2021	Anzahl	2	8	-	-	-	2	4	-	-	-	-	-	1	2	-	x
	2016	Anzahl	4	-	2	3	-	x	x	x	x	x	x	x	x	x	x	4
	2021	%	0,6	2,4	-	-	-	0,6	1,2	-	-	-	-	-	0,3	0,6	-	x
	2016	%	1,1	-	0,5	0,8	-	x	x	x	x	x	x	x	x	x	x	1,1
Prebberede	2021	Anzahl	2	6	-	-	1	3	5	-	-	-	2	2	1	1	-	x
	2016	Anzahl	-	9	1	-	-	x	x	x	x	x	x	x	x	x	x	7
	2021	%	0,7	2,0	-	-	0,3	1,0	1,6	-	-	-	0,7	0,7	0,3	0,3	-	x
	2016	%	-	3,1	0,3	-	-	x	x	x	x	x	x	x	x	x	x	2,4
Reddelich	2021	Anzahl	6	1	-	-	-	2	17	-	-	-	1	-	1	-	-	x
	2016	Anzahl	2	-	4	1	-	x	x	x	x	x	x	x	x	x	x	13
	2021	%	1,3	0,2	-	-	-	0,4	3,7	-	-	-	0,2	-	0,2	-	-	x
	2016	%	0,4	-	0,8	0,2	-	x	x	x	x	x	x	x	x	x	x	2,7
Reimershagen	2021	Anzahl	-	1	1	-	-	-	10	-	-	-	-	-	-	-	-	x
	2016	Anzahl	-	2	1	-	1	x	x	x	x	x	x	x	x	x	x	2
	2021	%	-	0,7	0,7	-	-	-	6,8	-	-	-	-	-	-	-	-	x
	2016	%	-	1,3	0,6	-	0,6	x	x	x	x	x	x	x	x	x	x	1,3
Rerik, Ostseebad, Stadt	2021	Anzahl	4	8	3	-	-	11	16	-	-	-	1	-	-	-	1	x
	2016	Anzahl	4	1	4	2	1	x	x	x	x	x	x	x	x	x	x	9
	2021	%	0,4	0,9	0,3	-	-	1,2	1,8	-	-	-	0,1	-	-	-	0,1	x
	2016	%	0,4	0,1	0,4	0,2	0,1	x	x	x	x	x	x	x	x	x	x	0,9
Retschow	2021	Anzahl	1	4	2	-	-	1	12	-	-	1	1	-	1	1	-	x
	2016	Anzahl	3	-	3	-	-	x	x	x	x	x	x	x	x	x	x	9
	2021	%	0,2	1,0	0,5	-	-	0,2	3,0	-	-	0,2	0,2	-	0,2	0,2	-	x
	2016	%	0,6	-	0,6	-	-	x	x	x	x	x	x	x	x	x	x	1,9
Roggentin	2021	Anzahl	4	9	5	1	-	4	34	1	-	-	-	2	4	3	3	x
	2016	Anzahl	4	5	5	2	2	x	x	x	x	x	x	x	x	x	x	13
	2021	%	0,4	0,8	0,4	0,1	-	0,4	3,0	0,1	-	-	-	0,2	0,4	0,3	0,3	x
	2016	%	0,3	0,4	0,4	0,1	0,1	x	x	x	x	x	x	x	x	x	x	0,9
Rövershagen	2021	Anzahl	3	9	10	3	-	3	20	-	-	-	2	-	1	-	1	x
	2016	Anzahl	9	3	8	2	-	x	x	x	x	x	x	x	x	x	x	14
	2021	%	0,3	0,9	1,0	0,3	-	0,3	2,0	-	-	-	0,2	-	0,1	-	0,1	x
	2016	%	0,8	0,3	0,7	0,2	-	x	x	x	x	x	x	x	x	x	x	1,3

3. Wahlergebnisse in Tabellen

3.12 Wahlen zum Landtag Mecklenburg-Vorpommern am 26. September 2021 und 4. September 2016 nach Gemeinden ¹⁾ (ohne Briefwahl in den amtsangehörigen Gemeinden)

Landeslisten (Zweitstimmen)

Kreisfreie Stadt Landkreis Gemeinde Land	Wahl- jahr	Maß- einheit	Wahlbe- rechtigte	Wähle- rinnen/ Wähler	Stimmen		Von den gültigen Sitmmen entfallen auf								
					un- gültig	gültig	SPD	AfD	CDU	DIE LINKE	GRÜNE	FDP	NPD	Tier- schutz- partei	FREIER HORI- ZONT
Rühn	2021	Anzahl	506	284	4	280	128	45	29	28	5	25	2	3	-
	2016	Anzahl	504	299	5	294	102	62	57	38	11	8	7	3	-
	2021	%	x	56,1	1,4	98,6	45,7	16,1	10,4	10,0	1,8	8,9	0,7	1,1	-
	2016	%	x	59,3	1,7	98,3	34,7	21,1	19,4	12,9	3,7	2,7	2,4	1,0	-
Rukieten	2021	Anzahl	281	165	5	160	56	42	11	17	8	10	3	1	2
	2016	Anzahl	248	143	5	138	48	26	25	17	3	1	9	1	3
	2021	%	x	58,7	3,0	97,0	35,0	26,3	6,9	10,6	5,0	6,3	1,9	0,6	1,3
	2016	%	x	57,7	3,5	96,5	34,8	18,8	18,1	12,3	2,2	0,7	6,5	0,7	2,2
Sanitz	2021	Anzahl	5 158	3 937	46	3 891	1 625	641	499	378	171	262	29	61	14
	2016	Anzahl	4 741	3 186	45	3 141	1 027	595	638	438	121	116	66	39	14
	2021	%	x	76,3	1,2	98,8	41,8	16,5	12,8	9,7	4,4	6,7	0,7	1,6	0,4
	2016	%	x	67,2	1,4	98,6	32,7	18,9	20,3	13,9	3,9	3,7	2,1	1,2	0,4
Sarmstorf	2021	Anzahl	399	210	4	206	96	39	30	14	6	6	-	3	2
	2016	Anzahl	419	255	3	252	86	60	49	31	6	8	6	-	2
	2021	%	x	52,6	1,9	98,1	46,6	18,9	14,6	6,8	2,9	2,9	-	1,5	1,0
	2016	%	x	60,9	1,2	98,8	34,1	23,8	19,4	12,3	2,4	3,2	2,4	-	0,8
Satow	2021	Anzahl	4 710	3 632	63	3 569	1 454	600	454	318	154	228	49	44	9
	2016	Anzahl	4 536	3 276	91	3 185	1 064	635	623	363	118	100	127	39	36
	2021	%	x	77,1	1,7	98,3	40,7	16,8	12,7	8,9	4,3	6,4	1,4	1,2	0,3
	2016	%	x	72,2	2,8	97,2	33,4	19,9	19,6	11,4	3,7	3,1	4,0	1,2	1,1
Schorssow	2021	Anzahl	382	191	5	186	63	44	20	29	7	8	4	3	-
	2016	Anzahl	375	190	4	186	49	49	23	27	8	5	11	1	2
	2021	%	x	50,0	2,6	97,4	33,9	23,7	10,8	15,6	3,8	4,3	2,2	1,6	-
	2016	%	x	50,7	2,1	97,9	26,3	26,3	12,4	14,5	4,3	2,7	5,9	0,5	1,1
Schwaan, Stadt	2021	Anzahl	4 244	2 085	45	2 040	811	477	203	169	76	102	21	46	2
	2016	Anzahl	4 266	2 256	68	2 188	721	523	413	219	81	48	79	31	7
	2021	%	x	49,1	2,2	97,8	39,8	23,4	10,0	8,3	3,7	5,0	1,0	2,3	0,1
	2016	%	x	52,9	3,0	97,0	33,0	23,9	18,9	10,0	3,7	2,2	3,6	1,4	0,3
Schwasdorf	2021	Anzahl	346	193	8	185	73	46	24	15	1	11	-	6	-
	2016	Anzahl	370	161	-	161	49	39	43	20	-	-	3	-	2
	2021	%	x	55,8	4,1	95,9	39,5	24,9	13,0	8,1	0,5	5,9	-	3,2	-
	2016	%	x	43,5	0,0	100,0	30,4	24,2	26,7	12,4	-	-	1,9	-	1,2
Stäbelow	2021	Anzahl	1 121	532	2	530	232	82	80	35	31	36	2	8	-
	2016	Anzahl	1 136	677	9	668	242	140	134	65	31	23	5	4	9
	2021	%	x	47,5	0,4	99,6	43,8	15,5	15,1	6,6	5,8	6,8	0,4	1,5	-
	2016	%	x	59,6	1,3	98,7	36,2	21,0	20,1	9,7	4,6	3,4	0,7	0,6	1,3
Steffenshagen	2021	Anzahl	468	259	6	253	100	49	25	16	11	12	11	8	2
	2016	Anzahl	427	278	6	272	78	72	51	26	12	6	12	5	5
	2021	%	x	55,3	2,3	97,7	39,5	19,4	9,9	6,3	4,3	4,7	4,3	3,2	0,8
	2016	%	x	65,1	2,2	97,8	28,7	26,5	18,8	9,6	4,4	2,2	4,4	1,8	1,8

3. Wahlergebnisse in Tabellen

3.12 Wahlen zum Landtag Mecklenburg-Vorpommern am 26. September 2021 und 4. September 2016 nach Gemeinden ¹⁾ (ohne Briefwahl in den amtsangehörigen Gemeinden)

Landeslisten (Zweitstimmen)

Kreisfreie Stadt Landkreis Gemeinde Land	Wahl- jahr	Maß- einheit	Von den gültigen Sitmmen entfallen auf															
			Die PARTEI	FREIE WÄHLER	PIRA- TEN	DKP	Bünd- nis C	TIER- SCHUTZ hier!	dieBasis	DiB	FPA	LKR	ÖDP	Die Huma- nisten	Gesund- heitsfor- schung	Team Toden- höfer	UNAB- HÄNGI- GE	Sons- tige
1	2	3	17	18	19	20	21	22	23	24	25	26	27	28	29	30	31	32
Rühn	2021	Anzahl	2	3	2	-	1	1	3	-	-	-	-	1	1	1	-	x
	2016	Anzahl	-	-	-	1	-	x	x	x	x	x	x	x	x	x	x	5
	2021	%	0,7	1,1	0,7	-	0,4	0,4	1,1	-	-	-	-	0,4	0,4	0,4	-	x
	2016	%	-	-	-	0,3	-	x	x	x	x	x	x	x	x	x	x	1,7
Rukieten	2021	Anzahl	-	-	1	-	-	-	7	-	-	-	1	1	-	-	-	x
	2016	Anzahl	2	1	1	1	-	x	x	x	x	x	x	x	x	x	x	-
	2021	%	-	-	0,6	-	-	-	4,4	-	-	-	0,6	0,6	-	-	-	x
	2016	%	1,4	0,7	0,7	0,7	-	x	x	x	x	x	x	x	x	x	x	-
Sanitz	2021	Anzahl	24	50	18	1	2	16	74	1	1	-	3	2	5	9	5	x
	2016	Anzahl	10	9	9	4	3	x	x	x	x	x	x	x	x	x	x	52
	2021	%	0,6	1,3	0,5	0,0	0,1	0,4	1,9	0,0	0,0	-	0,1	0,1	0,1	0,2	0,1	x
	2016	%	0,3	0,3	0,3	0,1	0,1	x	x	x	x	x	x	x	x	x	x	1,7
Sarmstorf	2021	Anzahl	1	4	-	-	-	3	2	-	-	-	-	-	-	-	-	x
	2016	Anzahl	-	-	-	-	-	x	x	x	x	x	x	x	x	x	x	4
	2021	%	0,5	1,9	-	-	-	1,5	1,0	-	-	-	-	-	-	-	-	x
	2016	%	-	-	-	-	-	x	x	x	x	x	x	x	x	x	x	1,6
Satow	2021	Anzahl	27	46	11	7	1	8	115	1	2	2	6	3	6	15	9	x
	2016	Anzahl	15	12	10	6	1	x	x	x	x	x	x	x	x	x	x	36
	2021	%	0,8	1,3	0,3	0,2	0,0	0,2	3,2	0,0	0,1	0,1	0,2	0,1	0,2	0,4	0,3	x
	2016	%	0,5	0,4	0,3	0,2	0,0	x	x	x	x	x	x	x	x	x	x	1,1
Schorssow	2021	Anzahl	1	3	1	-	-	1	1	-	-	-	1	-	-	-	-	x
	2016	Anzahl	2	1	3	2	-	x	x	x	x	x	x	x	x	x	x	3
	2021	%	0,5	1,6	0,5	-	-	0,5	0,5	-	-	-	0,5	-	-	-	-	x
	2016	%	1,1	0,5	1,6	1,1	-	x	x	x	x	x	x	x	x	x	x	1,6
Schwaan, Stadt	2021	Anzahl	14	46	2	1	3	12	45	1	-	-	1	-	4	1	3	x
	2016	Anzahl	10	19	9	-	-	x	x	x	x	x	x	x	x	x	x	28
	2021	%	0,7	2,3	0,1	0,0	0,1	0,6	2,2	0,0	-	-	0,0	-	0,2	0,0	0,1	x
	2016	%	0,5	0,9	0,4	-	-	x	x	x	x	x	x	x	x	x	x	1,3
Schwasdorf	2021	Anzahl	1	4	2	-	-	-	2	-	-	-	-	-	-	-	-	x
	2016	Anzahl	-	-	1	-	-	x	x	x	x	x	x	x	x	x	x	4
	2021	%	0,5	2,2	1,1	-	-	-	1,1	-	-	-	-	-	-	-	-	x
	2016	%	-	-	0,6	-	-	x	x	x	x	x	x	x	x	x	x	2,5
Stäbelow	2021	Anzahl	-	6	1	-	-	3	8	1	-	-	1	-	1	1	2	x
	2016	Anzahl	2	1	1	-	-	x	x	x	x	x	x	x	x	x	x	11
	2021	%	-	1,1	0,2	-	-	0,6	1,5	0,2	-	-	0,2	-	0,2	0,2	0,4	x
	2016	%	0,3	0,1	0,1	-	-	x	x	x	x	x	x	x	x	x	x	1,6
Steffenshagen	2021	Anzahl	1	4	1	-	-	3	9	1	-	-	-	-	-	-	-	x
	2016	Anzahl	1	-	1	-	-	x	x	x	x	x	x	x	x	x	x	3
	2021	%	0,4	1,6	0,4	-	-	1,2	3,6	0,4	-	-	-	-	-	-	-	x
	2016	%	0,4	-	0,4	-	-	x	x	x	x	x	x	x	x	x	x	1,1

3. Wahlergebnisse in Tabellen

3.12 Wahlen zum Landtag Mecklenburg-Vorpommern am 26. September 2021 und 4. September 2016 nach Gemeinden ¹⁾ (ohne Briefwahl in den amtsangehörigen Gemeinden)

Landeslisten (Zweitstimmen)

Kreisfreie Stadt Landkreis Gemeinde Land	Wahl- jahr	Maß- einheit	Wahlbe- rechtigte	Wähle- rinnen/ Wähler	Stimmen		Von den gültigen Sitmmen entfallen auf									
					un- gültig	gültig	SPD	AfD	CDU	DIE LINKE	GRÜNE	FDP	NPD	Tier- schutz- partei	FREIER HORI- ZONT	
																6
Steinhagen	2021	Anzahl	562	299	7	292	139	51	33	20	9	21	-	4	-	
	2016	Anzahl	612	352	9	343	133	72	53	28	15	9	13	4	4	
	2021	%	x	53,2	2,3	97,7	47,6	17,5	11,3	6,8	3,1	7,2	-	1,4	-	
	2016	%	x	57,5	2,6	97,4	38,8	21,0	15,5	8,2	4,4	2,6	3,8	1,2	1,2	
Sukow-Levitzow	2021	Anzahl	397	220	5	215	79	32	68	12	6	14	1	-	-	
	2016	Anzahl	379	215	2	213	42	30	114	7	7	2	2	-	1	
	2021	%	x	55,4	2,3	97,7	36,7	14,9	31,6	5,6	2,8	6,5	0,5	-	-	
	2016	%	x	56,7	0,9	99,1	19,7	14,1	53,5	3,3	3,3	0,9	0,9	-	0,5	
Tarnow	2021	Anzahl	898	470	9	461	182	98	71	48	12	24	2	2	1	
	2016	Anzahl	914	441	13	428	137	85	93	56	18	13	11	2	-	
	2021	%	x	52,3	1,9	98,1	39,5	21,3	15,4	10,4	2,6	5,2	0,4	0,4	0,2	
	2016	%	x	48,2	2,9	97,1	32,0	19,9	21,7	13,1	4,2	3,0	2,6	0,5	-	
Tessin, Stadt	2021	Anzahl	3 660	1 759	41	1 718	644	384	278	126	42	104	26	20	1	
	2016	Anzahl	3 588	1 874	49	1 825	605	407	405	164	46	55	56	14	2	
	2021	%	x	48,1	2,3	97,7	37,5	22,4	16,2	7,3	2,4	6,1	1,5	1,2	0,1	
	2016	%	x	52,2	2,6	97,4	33,2	22,3	22,2	9,0	2,5	3,0	3,1	0,8	0,1	
Teterow, Bergringstadt	2021	Anzahl	6 920	4 572	82	4 490	2 050	808	641	386	105	221	57	46	4	
	2016	Anzahl	7 142	3 911	74	3 837	1 379	742	789	498	81	83	105	33	9	
	2021	%	x	66,1	1,8	98,2	45,7	18,0	14,3	8,6	2,3	4,9	1,3	1,0	0,1	
	2016	%	x	54,8	1,9	98,1	35,9	19,3	20,6	13,0	2,1	2,2	2,7	0,9	0,2	
Thelkow	2021	Anzahl	637	310	5	305	93	93	45	18	8	14	4	7	1	
	2016	Anzahl	637	375	6	369	122	80	88	24	16	10	7	6	3	
	2021	%	x	48,7	1,6	98,4	30,5	30,5	14,8	5,9	2,6	4,6	1,3	2,3	0,3	
	2016	%	x	58,9	1,6	98,4	33,1	21,7	23,8	6,5	4,3	2,7	1,9	1,6	0,8	
Thulendorf	2021	Anzahl	512	274	5	269	92	41	45	23	18	26	-	3	1	
	2016	Anzahl	493	301	4	297	87	56	64	32	11	15	11	7	-	
	2021	%	x	53,5	1,8	98,2	34,2	15,2	16,7	8,6	6,7	9,7	-	1,1	0,4	
	2016	%	x	61,1	1,3	98,7	29,3	18,9	21,5	10,8	3,7	5,1	3,7	2,4	-	
Thürkow	2021	Anzahl	309	172	4	168	72	39	34	8	-	6	3	1	-	
	2016	Anzahl	317	173	6	167	48	41	48	13	1	5	7	-	1	
	2021	%	x	55,7	2,3	97,7	42,9	23,2	20,2	4,8	-	3,6	1,8	0,6	-	
	2016	%	x	54,6	3,5	96,5	28,7	24,6	28,7	7,8	0,6	3,0	4,2	-	0,6	
Vorbeck	2021	Anzahl	285	146	1	145	51	16	19	24	8	10	2	3	1	
	2016	Anzahl	265	173	3	170	57	23	31	34	3	6	1	4	5	
	2021	%	x	51,2	0,7	99,3	35,2	11,0	13,1	16,6	5,5	6,9	1,4	2,1	0,7	
	2016	%	x	65,3	1,7	98,3	33,5	13,5	18,2	20,0	1,8	3,5	0,6	2,4	2,9	
Walkendorf	2021	Anzahl	757	409	12	397	161	85	55	27	12	15	18	5	1	
	2016	Anzahl	785	418	11	407	165	76	83	39	6	6	14	3	6	
	2021	%	x	54,0	2,9	97,1	40,6	21,4	13,9	6,8	3,0	3,8	4,5	1,3	0,3	
	2016	%	x	53,2	2,6	97,4	40,5	18,7	20,4	9,6	1,5	1,5	3,4	0,7	1,5	

3. Wahlergebnisse in Tabellen

3.12 Wahlen zum Landtag Mecklenburg-Vorpommern am 26. September 2021 und 4. September 2016 nach Gemeinden ¹⁾ (ohne Briefwahl in den amtsangehörigen Gemeinden)

Landeslisten (Zweitstimmen)

Kreisfreie Stadt Landkreis Gemeinde Land	Wahl- jahr	Maß- einheit	Von den gültigen Sitmmen entfallen auf															
			Die PARTEI	FREIE WÄHLER	PIRA- TEN	DKP	Bünd- nis C	TIER- SCHUTZ hier!	dieBasis	DiB	FPA	LKR	ÖDP	Die Huma- nisten	Gesund- heitsfor- schung	Team Toden- höfer	UNAB- HÄNGI- GE	Sons- tige
1	2	3	17	18	19	20	21	22	23	24	25	26	27	28	29	30	31	32
Steinhagen	2021	Anzahl	2	5	1	-	-	-	3	-	1	-	1	-	1	1	-	x
	2016	Anzahl	-	1	1	-	-	x	x	x	x	x	x	x	x	x	x	10
	2021	%	0,7	1,7	0,3	-	-	-	1,0	-	0,3	-	0,3	-	0,3	0,3	-	x
	2016	%	-	0,3	0,3	-	-	x	x	x	x	x	x	x	x	x	x	2,9
Sukow-Levitzow	2021	Anzahl	-	1	-	-	-	-	2	-	-	-	-	-	-	-	-	x
	2016	Anzahl	-	3	1	-	-	x	x	x	x	x	x	x	x	x	x	4
	2021	%	-	0,5	-	-	-	-	0,9	-	-	-	-	-	-	-	-	x
	2016	%	-	1,4	0,5	-	-	x	x	x	x	x	x	x	x	x	x	1,9
Tarnow	2021	Anzahl	8	2	2	-	-	-	4	-	-	-	2	-	2	-	1	x
	2016	Anzahl	5	1	2	-	1	x	x	x	x	x	x	x	x	x	x	4
	2021	%	1,7	0,4	0,4	-	-	-	0,9	-	-	-	0,4	-	0,4	-	0,2	x
	2016	%	1,2	0,2	0,5	-	0,2	x	x	x	x	x	x	x	x	x	x	0,9
Tessin, Stadt	2021	Anzahl	11	20	10	2	6	8	28	1	-	-	-	1	2	1	3	x
	2016	Anzahl	2	2	8	4	4	x	x	x	x	x	x	x	x	x	x	51
	2021	%	0,6	1,2	0,6	0,1	0,3	0,5	1,6	0,1	-	-	-	0,1	0,1	0,1	0,2	x
	2016	%	0,1	0,1	0,4	0,2	0,2	x	x	x	x	x	x	x	x	x	x	2,8
Teterow, Bergringstadt	2021	Anzahl	8	40	6	6	15	14	47	1	-	2	13	1	10	3	6	x
	2016	Anzahl	5	28	12	4	22	x	x	x	x	x	x	x	x	x	x	47
	2021	%	0,2	0,9	0,1	0,1	0,3	0,3	1,0	0,0	-	0,0	0,3	0,0	0,2	0,1	0,1	x
	2016	%	0,1	0,7	0,3	0,1	0,6	x	x	x	x	x	x	x	x	x	x	1,2
Thelkow	2021	Anzahl	3	5	1	-	-	2	6	-	-	-	2	1	-	-	2	x
	2016	Anzahl	1	4	-	1	-	x	x	x	x	x	x	x	x	x	x	7
	2021	%	1,0	1,6	0,3	-	-	0,7	2,0	-	-	-	0,7	0,3	-	-	0,7	x
	2016	%	0,3	1,1	-	0,3	-	x	x	x	x	x	x	x	x	x	x	1,9
Thulendorf	2021	Anzahl	1	4	-	-	-	-	12	-	-	-	-	-	1	1	1	x
	2016	Anzahl	1	1	3	-	2	x	x	x	x	x	x	x	x	x	x	7
	2021	%	0,4	1,5	-	-	-	-	4,5	-	-	-	-	-	0,4	0,4	0,4	x
	2016	%	0,3	0,3	1,0	-	0,7	x	x	x	x	x	x	x	x	x	x	2,4
Thürkow	2021	Anzahl	-	3	-	-	-	-	2	-	-	-	-	-	-	-	-	x
	2016	Anzahl	-	2	-	-	-	x	x	x	x	x	x	x	x	x	x	1
	2021	%	-	1,8	-	-	-	-	1,2	-	-	-	-	-	-	-	-	x
	2016	%	-	1,2	-	-	-	x	x	x	x	x	x	x	x	x	x	0,6
Vorbeck	2021	Anzahl	-	1	-	-	-	1	9	-	-	-	-	-	-	-	-	x
	2016	Anzahl	1	1	2	-	-	x	x	x	x	x	x	x	x	x	x	2
	2021	%	-	0,7	-	-	-	0,7	6,2	-	-	-	-	-	-	-	-	x
	2016	%	0,6	0,6	1,2	-	-	x	x	x	x	x	x	x	x	x	x	1,2
Walkendorf	2021	Anzahl	-	6	1	-	1	1	6	-	-	-	2	-	1	-	-	x
	2016	Anzahl	-	1	3	-	1	x	x	x	x	x	x	x	x	x	x	4
	2021	%	-	1,5	0,3	-	0,3	0,3	1,5	-	-	-	0,5	-	0,3	-	-	x
	2016	%	-	0,2	0,7	-	0,2	x	x	x	x	x	x	x	x	x	x	1,0

3. Wahlergebnisse in Tabellen

3.12 Wahlen zum Landtag Mecklenburg-Vorpommern am 26. September 2021 und 4. September 2016 nach Gemeinden ¹⁾ (ohne Briefwahl in den amtsangehörigen Gemeinden)

Landeslisten (Zweitstimmen)

Kreisfreie Stadt Landkreis Gemeinde Land	Wahl- jahr	Maß- einheit	Wahlbe- rechtigte	Wähle- rinnen/ Wähler	Stimmen		Von den gültigen Sitmmen entfallen auf								
					un- gültig	gültig	SPD	AfD	CDU	DIE LINKE	GRÜNE	FDP	NPD	Tier- schutz- partei	FREIER HORI- ZONT
Wardow	2021	Anzahl	1 066	566	10	556	215	133	62	36	26	45	2	5	1
	2016	Anzahl	1 085	562	6	556	168	117	116	58	31	12	16	7	2
	2021	%	x	53,1	1,8	98,2	38,7	23,9	11,2	6,5	4,7	8,1	0,4	0,9	0,2
	2016	%	x	51,8	1,1	98,9	30,2	21,0	20,9	10,4	5,6	2,2	2,9	1,3	0,4
Warnkenhagen	2021	Anzahl	273	148	4	144	57	29	24	8	8	11	1	-	-
	2016	Anzahl	289	185	5	180	63	49	38	3	11	3	5	3	-
	2021	%	x	54,2	2,7	97,3	39,6	20,1	16,7	5,6	5,6	7,6	0,7	-	-
	2016	%	x	64,0	2,7	97,3	35,0	27,2	21,1	1,7	6,1	1,7	2,8	1,7	-
Warnow	2021	Anzahl	755	395	10	385	164	74	46	24	26	11	7	9	1
	2016	Anzahl	769	441	8	433	163	73	95	29	21	13	24	4	2
	2021	%	x	52,3	2,5	97,5	42,6	19,2	11,9	6,2	6,8	2,9	1,8	2,3	0,3
	2016	%	x	57,3	1,8	98,2	37,6	16,9	21,9	6,7	4,8	3,0	5,5	0,9	0,5
Wiendorf	2021	Anzahl	640	362	8	354	147	77	42	25	19	20	-	3	-
	2016	Anzahl	624	394	6	388	117	112	61	43	18	4	6	7	4
	2021	%	x	56,6	2,2	97,8	41,5	21,8	11,9	7,1	5,4	5,6	-	0,8	-
	2016	%	x	63,1	1,5	98,5	30,2	28,9	15,7	11,1	4,6	1,0	1,5	1,8	1,0
Wittenbeck	2021	Anzahl	710	364	9	355	133	80	38	24	30	18	-	7	2
	2016	Anzahl	697	394	7	387	109	92	82	35	23	18	9	12	-
	2021	%	x	51,3	2,5	97,5	37,5	22,5	10,7	6,8	8,5	5,1	-	2,0	0,6
	2016	%	x	56,5	1,8	98,2	28,2	23,8	21,2	9,0	5,9	4,7	2,3	3,1	-
Zarnewanz	2021	Anzahl	668	334	5	329	129	69	35	30	11	18	10	8	-
	2016	Anzahl	600	324	10	314	117	68	55	32	15	9	4	-	1
	2021	%	x	50,0	1,5	98,5	39,2	21,0	10,6	9,1	3,3	5,5	3,0	2,4	-
	2016	%	x	54,0	3,1	96,9	37,3	21,7	17,5	10,2	4,8	2,9	1,3	-	0,3
Zehna	2021	Anzahl	523	324	4	320	132	84	38	22	8	18	-	4	-
	2016	Anzahl	518	292	5	287	87	78	67	18	8	7	10	1	1
	2021	%	x	62,0	1,2	98,8	41,3	26,3	11,9	6,9	2,5	5,6	-	1,3	-
	2016	%	x	56,4	1,7	98,3	30,3	27,2	23,3	6,3	2,8	2,4	3,5	0,3	0,3
Zepelin	2021	Anzahl	359	214	5	209	102	42	23	14	4	7	1	5	-
	2016	Anzahl	381	236	6	230	83	52	47	19	4	6	4	4	2
	2021	%	x	59,6	2,3	97,7	48,8	20,1	11,0	6,7	1,9	3,3	0,5	2,4	-
	2016	%	x	61,9	2,5	97,5	36,1	22,6	20,4	8,3	1,7	2,6	1,7	1,7	0,9
Ziesendorf	2021	Anzahl	1 126	566	6	560	217	104	69	49	41	49	1	8	1
	2016	Anzahl	1 131	648	4	644	208	121	138	69	45	16	14	5	2
	2021	%	x	50,3	1,1	98,9	38,8	18,6	12,3	8,8	7,3	8,8	0,2	1,4	0,2
	2016	%	x	57,3	0,6	99,4	32,3	18,8	21,4	10,7	7,0	2,5	2,2	0,8	0,3
Briefwahl Bad Doberan-Land	2021	Anzahl	-	2 503	4	2 499	983	262	403	266	203	194	8	29	10
	2016	Anzahl	-	1 155	3	1 152	303	254	253	148	55	52	14	16	19
	2021	%	x	x	0,2	99,8	39,3	10,5	16,1	10,6	8,1	7,8	0,3	1,2	0,4
	2016	%	x	x	0,3	99,7	26,3	22,0	22,0	12,8	4,8	4,5	1,2	1,4	1,6

3. Wahlergebnisse in Tabellen

3.12 Wahlen zum Landtag Mecklenburg-Vorpommern am 26. September 2021 und 4. September 2016 nach Gemeinden ¹⁾ (ohne Briefwahl in den amtsangehörigen Gemeinden)

Landeslisten (Zweitstimmen)

Kreisfreie Stadt Landkreis Gemeinde Land	Wahl- jahr	Maß- einheit	Von den gültigen Sitmmen entfallen auf															
			Die PARTEI	FREIE WÄHLER	PIRA- TEN	DKP	Bünd- nis C	TIER- SCHUTZ hier!	dieBasis	DiB	FPA	LKR	ÖDP	Die Huma- nisten	Gesund- heitsfor- schung	Team Toden- höfer	UNAB- HÄNGI- GE	Sons- tige
1	2	3	17	18	19	20	21	22	23	24	25	26	27	28	29	30	31	32
Wardow	2021	Anzahl	3	5	2	-	-	2	14	-	-	-	-	3	2	-	-	x
	2016	Anzahl	2	18	1	1	1	x	x	x	x	x	x	x	x	x	x	6
	2021	%	0,5	0,9	0,4	-	-	0,4	2,5	-	-	-	-	0,5	0,4	-	-	x
	2016	%	0,4	3,2	0,2	0,2	0,2	x	x	x	x	x	x	x	x	x	x	1,1
Warnkenhagen	2021	Anzahl	-	2	-	-	-	1	1	-	-	-	-	-	-	1	1	x
	2016	Anzahl	2	1	1	-	-	x	x	x	x	x	x	x	x	x	x	1
	2021	%	-	1,4	-	-	-	0,7	0,7	-	-	-	-	-	-	0,7	0,7	x
	2016	%	1,1	0,6	0,6	-	-	x	x	x	x	x	x	x	x	x	x	0,6
Warnow	2021	Anzahl	2	6	-	1	-	2	10	-	1	-	-	-	-	-	1	x
	2016	Anzahl	1	1	3	-	-	x	x	x	x	x	x	x	x	x	x	4
	2021	%	0,5	1,6	-	0,3	-	0,5	2,6	-	0,3	-	-	-	-	-	0,3	x
	2016	%	0,2	0,2	0,7	-	-	x	x	x	x	x	x	x	x	x	x	0,9
Wiendorf	2021	Anzahl	1	2	-	1	2	5	10	-	-	-	-	-	-	-	-	x
	2016	Anzahl	-	4	3	-	2	x	x	x	x	x	x	x	x	x	x	7
	2021	%	0,3	0,6	-	0,3	0,6	1,4	2,8	-	-	-	-	-	-	-	-	x
	2016	%	-	1,0	0,8	-	0,5	x	x	x	x	x	x	x	x	x	x	1,8
Wittenbeck	2021	Anzahl	1	2	1	-	-	5	10	-	-	-	-	-	-	3	1	x
	2016	Anzahl	1	-	1	-	-	x	x	x	x	x	x	x	x	x	x	5
	2021	%	0,3	0,6	0,3	-	-	1,4	2,8	-	-	-	-	-	-	0,8	0,3	x
	2016	%	0,3	-	0,3	-	-	x	x	x	x	x	x	x	x	x	x	1,3
Zarnewan	2021	Anzahl	-	3	2	1	4	-	8	-	-	-	-	-	-	-	1	x
	2016	Anzahl	1	-	1	-	2	x	x	x	x	x	x	x	x	x	x	9
	2021	%	-	0,9	0,6	0,3	1,2	-	2,4	-	-	-	-	-	-	-	0,3	x
	2016	%	0,3	-	0,3	-	0,6	x	x	x	x	x	x	x	x	x	x	2,9
Zehna	2021	Anzahl	1	2	2	-	-	2	6	-	-	-	-	-	1	-	-	x
	2016	Anzahl	-	3	-	-	-	x	x	x	x	x	x	x	x	x	x	7
	2021	%	0,3	0,6	0,6	-	-	0,6	1,9	-	-	-	-	-	0,3	-	-	x
	2016	%	-	1,0	-	-	-	x	x	x	x	x	x	x	x	x	x	2,4
Zepelin	2021	Anzahl	-	2	-	1	-	2	4	1	-	-	-	1	-	-	-	x
	2016	Anzahl	-	2	-	-	-	x	x	x	x	x	x	x	x	x	x	7
	2021	%	-	1,0	-	0,5	-	1,0	1,9	0,5	-	-	-	0,5	-	-	-	x
	2016	%	-	0,9	-	-	-	x	x	x	x	x	x	x	x	x	x	3,0
Ziesendorf	2021	Anzahl	1	2	1	-	-	5	9	-	-	-	-	1	-	-	2	x
	2016	Anzahl	5	4	4	-	1	x	x	x	x	x	x	x	x	x	x	12
	2021	%	0,2	0,4	0,2	-	-	0,9	1,6	-	-	-	-	0,2	-	-	0,4	x
	2016	%	0,8	0,6	0,6	-	0,2	x	x	x	x	x	x	x	x	x	x	1,9
Briefwahl Bad Doberan-Land	2021	Anzahl	19	32	4	-	1	14	49	1	-	2	3	1	2	7	6	x
	2016	Anzahl	6	6	8	1	-	x	x	x	x	x	x	x	x	x	x	17
	2021	%	0,8	1,3	0,2	-	0,0	0,6	2,0	0,0	-	0,1	0,1	0,0	0,1	0,3	0,2	x
	2016	%	0,5	0,5	0,7	0,1	-	x	x	x	x	x	x	x	x	x	x	1,5

3. Wahlergebnisse in Tabellen

3.12 Wahlen zum Landtag Mecklenburg-Vorpommern am 26. September 2021 und 4. September 2016 nach Gemeinden ¹⁾ (ohne Briefwahl in den amtsangehörigen Gemeinden)

Landeslisten (Zweitstimmen)

Kreisfreie Stadt Landkreis Gemeinde Land	Wahl- jahr	Maß- einheit	Wahlbe- rechtigte	Wähle- rinnen/ Wähler	Stimmen		Von den gültigen Sitmmen entfallen auf								
					un- gültig	gültig	SPD	AfD	CDU	DIE LINKE	GRÜNE	FDP	NPD	Tier- schutz- partei	FREIER HORI- ZONT
Briefwahl Bützow-Land	2021	Anzahl	-	3 020	29	2 991	1 305	415	398	286	172	182	17	44	10
	2016	Anzahl	-	1 555	17	1 538	485	288	297	212	73	51	38	23	13
	2021	%	x	x	1,0	99,0	43,6	13,9	13,3	9,6	5,8	6,1	0,6	1,5	0,3
	2016	%	x	x	1,1	98,9	31,5	18,7	19,3	13,8	4,7	3,3	2,5	1,5	0,8
Briefwahl Carbäk	2021	Anzahl	-	1 948	12	1 936	790	183	298	213	132	135	8	23	7
	2016	Anzahl	-	816	2	814	253	142	150	122	47	35	9	17	8
	2021	%	x	x	0,6	99,4	40,8	9,5	15,4	11,0	6,8	7,0	0,4	1,2	0,4
	2016	%	x	x	0,2	99,8	31,1	17,4	18,4	15,0	5,8	4,3	1,1	2,1	1,0
Briefwahl Gnoien	2021	Anzahl	-	1 031	6	1 025	429	189	157	81	35	53	10	17	2
	2016	Anzahl	-	467	4	463	133	67	131	45	26	16	15	7	6
	2021	%	x	x	0,6	99,4	41,9	18,4	15,3	7,9	3,4	5,2	1,0	1,7	0,2
	2016	%	x	x	0,9	99,1	28,7	14,5	28,3	9,7	5,6	3,5	3,2	1,5	1,3
Briefwahl Güstrow-Land	2021	Anzahl	-	1 520	8	1 512	638	189	204	146	113	108	5	17	3
	2016	Anzahl	-	704	9	695	196	112	163	86	46	31	5	12	13
	2021	%	x	x	0,5	99,5	42,2	12,5	13,5	9,7	7,5	7,1	0,3	1,1	0,2
	2016	%	x	x	1,3	98,7	28,2	16,1	23,5	12,4	6,6	4,5	0,7	1,7	1,9
Briefwahl Krakow am See	2021	Anzahl	-	1 784	17	1 767	767	235	241	187	77	94	7	23	15
	2016	Anzahl	-	752	6	746	252	123	149	95	31	25	16	7	18
	2021	%	x	x	1,0	99,0	43,4	13,3	13,6	10,6	4,4	5,3	0,4	1,3	0,8
	2016	%	x	x	0,8	99,2	33,8	16,5	20,0	12,7	4,2	3,4	2,1	0,9	2,4
Briefwahl Laage	2021	Anzahl	-	1 762	11	1 751	788	234	246	168	83	108	11	19	6
	2016	Anzahl	-	699	4	695	229	104	148	96	33	38	6	8	-
	2021	%	x	x	0,6	99,4	45,0	13,4	14,0	9,6	4,7	6,2	0,6	1,1	0,3
	2016	%	x	x	0,6	99,4	32,9	15,0	21,3	13,8	4,7	5,5	0,9	1,2	-
Briefwahl Mecklenburgische Schweiz	2021	Anzahl	-	1 297	87	1 210	420	184	230	130	44	91	6	13	7
	2016	Anzahl	-	526	5	521	146	85	134	67	26	18	8	6	9
	2021	%	x	x	6,7	93,3	34,7	15,2	19,0	10,7	3,6	7,5	0,5	1,1	0,6
	2016	%	x	x	1,0	99,0	28,0	16,3	25,7	12,9	5,0	3,5	1,5	1,2	1,7
Briefwahl Neubukow-Salzhaff	2021	Anzahl	-	1 147	8	1 139	448	141	139	126	90	59	5	17	6
	2016	Anzahl	-	513	5	508	155	79	100	65	39	17	11	9	10
	2021	%	x	x	0,7	99,3	39,3	12,4	12,2	11,1	7,9	5,2	0,4	1,5	0,5
	2016	%	x	x	1,0	99,0	30,5	15,6	19,7	12,8	7,7	3,3	2,2	1,8	2,0
Briefwahl Rostocker Heide	2021	Anzahl	-	2 050	13	2 037	883	212	246	213	136	163	9	34	8
	2016	Anzahl	-	842	5	837	242	145	198	118	49	28	10	16	10
	2021	%	x	x	0,6	99,4	43,3	10,4	12,1	10,5	6,7	8,0	0,4	1,7	0,4
	2016	%	x	x	0,6	99,4	28,9	17,3	23,7	14,1	5,9	3,3	1,2	1,9	1,2
Briefwahl Schwaan	2021	Anzahl	-	1 349	6	1 343	564	152	182	153	81	79	5	33	4
	2016	Anzahl	-	578	6	572	188	93	122	75	36	15	9	11	6
	2021	%	x	x	0,4	99,6	42,0	11,3	13,6	11,4	6,0	5,9	0,4	2,5	0,3
	2016	%	x	x	1,0	99,0	32,9	16,3	21,3	13,1	6,3	2,6	1,6	1,9	1,0

3. Wahlergebnisse in Tabellen

3.12 Wahlen zum Landtag Mecklenburg-Vorpommern am 26. September 2021 und 4. September 2016 nach Gemeinden ¹⁾ (ohne Briefwahl in den amtsangehörigen Gemeinden)

Landeslisten (Zweitstimmen)

Kreisfreie Stadt Landkreis Gemeinde Land	Wahl- jahr	Maß- einheit	Von den gültigen Sitmmen entfallen auf															
			Die PARTEI	FREIE WÄHLER	PIRA- TEN	DKP	Bünd- nis C	TIER- SCHUTZ hier!	dieBasis	DiB	FPA	LKR	ÖDP	Die Huma- nisten	Gesund- heitsfor- schung	Team Toden- höfer	UNAB- HÄNGI- GE	Sons- tige
1	2	3	17	18	19	20	21	22	23	24	25	26	27	28	29	30	31	32
Briefwahl Bützow-Land	2021	Anzahl	27	31	14	1	5	15	41	2	1	1	1	1	9	8	5	x
	2016	Anzahl	6	8	7	-	4	x	x	x	x	x	x	x	x	x	x	33
	2021	%	0,9	1,0	0,5	0,0	0,2	0,5	1,4	0,1	0,0	0,0	0,0	0,0	0,3	0,3	0,2	x
	2016	%	0,4	0,5	0,5	-	0,3	x	x	x	x	x	x	x	x	x	x	2,1
Briefwahl Carbäk	2021	Anzahl	11	32	9	3	-	13	50	3	1	1	3	4	5	5	7	x
	2016	Anzahl	6	2	5	1	-	x	x	x	x	x	x	x	x	x	x	17
	2021	%	0,6	1,7	0,5	0,2	-	0,7	2,6	0,2	0,1	0,1	0,2	0,2	0,3	0,3	0,4	x
	2016	%	0,7	0,2	0,6	0,1	-	x	x	x	x	x	x	x	x	x	x	2,1
Briefwahl Gnoien	2021	Anzahl	6	21	4	-	2	3	11	-	-	-	-	1	4	-	-	x
	2016	Anzahl	1	7	-	-	-	x	x	x	x	x	x	x	x	x	x	9
	2021	%	0,6	2,0	0,4	-	0,2	0,3	1,1	-	-	-	-	0,1	0,4	-	-	x
	2016	%	0,2	1,5	-	-	-	x	x	x	x	x	x	x	x	x	x	1,9
Briefwahl Güstrow-Land	2021	Anzahl	10	22	2	2	2	10	30	-	-	-	1	1	-	6	3	x
	2016	Anzahl	1	10	1	5	1	x	x	x	x	x	x	x	x	x	x	13
	2021	%	0,7	1,5	0,1	0,1	0,1	0,7	2,0	-	-	-	0,1	0,1	-	0,4	0,2	x
	2016	%	0,1	1,4	0,1	0,7	0,1	x	x	x	x	x	x	x	x	x	x	1,9
Briefwahl Krakow am See	2021	Anzahl	9	23	2	1	23	4	44	4	-	-	1	-	1	5	4	x
	2016	Anzahl	3	4	3	3	14	x	x	x	x	x	x	x	x	x	x	3
	2021	%	0,5	1,3	0,1	0,1	1,3	0,2	2,5	0,2	-	-	0,1	-	0,1	0,3	0,2	x
	2016	%	0,4	0,5	0,4	0,4	1,9	x	x	x	x	x	x	x	x	x	x	0,4
Briefwahl Laage	2021	Anzahl	11	35	1	1	3	3	13	-	-	2	4	5	1	4	5	x
	2016	Anzahl	5	17	2	2	1	x	x	x	x	x	x	x	x	x	x	6
	2021	%	0,6	2,0	0,1	0,1	0,2	0,2	0,7	-	-	0,1	0,2	0,3	0,1	0,2	0,3	x
	2016	%	0,7	2,4	0,3	0,3	0,1	x	x	x	x	x	x	x	x	x	x	0,9
Briefwahl Mecklenburgische Schweiz	2021	Anzahl	10	36	2	1	1	-	17	-	-	1	6	1	5	2	3	x
	2016	Anzahl	1	10	3	1	-	x	x	x	x	x	x	x	x	x	x	7
	2021	%	0,8	3,0	0,2	0,1	0,1	-	1,4	-	-	0,1	0,5	0,1	0,4	0,2	0,2	x
	2016	%	0,2	1,9	0,6	0,2	-	x	x	x	x	x	x	x	x	x	x	1,3
Briefwahl Neubukow-Salzhaß	2021	Anzahl	8	19	6	-	1	10	41	2	-	2	2	2	4	6	5	x
	2016	Anzahl	1	8	7	-	-	x	x	x	x	x	x	x	x	x	x	7
	2021	%	0,7	1,7	0,5	-	0,1	0,9	3,6	0,2	-	0,2	0,2	0,2	0,4	0,5	0,4	x
	2016	%	0,2	1,6	1,4	-	-	x	x	x	x	x	x	x	x	x	x	1,4
Briefwahl Rostocker Heide	2021	Anzahl	19	18	11	-	2	10	53	3	-	-	3	1	2	6	5	x
	2016	Anzahl	7	3	3	3	-	x	x	x	x	x	x	x	x	x	x	5
	2021	%	0,9	0,9	0,5	-	0,1	0,5	2,6	0,1	-	-	0,1	0,0	0,1	0,3	0,2	x
	2016	%	0,8	0,4	0,4	0,4	-	x	x	x	x	x	x	x	x	x	x	0,6
Briefwahl Schwaan	2021	Anzahl	11	15	3	2	1	9	30	1	-	2	-	3	7	3	3	x
	2016	Anzahl	3	4	1	-	1	x	x	x	x	x	x	x	x	x	x	8
	2021	%	0,8	1,1	0,2	0,1	0,1	0,7	2,2	0,1	-	0,1	-	0,2	0,5	0,2	0,2	x
	2016	%	0,5	0,7	0,2	-	0,2	x	x	x	x	x	x	x	x	x	x	1,4

3. Wahlergebnisse in Tabellen

3.12 Wahlen zum Landtag Mecklenburg-Vorpommern am 26. September 2021 und 4. September 2016 nach Gemeinden ¹⁾ (ohne Briefwahl in den amtsangehörigen Gemeinden)

Landeslisten (Zweitstimmen)

Kreisfreie Stadt Landkreis Gemeinde Land	Wahl- jahr	Maß- einheit	Wahlbe- rechtigte	Wähle- rinnen/ Wähler	Stimmen		Von den gültigen Sitmmen entfallen auf									
					un- gültig	gültig	SPD	AfD	CDU	DIE LINKE	GRÜNE	FDP	NPD	Tier- schutz- partei	FREIER HORI- ZONT	
																6
1	2	3	4	5	6	7	8	9	10	11	12	13	14	15	16	
Briefwahl Tessin	2021	Anzahl	-	1 223	5	1 218	505	165	219	97	52	67	4	14	2	
	2016	Anzahl	-	416	4	412	135	75	101	41	14	18	7	6	1	
	2021	%	x	x	0,4	99,6	41,5	13,5	18,0	8,0	4,3	5,5	0,3	1,1	0,2	
	2016	%	x	x	1,0	99,0	32,8	18,2	24,5	10,0	3,4	4,4	1,7	1,5	0,2	
Briefwahl Warnow-West	2021	Anzahl	-	5 062	21	5 041	2 072	452	771	529	456	380	12	65	19	
	2016	Anzahl	-	2 141	6	2 135	613	319	476	352	140	94	11	29	45	
	2021	%	x	x	0,4	99,6	41,1	9,0	15,3	10,5	9,0	7,5	0,2	1,3	0,4	
	2016	%	x	x	0,3	99,7	28,7	14,9	22,3	16,5	6,6	4,4	0,5	1,4	2,1	
Landkreis Vorpommern Rügen																
Ahrenshagen-Daskow	2021	Anzahl	1 745	982	10	972	371	199	143	75	60	39	2	26	3	
	2016	Anzahl	1 738	924	27	897	249	202	203	103	33	22	29	7	8	
	2021	%	x	56,3	1,0	99,0	38,2	20,5	14,7	7,7	6,2	4,0	0,2	2,7	0,3	
	2016	%	x	53,2	2,9	97,1	27,8	22,5	22,6	11,5	3,7	2,5	3,2	0,8	0,9	
Ahrenshoop, Ostseebad	2021	Anzahl	531	286	5	281	142	30	39	28	20	10	-	4	-	
	2016	Anzahl	566	328	5	323	141	36	67	27	21	12	1	4	1	
	2021	%	x	53,9	1,7	98,3	50,5	10,7	13,9	10,0	7,1	3,6	-	1,4	-	
	2016	%	x	58,0	1,5	98,5	43,7	11,1	20,7	8,4	6,5	3,7	0,3	1,2	0,3	
Altefähr	2021	Anzahl	1 096	562	6	556	208	101	91	41	47	26	1	12	-	
	2016	Anzahl	1 042	557	10	547	152	104	132	69	30	13	12	10	1	
	2021	%	x	51,3	1,1	98,9	37,4	18,2	16,4	7,4	8,5	4,7	0,2	2,2	-	
	2016	%	x	53,5	1,8	98,2	27,8	19,0	24,1	12,6	5,5	2,4	2,2	1,8	0,2	
Altenkirchen	2021	Anzahl	763	346	14	332	115	69	55	34	7	19	5	7	-	
	2016	Anzahl	785	344	1	343	76	106	69	46	14	9	7	4	6	
	2021	%	x	45,3	4,0	96,0	34,6	20,8	16,6	10,2	2,1	5,7	1,5	2,1	-	
	2016	%	x	43,8	0,3	99,7	22,2	30,9	20,1	13,4	4,1	2,6	2,0	1,2	1,7	
Altenpleen	2021	Anzahl	768	392	7	385	116	148	31	21	11	19	4	7	2	
	2016	Anzahl	756	365	9	356	86	119	58	31	12	7	24	8	-	
	2021	%	x	51,0	1,8	98,2	30,1	38,4	8,1	5,5	2,9	4,9	1,0	1,8	0,5	
	2016	%	x	48,3	2,5	97,5	24,2	33,4	16,3	8,7	3,4	2,0	6,7	2,2	-	
Baabe, Ostseebad	2021	Anzahl	739	339	3	336	112	80	49	32	12	22	2	11	-	
	2016	Anzahl	717	347	8	339	106	83	74	22	7	21	15	3	2	
	2021	%	x	45,9	0,9	99,1	33,3	23,8	14,6	9,5	3,6	6,5	0,6	3,3	-	
	2016	%	x	48,4	2,3	97,7	31,3	24,5	21,8	6,5	2,1	6,2	4,4	0,9	0,6	
Bad Sülze, Stadt	2021	Anzahl	1 424	625	25	600	274	133	88	35	15	17	2	10	-	
	2016	Anzahl	1 476	667	13	654	195	120	142	81	16	14	28	5	8	
	2021	%	x	43,9	4,0	96,0	45,7	22,2	14,7	5,8	2,5	2,8	0,3	1,7	-	
	2016	%	x	45,2	1,9	98,1	29,8	18,3	21,7	12,4	2,4	2,1	4,3	0,8	1,2	
Barth, Stadt	2021	Anzahl	7 001	3 136	64	3 072	1 161	826	347	254	93	163	14	78	2	
	2016	Anzahl	7 240	3 149	82	3 067	981	824	532	356	78	82	90	37	4	
	2021	%	x	44,8	2,0	98,0	37,8	26,9	11,3	8,3	3,0	5,3	0,5	2,5	0,1	
	2016	%	x	43,5	2,6	97,4	32,0	26,9	17,3	11,6	2,5	2,7	2,9	1,2	0,1	

3. Wahlergebnisse in Tabellen

3.12 Wahlen zum Landtag Mecklenburg-Vorpommern am 26. September 2021 und 4. September 2016 nach Gemeinden ¹⁾ (ohne Briefwahl in den amtsangehörigen Gemeinden)

Landeslisten (Zweitstimmen)

Kreisfreie Stadt Landkreis Gemeinde Land	Wahl- jahr	Maß- einheit	Von den gültigen Sitmmen entfallen auf															
			Die PARTEI	FREIE WÄHLER	PIRA- TEN	DKP	Bünd- nis C	TIER- SCHUTZ hier!	dieBasis	DiB	FPA	LKR	ÖDP	Die Huma- nisten	Gesund- heitsfor- schung	Team Toden- höfer	UNAB- HÄNGI- GE	Sons- tige
1	2	3	17	18	19	20	21	22	23	24	25	26	27	28	29	30	31	32
Briefwahl Tessin	2021	Anzahl	8	17	7	1	1	8	33	3	1	2	2	-	6	2	2	x
	2016	Anzahl	1	-	1	-	1	x	x	x	x	x	x	x	x	x	x	11
	2021	%	0,7	1,4	0,6	0,1	0,1	0,7	2,7	0,2	0,1	0,2	0,2	-	0,5	0,2	0,2	x
	2016	%	0,2	-	0,2	-	0,2	x	x	x	x	x	x	x	x	x	x	x
Briefwahl Warnow-West	2021	Anzahl	35	49	20	7	2	15	99	1	2	1	9	10	13	10	12	x
	2016	Anzahl	12	8	6	4	2	x	x	x	x	x	x	x	x	x	x	24
	2021	%	0,7	1,0	0,4	0,1	0,0	0,3	2,0	0,0	0,0	0,0	0,2	0,2	0,3	0,2	0,2	x
	2016	%	0,6	0,4	0,3	0,2	0,1	x	x	x	x	x	x	x	x	x	x	x
Landkreis Vorpommern Rügen																		
Ahrenshagen-Daskow	2021	Anzahl	1	12	3	1	-	4	18	-	-	-	1	1	8	1	4	x
	2016	Anzahl	5	3	2	1	-	x	x	x	x	x	x	x	x	x	x	30
	2021	%	0,1	1,2	0,3	0,1	-	0,4	1,9	-	-	-	0,1	0,1	0,8	0,1	0,4	x
	2016	%	0,6	0,3	0,2	0,1	-	x	x	x	x	x	x	x	x	x	x	x
Ahrenshoop, Ostseebad	2021	Anzahl	-	2	1	-	-	-	5	-	-	-	-	-	-	-	-	x
	2016	Anzahl	3	-	-	2	-	x	x	x	x	x	x	x	x	x	x	8
	2021	%	-	0,7	0,4	-	-	-	1,8	-	-	-	-	-	-	-	-	x
	2016	%	0,9	-	-	0,6	-	x	x	x	x	x	x	x	x	x	x	x
Altefähr	2021	Anzahl	1	3	1	1	-	17	3	-	-	1	-	-	2	-	-	x
	2016	Anzahl	1	2	2	3	-	x	x	x	x	x	x	x	x	x	x	16
	2021	%	0,2	0,5	0,2	0,2	-	3,1	0,5	-	-	0,2	-	-	0,4	-	-	x
	2016	%	0,2	0,4	0,4	0,5	-	x	x	x	x	x	x	x	x	x	x	x
Altenkirchen	2021	Anzahl	-	6	3	-	-	1	8	-	-	-	-	1	-	2	-	x
	2016	Anzahl	-	-	-	-	-	x	x	x	x	x	x	x	x	x	x	6
	2021	%	-	1,8	0,9	-	-	0,3	2,4	-	-	-	-	0,3	-	0,6	-	x
	2016	%	-	-	-	-	-	x	x	x	x	x	x	x	x	x	x	1,7
Altenpleen	2021	Anzahl	2	5	1	-	-	1	13	-	-	-	-	1	2	1	-	x
	2016	Anzahl	4	1	-	-	-	x	x	x	x	x	x	x	x	x	x	6
	2021	%	0,5	1,3	0,3	-	-	0,3	3,4	-	-	-	-	0,3	0,5	0,3	-	x
	2016	%	1,1	0,3	-	-	-	x	x	x	x	x	x	x	x	x	x	x
Baabe, Ostseebad	2021	Anzahl	-	5	1	-	-	3	6	-	-	-	-	-	1	-	-	x
	2016	Anzahl	-	1	2	-	-	x	x	x	x	x	x	x	x	x	x	3
	2021	%	-	1,5	0,3	-	-	0,9	1,8	-	-	-	-	-	0,3	-	-	x
	2016	%	-	0,3	0,6	-	-	x	x	x	x	x	x	x	x	x	x	x
Bad Sülze, Stadt	2021	Anzahl	2	5	4	-	-	4	7	-	-	-	-	1	-	1	2	x
	2016	Anzahl	1	3	1	-	-	x	x	x	x	x	x	x	x	x	x	40
	2021	%	0,3	0,8	0,7	-	-	0,7	1,2	-	-	-	-	0,2	-	0,2	0,3	x
	2016	%	0,2	0,5	0,2	-	-	x	x	x	x	x	x	x	x	x	x	x
Barth, Stadt	2021	Anzahl	20	30	9	1	1	8	47	2	1	-	2	-	6	3	4	x
	2016	Anzahl	11	5	13	3	-	x	x	x	x	x	x	x	x	x	x	51
	2021	%	0,7	1,0	0,3	0,0	0,0	0,3	1,5	0,1	0,0	-	0,1	-	0,2	0,1	0,1	x
	2016	%	0,4	0,2	0,4	0,1	-	x	x	x	x	x	x	x	x	x	x	x

3. Wahlergebnisse in Tabellen

3.12 Wahlen zum Landtag Mecklenburg-Vorpommern am 26. September 2021 und 4. September 2016 nach Gemeinden ¹⁾ (ohne Briefwahl in den amtsangehörigen Gemeinden)

Landeslisten (Zweitstimmen)

Kreisfreie Stadt Landkreis Gemeinde Land	Wahl- jahr	Maß- einheit	Wahlbe- rechtigte	Wähle- rinnen/ Wähler	Stimmen		Von den gültigen Sitmmen entfallen auf									
					un- gültig	gültig	SPD	AfD	CDU	DIE LINKE	GRÜNE	FDP	NPD	Tier- schutz- partei	FREIER HORI- ZONT	
																6
1	2	3	4	5	6	7	8	9	10	11	12	13	14	15	16	
Bergen auf Rügen, Stadt	2021	Anzahl	11 350	4 441	116	4 325	1 647	927	558	466	141	204	20	91	6	
	2016	Anzahl	11 468	4 633	105	4 528	1 160	1 210	860	643	134	179	97	59	8	
	2021	%	x	39,1	2,6	97,4	38,1	21,4	12,9	10,8	3,3	4,7	0,5	2,1	0,1	
	2016	%	x	40,4	2,3	97,7	25,6	26,7	19,0	14,2	3,0	4,0	2,1	1,3	0,2	
Binz, Ostseebad	2021	Anzahl	4 427	3 038	61	2 977	1 169	483	449	294	131	210	5	74	5	
	2016	Anzahl	4 313	2 875	70	2 805	719	713	589	423	78	120	20	48	4	
	2021	%	x	68,6	2,0	98,0	39,3	16,2	15,1	9,9	4,4	7,1	0,2	2,5	0,2	
	2016	%	x	66,7	2,4	97,6	25,6	25,4	21,0	15,1	2,8	4,3	0,7	1,7	0,1	
Born a. Darß	2021	Anzahl	972	429	7	422	161	82	60	26	22	36	1	13	-	
	2016	Anzahl	994	525	9	516	155	142	93	59	23	11	9	8	3	
	2021	%	x	44,1	1,6	98,4	38,2	19,4	14,2	6,2	5,2	8,5	0,2	3,1	-	
	2016	%	x	52,8	1,7	98,3	30,0	27,5	18,0	11,4	4,5	2,1	1,7	1,6	0,6	
Breege	2021	Anzahl	513	254	3	251	80	63	51	14	11	13	2	3	-	
	2016	Anzahl	535	255	5	250	61	76	50	25	12	5	6	3	1	
	2021	%	x	49,5	1,2	98,8	31,9	25,1	20,3	5,6	4,4	5,2	0,8	1,2	-	
	2016	%	x	47,7	2,0	98,0	24,4	30,4	20,0	10,0	4,8	2,0	2,4	1,2	0,4	
Buschvitz	2021	Anzahl	202	97	3	94	29	20	10	12	9	7	-	-	-	
	2016	Anzahl	207	89	2	87	20	14	19	16	5	4	1	3	-	
	2021	%	x	48,0	3,1	96,9	30,9	21,3	10,6	12,8	9,6	7,4	-	-	-	
	2016	%	x	43,0	2,2	97,8	23,0	16,1	21,8	18,4	5,7	4,6	1,1	3,4	-	
Dettmannsdorf	2021	Anzahl	849	441	9	432	176	73	95	19	13	30	1	1	-	
	2016	Anzahl	843	443	12	431	124	81	129	34	13	21	4	1	1	
	2021	%	x	51,9	2,0	98,0	40,7	16,9	22,0	4,4	3,0	6,9	0,2	0,2	-	
	2016	%	x	52,6	2,7	97,3	28,8	18,8	29,9	7,9	3,0	4,9	0,9	0,2	0,2	
Deyelsdorf	2021	Anzahl	393	213	7	206	53	47	60	17	9	7	2	1	-	
	2016	Anzahl	394	203	2	201	66	37	48	13	11	2	7	1	10	
	2021	%	x	54,2	3,3	96,7	25,7	22,8	29,1	8,3	4,4	3,4	1,0	0,5	-	
	2016	%	x	51,5	1,0	99,0	32,8	18,4	23,9	6,5	5,5	1,0	3,5	0,5	5,0	
Dierhagen, Ostseebad	2021	Anzahl	1 306	660	14	646	256	119	93	65	37	36	1	6	1	
	2016	Anzahl	1 284	724	9	715	199	156	151	102	42	17	13	13	4	
	2021	%	x	50,5	2,1	97,9	39,6	18,4	14,4	10,1	5,7	5,6	0,2	0,9	0,2	
	2016	%	x	56,4	1,2	98,8	27,8	21,8	21,1	14,3	5,9	2,4	1,8	1,8	0,6	
Divitz-Spoldershagen	2021	Anzahl	370	204	7	197	63	67	20	18	3	10	2	6	-	
	2016	Anzahl	392	176	2	174	42	56	30	19	5	7	7	4	-	
	2021	%	x	55,1	3,4	96,6	32,0	34,0	10,2	9,1	1,5	5,1	1,0	3,0	-	
	2016	%	x	44,9	1,1	98,9	24,1	32,2	17,2	10,9	2,9	4,0	4,0	2,3	-	
Dranske	2021	Anzahl	1 013	445	5	440	142	126	53	41	11	21	6	11	-	
	2016	Anzahl	995	453	11	442	104	139	82	59	5	12	7	7	1	
	2021	%	x	43,9	1,1	98,9	32,3	28,6	12,0	9,3	2,5	4,8	1,4	2,5	-	
	2016	%	x	45,5	2,4	97,6	23,5	31,4	18,6	13,3	1,1	2,7	1,6	1,6	0,2	

3. Wahlergebnisse in Tabellen

3.12 Wahlen zum Landtag Mecklenburg-Vorpommern am 26. September 2021 und 4. September 2016 nach Gemeinden ¹⁾ (ohne Briefwahl in den amtsangehörigen Gemeinden)

Landeslisten (Zweitstimmen)

Kreisfreie Stadt Landkreis Gemeinde Land	Wahl- jahr	Maß- einheit	Von den gültigen Sitmmen entfallen auf															
			Die PARTEI	FREIE WÄHLER	PIRA- TEN	DKP	Bünd- nis C	TIER- SCHUTZ hier!	dieBasis	DiB	FPA	LKR	ÖDP	Die Huma- nisten	Gesund- heitsfor- schung	Team Toden- höfer	UNAB- HÄNGI- GE	Sons- tige
1	2	3	17	18	19	20	21	22	23	24	25	26	27	28	29	30	31	32
Bergen auf Rügen, Stadt	2021	Anzahl	16	51	11	2	3	27	121	1	1	-	3	2	14	1	12	x
	2016	Anzahl	20	17	26	4	1	x	x	x	x	x	x	x	x	x	x	110
	2021	%	0,4	1,2	0,3	0,0	0,1	0,6	2,8	0,0	0,0	-	0,1	0,0	0,3	0,0	0,3	x
	2016	%	0,4	0,4	0,6	0,1	0,0	x	x	x	x	x	x	x	x	x	x	2,4
Binz, Ostseebad	2021	Anzahl	20	36	8	3	1	20	38	-	-	-	1	3	12	11	4	x
	2016	Anzahl	11	9	12	8	3	x	x	x	x	x	x	x	x	x	x	48
	2021	%	0,7	1,2	0,3	0,1	0,0	0,7	1,3	-	-	-	0,0	0,1	0,4	0,4	0,1	x
	2016	%	0,4	0,3	0,4	0,3	0,1	x	x	x	x	x	x	x	x	x	x	1,7
Born a. Darß	2021	Anzahl	1	3	-	-	-	1	13	-	-	-	-	-	1	-	2	x
	2016	Anzahl	2	1	2	-	-	x	x	x	x	x	x	x	x	x	x	8
	2021	%	0,2	0,7	-	-	-	0,2	3,1	-	-	-	-	-	0,2	-	0,5	x
	2016	%	0,4	0,2	0,4	-	-	x	x	x	x	x	x	x	x	x	x	1,6
Breege	2021	Anzahl	3	4	1	-	-	2	2	-	-	-	-	-	1	1	-	x
	2016	Anzahl	-	-	1	1	-	x	x	x	x	x	x	x	x	x	x	9
	2021	%	1,2	1,6	0,4	-	-	0,8	0,8	-	-	-	-	-	0,4	0,4	-	x
	2016	%	-	-	0,4	0,4	-	x	x	x	x	x	x	x	x	x	x	3,6
Buschvitz	2021	Anzahl	1	1	1	-	-	1	3	-	-	-	-	-	-	-	-	x
	2016	Anzahl	-	-	-	1	-	x	x	x	x	x	x	x	x	x	x	4
	2021	%	1,1	1,1	1,1	-	-	1,1	3,2	-	-	-	-	-	-	-	-	x
	2016	%	-	-	-	1,1	-	x	x	x	x	x	x	x	x	x	x	4,6
Dettmannsdorf	2021	Anzahl	2	5	-	-	-	5	8	-	1	-	-	-	3	-	-	x
	2016	Anzahl	1	1	2	-	-	x	x	x	x	x	x	x	x	x	x	19
	2021	%	0,5	1,2	-	-	-	1,2	1,9	-	0,2	-	-	-	0,7	-	-	x
	2016	%	0,2	0,2	0,5	-	-	x	x	x	x	x	x	x	x	x	x	4,4
Deyelsdorf	2021	Anzahl	2	2	1	-	-	2	1	-	-	-	-	2	-	-	-	x
	2016	Anzahl	1	1	1	-	-	x	x	x	x	x	x	x	x	x	x	3
	2021	%	1,0	1,0	0,5	-	-	1,0	0,5	-	-	-	-	1,0	-	-	-	x
	2016	%	0,5	0,5	0,5	-	-	x	x	x	x	x	x	x	x	x	x	1,5
Dierhagen, Ostseebad	2021	Anzahl	5	8	1	-	-	2	12	-	-	-	-	1	2	-	1	x
	2016	Anzahl	3	3	2	1	-	x	x	x	x	x	x	x	x	x	x	9
	2021	%	0,8	1,2	0,2	-	-	0,3	1,9	-	-	-	-	0,2	0,3	-	0,2	x
	2016	%	0,4	0,4	0,3	0,1	-	x	x	x	x	x	x	x	x	x	x	1,3
Divitz-Spoldershagen	2021	Anzahl	1	1	1	-	-	-	3	-	-	1	-	-	1	-	-	x
	2016	Anzahl	1	-	1	-	-	x	x	x	x	x	x	x	x	x	x	2
	2021	%	0,5	0,5	0,5	-	-	-	1,5	-	-	0,5	-	-	0,5	-	-	x
	2016	%	0,6	-	0,6	-	-	x	x	x	x	x	x	x	x	x	x	1,1
Dranske	2021	Anzahl	-	6	-	-	-	5	17	-	-	-	-	-	1	-	-	x
	2016	Anzahl	1	4	-	1	-	x	x	x	x	x	x	x	x	x	x	20
	2021	%	-	1,4	-	-	-	1,1	3,9	-	-	-	-	-	0,2	-	-	x
	2016	%	0,2	0,9	-	0,2	-	x	x	x	x	x	x	x	x	x	x	4,5

3. Wahlergebnisse in Tabellen

3.12 Wahlen zum Landtag Mecklenburg-Vorpommern am 26. September 2021 und 4. September 2016 nach Gemeinden ¹⁾ (ohne Briefwahl in den amtsangehörigen Gemeinden)

Landeslisten (Zweitstimmen)

Kreisfreie Stadt Landkreis Gemeinde Land	Wahl- jahr	Maß- einheit	Wahlbe- rechtigte	Wähle- rinnen/ Wähler	Stimmen		Von den gültigen Sitmmen entfallen auf								
					un- gültig	gültig	SPD	AfD	CDU	DIE LINKE	GRÜNE	FDP	NPD	Tier- schutz- partei	FREIER HORI- ZONT
Drechow	2021	Anzahl	268	125	2	123	33	36	26	5	8	6	2	1	1
	2016	Anzahl	288	155	4	151	36	23	25	17	4	5	4	4	21
	2021	%	x	46,6	1,6	98,4	26,8	29,3	21,1	4,1	6,5	4,9	1,6	0,8	0,8
	2016	%	x	53,8	2,6	97,4	23,8	15,2	16,6	11,3	2,6	3,3	2,6	2,6	13,9
Dreschwitz	2021	Anzahl	605	243	6	237	60	53	40	23	12	22	5	6	-
	2016	Anzahl	608	253	15	238	48	53	56	35	11	16	3	5	-
	2021	%	x	40,2	2,5	97,5	25,3	22,4	16,9	9,7	5,1	9,3	2,1	2,5	-
	2016	%	x	41,6	5,9	94,1	20,2	22,3	23,5	14,7	4,6	6,7	1,3	2,1	-
Eixen	2021	Anzahl	624	277	8	269	71	80	42	31	6	17	4	3	-
	2016	Anzahl	620	298	22	276	47	62	55	21	6	11	12	2	4
	2021	%	x	44,4	2,9	97,1	26,4	29,7	15,6	11,5	2,2	6,3	1,5	1,1	-
	2016	%	x	48,1	7,4	92,6	17,0	22,5	19,9	7,6	2,2	4,0	4,3	0,7	1,4
Elmenhorst	2021	Anzahl	580	310	4	306	81	92	62	19	12	13	3	6	-
	2016	Anzahl	559	321	8	313	84	93	70	18	11	12	10	2	1
	2021	%	x	53,4	1,3	98,7	26,5	30,1	20,3	6,2	3,9	4,2	1,0	2,0	-
	2016	%	x	57,4	2,5	97,5	26,8	29,7	22,4	5,8	3,5	3,8	3,2	0,6	0,3
Franzburg, Stadt	2021	Anzahl	1 127	525	9	516	173	138	91	40	11	36	3	8	1
	2016	Anzahl	1 173	512	10	502	120	131	130	56	13	12	15	6	7
	2021	%	x	46,6	1,7	98,3	33,5	26,7	17,6	7,8	2,1	7,0	0,6	1,6	0,2
	2016	%	x	43,6	2,0	98,0	23,9	26,1	25,9	11,2	2,6	2,4	3,0	1,2	1,4
Fuhlendorf	2021	Anzahl	704	368	12	356	115	84	61	32	16	23	1	5	-
	2016	Anzahl	693	392	9	383	95	90	105	40	16	13	8	6	1
	2021	%	x	52,3	3,3	96,7	32,3	23,6	17,1	9,0	4,5	6,5	0,3	1,4	-
	2016	%	x	56,6	2,3	97,7	24,8	23,5	27,4	10,4	4,2	3,4	2,1	1,6	0,3
Garz/Rügen, Stadt	2021	Anzahl	1 931	1 003	21	982	383	232	148	88	27	45	4	16	1
	2016	Anzahl	1 911	996	27	969	230	253	216	104	34	27	30	18	1
	2021	%	x	51,9	2,1	97,9	39,0	23,6	15,1	9,0	2,7	4,6	0,4	1,6	0,1
	2016	%	x	52,1	2,7	97,3	23,7	26,1	22,3	10,7	3,5	2,8	3,1	1,9	0,1
Gingst	2021	Anzahl	1 062	464	15	449	162	96	89	40	7	27	4	3	-
	2016	Anzahl	1 118	495	11	484	103	152	95	47	23	22	16	1	1
	2021	%	x	43,7	3,2	96,8	36,1	21,4	19,8	8,9	1,6	6,0	0,9	0,7	-
	2016	%	x	44,3	2,2	97,8	21,3	31,4	19,6	9,7	4,8	4,5	3,3	0,2	0,2
Glewitz	2021	Anzahl	469	218	4	214	58	74	40	23	5	7	1	-	-
	2016	Anzahl	457	183	5	178	38	52	49	16	9	4	4	-	1
	2021	%	x	46,5	1,8	98,2	27,1	34,6	18,7	10,7	2,3	3,3	0,5	-	-
	2016	%	x	40,0	2,7	97,3	21,3	29,2	27,5	9,0	5,1	2,2	2,2	-	0,6
Glowe	2021	Anzahl	857	352	9	343	124	77	40	45	13	19	1	2	-
	2016	Anzahl	835	383	11	372	115	91	60	51	19	7	8	4	-
	2021	%	x	41,1	2,6	97,4	36,2	22,4	11,7	13,1	3,8	5,5	0,3	0,6	-
	2016	%	x	45,9	2,9	97,1	30,9	24,5	16,1	13,7	5,1	1,9	2,2	1,1	-

3. Wahlergebnisse in Tabellen

3.12 Wahlen zum Landtag Mecklenburg-Vorpommern am 26. September 2021 und 4. September 2016 nach Gemeinden ¹⁾ (ohne Briefwahl in den amtsangehörigen Gemeinden)

Landeslisten (Zweitstimmen)

Kreisfreie Stadt Landkreis Gemeinde Land	Wahl- jahr	Maß- einheit	Von den gültigen Sitmmen entfallen auf															
			Die PARTEI	FREIE WÄHLER	PIRA- TEN	DKP	Bünd- nis C	TIER- SCHUTZ hier!	dieBasis	DiB	FPA	LKR	ÖDP	Die Huma- nisten	Gesund- heitsfor- schung	Team Toden- höfer	UNAB- HÄNGI- GE	Sons- tige
1	2	3	17	18	19	20	21	22	23	24	25	26	27	28	29	30	31	32
Drechow	2021	Anzahl	1	1	-	-	-	-	3	-	-	-	-	-	-	-	-	x
	2016	Anzahl	-	-	4	-	-	x	x	x	x	x	x	x	x	x	x	8
	2021	%	0,8	0,8	-	-	-	-	2,4	-	-	-	-	-	-	-	-	x
	2016	%	-	-	2,6	-	-	x	x	x	x	x	x	x	x	x	x	5,3
Dreschwitz	2021	Anzahl	1	2	-	-	-	1	11	-	-	-	-	-	-	-	1	x
	2016	Anzahl	1	-	-	-	-	x	x	x	x	x	x	x	x	x	x	10
	2021	%	0,4	0,8	-	-	-	0,4	4,6	-	-	-	-	-	-	-	0,4	x
	2016	%	0,4	-	-	-	-	x	x	x	x	x	x	x	x	x	x	4,2
Eixen	2021	Anzahl	4	2	1	-	-	2	3	-	-	-	-	-	1	2	-	x
	2016	Anzahl	-	1	-	-	-	x	x	x	x	x	x	x	x	x	x	55
	2021	%	1,5	0,7	0,4	-	-	0,7	1,1	-	-	-	-	-	0,4	0,7	-	x
	2016	%	-	0,4	-	-	-	x	x	x	x	x	x	x	x	x	x	19,9
Elmenhorst	2021	Anzahl	1	6	1	-	-	2	8	-	-	-	-	-	-	-	-	x
	2016	Anzahl	2	1	1	-	-	x	x	x	x	x	x	x	x	x	x	8
	2021	%	0,3	2,0	0,3	-	-	0,7	2,6	-	-	-	-	-	-	-	-	x
	2016	%	0,6	0,3	0,3	-	-	x	x	x	x	x	x	x	x	x	x	2,6
Franzburg, Stadt	2021	Anzahl	-	7	2	-	-	1	3	-	-	-	-	1	1	-	-	x
	2016	Anzahl	1	-	-	3	-	x	x	x	x	x	x	x	x	x	x	8
	2021	%	-	1,4	0,4	-	-	0,2	0,6	-	-	-	-	0,2	0,2	-	-	x
	2016	%	0,2	-	-	0,6	-	x	x	x	x	x	x	x	x	x	x	1,6
Fuhlendorf	2021	Anzahl	2	1	1	-	-	-	13	-	-	-	-	-	1	1	-	x
	2016	Anzahl	-	-	-	-	1	x	x	x	x	x	x	x	x	x	x	8
	2021	%	0,6	0,3	0,3	-	-	-	3,7	-	-	-	-	-	0,3	0,3	-	x
	2016	%	-	-	-	-	0,3	x	x	x	x	x	x	x	x	x	x	2,1
Garz/Rügen, Stadt	2021	Anzahl	4	14	2	-	4	3	8	-	-	-	-	1	1	-	1	x
	2016	Anzahl	1	9	2	1	2	x	x	x	x	x	x	x	x	x	x	41
	2021	%	0,4	1,4	0,2	-	0,4	0,3	0,8	-	-	-	-	0,1	0,1	-	0,1	x
	2016	%	0,1	0,9	0,2	0,1	0,2	x	x	x	x	x	x	x	x	x	x	4,2
Gingst	2021	Anzahl	-	4	1	1	1	3	10	-	-	-	-	1	-	-	-	x
	2016	Anzahl	2	1	1	-	-	x	x	x	x	x	x	x	x	x	x	20
	2021	%	-	0,9	0,2	0,2	0,2	0,7	2,2	-	-	-	-	0,2	-	-	-	x
	2016	%	0,4	0,2	0,2	-	-	x	x	x	x	x	x	x	x	x	x	4,1
Glewitz	2021	Anzahl	1	-	-	-	-	-	4	-	-	-	-	-	1	-	-	x
	2016	Anzahl	2	-	1	1	-	x	x	x	x	x	x	x	x	x	x	1
	2021	%	0,5	-	-	-	-	-	1,9	-	-	-	-	-	0,5	-	-	x
	2016	%	1,1	-	0,6	0,6	-	x	x	x	x	x	x	x	x	x	x	0,6
Glowe	2021	Anzahl	3	5	-	-	-	1	11	-	1	-	1	-	-	-	-	x
	2016	Anzahl	1	2	-	-	-	x	x	x	x	x	x	x	x	x	x	14
	2021	%	0,9	1,5	-	-	-	0,3	3,2	-	0,3	-	0,3	-	-	-	-	x
	2016	%	0,3	0,5	-	-	-	x	x	x	x	x	x	x	x	x	x	3,8

3. Wahlergebnisse in Tabellen

3.12 Wahlen zum Landtag Mecklenburg-Vorpommern am 26. September 2021 und 4. September 2016 nach Gemeinden ¹⁾ (ohne Briefwahl in den amtsangehörigen Gemeinden)

Landeslisten (Zweitstimmen)

Kreisfreie Stadt Landkreis Gemeinde Land	Wahl- jahr	Maß- einheit	Wahlbe- rechtigte	Wähle- rinnen/ Wähler	Stimmen		Von den gültigen Sitmmen entfallen auf								
					un- gültig	gültig	SPD	AfD	CDU	DIE LINKE	GRÜNE	FDP	NPD	Tier- schutz- partei	FREIER HORI- ZONT
Göhren, Ostseebad	2021	Anzahl	1 036	499	6	493	191	97	87	31	24	27	2	11	2
	2016	Anzahl	969	494	9	485	141	113	113	48	19	13	12	9	1
	2021	%	x	48,2	1,2	98,8	38,7	19,7	17,6	6,3	4,9	5,5	0,4	2,2	0,4
	2016	%	x	51,0	1,8	98,2	29,1	23,3	23,3	9,9	3,9	2,7	2,5	1,9	0,2
Grammendorf	2021	Anzahl	423	191	4	187	60	42	43	22	3	9	1	1	1
	2016	Anzahl	439	224	5	219	49	55	56	29	7	5	12	-	2
	2021	%	x	45,2	2,1	97,9	32,1	22,5	23,0	11,8	1,6	4,8	0,5	0,5	0,5
	2016	%	x	51,0	2,2	97,8	22,4	25,1	25,6	13,2	3,2	2,3	5,5	-	0,9
Gransebieth	2021	Anzahl	460	236	2	234	64	67	52	18	10	7	4	1	1
	2016	Anzahl	458	232	8	224	54	48	65	21	8	3	16	3	1
	2021	%	x	51,3	0,8	99,2	27,4	28,6	22,2	7,7	4,3	3,0	1,7	0,4	0,4
	2016	%	x	50,7	3,4	96,6	24,1	21,4	29,0	9,4	3,6	1,3	7,1	1,3	0,4
Gremersdorf-Buchholz	2021	Anzahl	523	230	3	227	73	67	30	26	7	11	1	4	3
	2016	Anzahl	527	197	2	195	35	49	47	29	12	6	3	2	7
	2021	%	x	44,0	1,3	98,7	32,2	29,5	13,2	11,5	3,1	4,8	0,4	1,8	1,3
	2016	%	x	37,4	1,0	99,0	17,9	25,1	24,1	14,9	6,2	3,1	1,5	1,0	3,6
Grimmen, Stadt	2021	Anzahl	8 032	5 032	148	4 884	1 735	1 000	1 112	416	112	191	46	94	5
	2016	Anzahl	8 524	4 700	119	4 581	1 098	1 043	1 327	616	99	92	150	18	17
	2021	%	x	62,6	2,9	97,1	35,5	20,5	22,8	8,5	2,3	3,9	0,9	1,9	0,1
	2016	%	x	55,1	2,5	97,5	24,0	22,8	29,0	13,4	2,2	2,0	3,3	0,4	0,4
Groß Kordshagen	2021	Anzahl	258	139	4	135	39	41	18	8	10	10	2	2	-
	2016	Anzahl	291	166	4	162	27	49	39	18	12	6	7	1	-
	2021	%	x	53,9	2,9	97,1	28,9	30,4	13,3	5,9	7,4	7,4	1,5	1,5	-
	2016	%	x	57,0	2,4	97,6	16,7	30,2	24,1	11,1	7,4	3,7	4,3	0,6	-
Groß Mohrdorf	2021	Anzahl	633	336	8	328	102	96	49	25	7	23	1	7	3
	2016	Anzahl	627	332	6	326	88	86	74	31	18	7	5	4	-
	2021	%	x	53,1	2,4	97,6	31,1	29,3	14,9	7,6	2,1	7,0	0,3	2,1	0,9
	2016	%	x	53,0	1,8	98,2	27,0	26,4	22,7	9,5	5,5	2,1	1,5	1,2	-
Gustow	2021	Anzahl	504	282	8	274	91	72	29	28	17	7	2	8	-
	2016	Anzahl	503	287	6	281	65	74	54	49	12	4	6	3	-
	2021	%	x	56,0	2,8	97,2	33,2	26,3	10,6	10,2	6,2	2,6	0,7	2,9	-
	2016	%	x	57,1	2,1	97,9	23,1	26,3	19,2	17,4	4,3	1,4	2,1	1,1	-
Hansestadt Stralsund	2021	Anzahl	47 545	31 816	587	31 229	11 227	5 154	4 316	2 934	2 469	1 940	217	831	58
	2016	Anzahl	47 526	27 047	505	26 542	6 672	6 047	5 755	3 133	1 785	850	666	344	153
	2021	%	x	66,9	1,8	98,2	36,0	16,5	13,8	9,4	7,9	6,2	0,7	2,7	0,2
	2016	%	x	56,9	1,9	98,1	25,1	22,8	21,7	11,8	6,7	3,2	2,5	1,3	0,6
Insel Hiddensee, Seebad	2021	Anzahl	815	318	8	310	146	28	45	37	17	19	-	4	-
	2016	Anzahl	838	358	8	350	96	32	63	37	20	6	4	7	1
	2021	%	x	39,0	2,5	97,5	47,1	9,0	14,5	11,9	5,5	6,1	-	1,3	-
	2016	%	x	42,7	2,2	97,8	27,4	9,1	18,0	10,6	5,7	1,7	1,1	2,0	0,3

3. Wahlergebnisse in Tabellen

3.12 Wahlen zum Landtag Mecklenburg-Vorpommern am 26. September 2021 und 4. September 2016 nach Gemeinden ¹⁾ (ohne Briefwahl in den amtsangehörigen Gemeinden)

Landeslisten (Zweitstimmen)

Kreisfreie Stadt Landkreis Gemeinde Land	Wahl- jahr	Maß- einheit	Von den gültigen Sitmmen entfallen auf															
			Die PARTEI	FREIE WÄHLER	PIRA- TEN	DKP	Bünd- nis C	TIER- SCHUTZ hier!	dieBasis	DiB	FPA	LKR	ÖDP	Die Huma- nisten	Gesund- heitsfor- schung	Team Toden- höfer	UNAB- HÄNGI- GE	Sons- tige
1	2	3	17	18	19	20	21	22	23	24	25	26	27	28	29	30	31	32
Göhren, Ostseebad	2021	Anzahl	1	3	1	-	-	3	11	-	-	-	-	-	-	2	-	x
	2016	Anzahl	4	1	3	-	-	x	x	x	x	x	x	x	x	x	x	8
	2021	%	0,2	0,6	0,2	-	-	0,6	2,2	-	-	-	-	-	-	0,4	-	x
	2016	%	0,8	0,2	0,6	-	-	x	x	x	x	x	x	x	x	x	x	1,6
Grammendorf	2021	Anzahl	-	1	-	1	-	1	2	-	-	-	-	-	-	-	-	x
	2016	Anzahl	-	1	-	-	-	x	x	x	x	x	x	x	x	x	x	3
	2021	%	-	0,5	-	0,5	-	0,5	1,1	-	-	-	-	-	-	-	-	x
	2016	%	-	0,5	-	-	-	x	x	x	x	x	x	x	x	x	x	1,4
Gransebieth	2021	Anzahl	2	2	1	-	-	-	2	-	-	-	-	1	-	1	1	x
	2016	Anzahl	-	2	-	-	-	x	x	x	x	x	x	x	x	x	x	3
	2021	%	0,9	0,9	0,4	-	-	-	0,9	-	-	-	-	0,4	-	0,4	0,4	x
	2016	%	-	0,9	-	-	-	x	x	x	x	x	x	x	x	x	x	1,3
Gremersdorf-Buchholz	2021	Anzahl	-	-	1	-	-	-	-	2	-	-	1	-	-	1	-	x
	2016	Anzahl	2	-	-	-	-	x	x	x	x	x	x	x	x	x	x	3
	2021	%	-	-	0,4	-	-	-	-	0,9	-	-	0,4	-	-	0,4	-	x
	2016	%	1,0	-	-	-	-	x	x	x	x	x	x	x	x	x	x	1,5
Grimmen, Stadt	2021	Anzahl	23	42	12	2	1	28	42	1	1	-	-	1	9	5	6	x
	2016	Anzahl	18	8	11	9	1	x	x	x	x	x	x	x	x	x	x	74
	2021	%	0,5	0,9	0,2	0,0	0,0	0,6	0,9	0,0	0,0	-	-	0,0	0,2	0,1	0,1	x
	2016	%	0,4	0,2	0,2	0,2	0,0	x	x	x	x	x	x	x	x	x	x	1,6
Groß Kordshagen	2021	Anzahl	-	-	-	-	-	1	2	-	-	-	-	1	1	-	-	x
	2016	Anzahl	1	-	-	1	-	x	x	x	x	x	x	x	x	x	x	1
	2021	%	-	-	-	-	-	0,7	1,5	-	-	-	-	0,7	0,7	-	-	x
	2016	%	0,6	-	-	0,6	-	x	x	x	x	x	x	x	x	x	x	0,6
Groß Mohrdorf	2021	Anzahl	1	4	2	-	-	-	5	-	-	-	-	1	-	-	2	x
	2016	Anzahl	2	-	1	2	-	x	x	x	x	x	x	x	x	x	x	8
	2021	%	0,3	1,2	0,6	-	-	-	1,5	-	-	-	-	0,3	-	-	0,6	x
	2016	%	0,6	-	0,3	0,6	-	x	x	x	x	x	x	x	x	x	x	2,5
Gustow	2021	Anzahl	3	4	1	-	-	1	7	-	-	-	-	-	2	-	2	x
	2016	Anzahl	-	3	1	1	-	x	x	x	x	x	x	x	x	x	x	9
	2021	%	1,1	1,5	0,4	-	-	0,4	2,6	-	-	-	-	-	0,7	-	0,7	x
	2016	%	-	1,1	0,4	0,4	-	x	x	x	x	x	x	x	x	x	x	3,2
Hansestadt Stralsund	2021	Anzahl	329	279	282	32	29	184	573	19	10	9	38	60	101	60	78	x
	2016	Anzahl	280	91	217	74	29	x	x	x	x	x	x	x	x	x	x	446
	2021	%	1,1	0,9	0,9	0,1	0,1	0,6	1,8	0,1	0,0	0,0	0,1	0,2	0,3	0,2	0,2	x
	2016	%	1,1	0,3	0,8	0,3	0,1	x	x	x	x	x	x	x	x	x	x	1,7
Insel Hiddensee, Seebad	2021	Anzahl	4	4	-	-	-	-	4	-	-	2	-	-	-	-	-	x
	2016	Anzahl	-	-	3	3	1	x	x	x	x	x	x	x	x	x	x	77
	2021	%	1,3	1,3	-	-	-	-	1,3	-	-	0,6	-	-	-	-	-	x
	2016	%	-	-	0,9	0,9	0,3	x	x	x	x	x	x	x	x	x	x	22,0

3. Wahlergebnisse in Tabellen

3.12 Wahlen zum Landtag Mecklenburg-Vorpommern am 26. September 2021 und 4. September 2016 nach Gemeinden ¹⁾ (ohne Briefwahl in den amtsangehörigen Gemeinden)

Landeslisten (Zweitstimmen)

Kreisfreie Stadt Landkreis Gemeinde Land	Wahl- jahr	Maß- einheit	Wahlbe- rechtigte	Wähle- rinnen/ Wähler	Stimmen		Von den gültigen Sitmmen entfallen auf								
					un- gültig	gültig	SPD	AfD	CDU	DIE LINKE	GRÜNE	FDP	NPD	Tier- schutz- partei	FREIER HORI- ZONT
1	2	3	4	5	6	7	8	9	10	11	12	13	14	15	16
Jakobsdorf	2021	Anzahl	389	186	3	183	57	45	42	9	4	9	1	7	-
	2016	Anzahl	390	210	6	204	45	56	53	16	4	5	11	3	7
	2021	%	x	47,8	1,6	98,4	31,1	24,6	23,0	4,9	2,2	4,9	0,5	3,8	-
	2016	%	x	53,8	2,9	97,1	22,1	27,5	26,0	7,8	2,0	2,5	5,4	1,5	3,4
Karnin	2021	Anzahl	187	127	2	125	59	32	10	8	3	8	-	-	-
	2016	Anzahl	180	111	2	109	29	31	30	5	3	1	2	2	2
	2021	%	x	67,9	1,6	98,4	47,2	25,6	8,0	6,4	2,4	6,4	-	-	-
	2016	%	x	61,7	1,8	98,2	26,6	28,4	27,5	4,6	2,8	0,9	1,8	1,8	1,8
Kenz-Küstrow	2021	Anzahl	420	261	8	253	90	61	36	17	11	18	2	6	1
	2016	Anzahl	431	260	5	255	73	49	64	28	9	11	7	6	1
	2021	%	x	62,1	3,1	96,9	35,6	24,1	14,2	6,7	4,3	7,1	0,8	2,4	0,4
	2016	%	x	60,3	1,9	98,1	28,6	19,2	25,1	11,0	3,5	4,3	2,7	2,4	0,4
Klausdorf	2021	Anzahl	555	328	4	324	113	81	42	9	19	22	2	8	-
	2016	Anzahl	550	318	6	312	71	71	96	25	14	11	12	3	-
	2021	%	x	59,1	1,2	98,8	34,9	25,0	13,0	2,8	5,9	6,8	0,6	2,5	-
	2016	%	x	57,8	1,9	98,1	22,8	22,8	30,8	8,0	4,5	3,5	3,8	1,0	-
Kluis	2021	Anzahl	344	188	4	184	65	28	39	16	13	12	-	1	-
	2016	Anzahl	332	181	4	177	28	51	44	17	15	10	1	3	1
	2021	%	x	54,7	2,1	97,9	35,3	15,2	21,2	8,7	7,1	6,5	-	0,5	-
	2016	%	x	54,5	2,2	97,8	15,8	28,8	24,9	9,6	8,5	5,6	0,6	1,7	0,6
Kramerhof	2021	Anzahl	1 507	853	8	845	277	196	120	59	61	65	7	14	1
	2016	Anzahl	1 485	866	12	854	215	219	208	67	52	19	22	5	6
	2021	%	x	56,6	0,9	99,1	32,8	23,2	14,2	7,0	7,2	7,7	0,8	1,7	0,1
	2016	%	x	58,3	1,4	98,6	25,2	25,6	24,4	7,8	6,1	2,2	2,6	0,6	0,7
Lancken-Granitz	2021	Anzahl	379	174	4	170	65	45	26	7	6	11	1	3	-
	2016	Anzahl	341	187	1	186	42	59	31	24	11	3	5	1	1
	2021	%	x	45,9	2,3	97,7	38,2	26,5	15,3	4,1	3,5	6,5	0,6	1,8	-
	2016	%	x	54,8	0,5	99,5	22,6	31,7	16,7	12,9	5,9	1,6	2,7	0,5	0,5
Lietzow	2021	Anzahl	219	128	4	124	42	30	19	15	4	3	1	4	-
	2016	Anzahl	234	129	2	127	36	39	23	13	3	5	1	2	-
	2021	%	x	58,4	3,1	96,9	33,9	24,2	15,3	12,1	3,2	2,4	0,8	3,2	-
	2016	%	x	55,1	1,6	98,4	28,3	30,7	18,1	10,2	2,4	3,9	0,8	1,6	-
Lindholz	2021	Anzahl	552	260	6	254	100	74	36	21	6	8	-	2	-
	2016	Anzahl	554	297	8	289	95	59	44	41	9	7	12	4	4
	2021	%	x	47,1	2,3	97,7	39,4	29,1	14,2	8,3	2,4	3,1	-	0,8	-
	2016	%	x	53,6	2,7	97,3	32,9	20,4	15,2	14,2	3,1	2,4	4,2	1,4	1,4
Löbnitz	2021	Anzahl	505	308	8	300	93	119	35	15	4	11	2	5	-
	2016	Anzahl	530	275	3	272	70	84	58	26	4	7	13	2	1
	2021	%	x	61,0	2,6	97,4	31,0	39,7	11,7	5,0	1,3	3,7	0,7	1,7	-
	2016	%	x	51,9	1,1	98,9	25,7	30,9	21,3	9,6	1,5	2,6	4,8	0,7	0,4

3. Wahlergebnisse in Tabellen

3.12 Wahlen zum Landtag Mecklenburg-Vorpommern am 26. September 2021 und 4. September 2016 nach Gemeinden ¹⁾ (ohne Briefwahl in den amtsangehörigen Gemeinden)

Landeslisten (Zweitstimmen)

Kreisfreie Stadt Landkreis Gemeinde Land	Wahl- jahr	Maß- einheit	Von den gültigen Sitmmen entfallen auf															
			Die PARTEI	FREIE WÄHLER	PIRA- TEN	DKP	Bünd- nis C	TIER- SCHUTZ hier!	dieBasis	DiB	FPA	LKR	ÖDP	Die Huma- nisten	Gesund- heitsfor- schung	Team Toden- höfer	UNAB- HÄNGI- GE	Sons- tige
1	2	3	17	18	19	20	21	22	23	24	25	26	27	28	29	30	31	32
Jakobsdorf	2021	Anzahl	2	2	1	-	-	-	4	-	-	-	-	-	-	-	-	x
	2016	Anzahl	-	1	1	-	-	x	x	x	x	x	x	x	x	x	x	2
	2021	%	1,1	1,1	0,5	-	-	-	2,2	-	-	-	-	-	-	-	-	x
	2016	%	-	0,5	0,5	-	-	x	x	x	x	x	x	x	x	x	x	1,0
Karnin	2021	Anzahl	1	-	1	-	-	2	1	-	-	-	-	-	-	-	-	x
	2016	Anzahl	-	-	-	3	-	x	x	x	x	x	x	x	x	x	x	1
	2021	%	0,8	-	0,8	-	-	1,6	0,8	-	-	-	-	-	-	-	-	x
	2016	%	-	-	-	2,8	-	x	x	x	x	x	x	x	x	x	x	0,9
Kenz-Küstrow	2021	Anzahl	2	5	-	-	-	-	4	-	-	-	-	-	-	-	-	x
	2016	Anzahl	2	-	3	1	-	x	x	x	x	x	x	x	x	x	x	1
	2021	%	0,8	2,0	-	-	-	-	1,6	-	-	-	-	-	-	-	-	x
	2016	%	0,8	-	1,2	0,4	-	x	x	x	x	x	x	x	x	x	x	0,4
Klausdorf	2021	Anzahl	-	7	4	-	-	-	12	1	-	-	-	-	-	2	2	x
	2016	Anzahl	2	-	1	-	-	x	x	x	x	x	x	x	x	x	x	6
	2021	%	-	2,2	1,2	-	-	-	3,7	0,3	-	-	-	-	-	0,6	0,6	x
	2016	%	0,6	-	0,3	-	-	x	x	x	x	x	x	x	x	x	x	1,9
Kluis	2021	Anzahl	-	1	-	-	-	1	8	-	-	-	-	-	-	-	-	x
	2016	Anzahl	2	-	-	-	-	x	x	x	x	x	x	x	x	x	x	5
	2021	%	-	0,5	-	-	-	0,5	4,3	-	-	-	-	-	-	-	-	x
	2016	%	1,1	-	-	-	-	x	x	x	x	x	x	x	x	x	x	2,8
Kramerhof	2021	Anzahl	5	3	-	-	3	4	18	2	1	-	1	3	3	-	2	x
	2016	Anzahl	10	3	5	3	-	x	x	x	x	x	x	x	x	x	x	20
	2021	%	0,6	0,4	-	-	0,4	0,5	2,1	0,2	0,1	-	0,1	0,4	0,4	-	0,2	x
	2016	%	1,2	0,4	0,6	0,4	-	x	x	x	x	x	x	x	x	x	x	2,3
Lancken-Granitz	2021	Anzahl	2	-	-	-	-	4	-	-	-	-	-	-	-	-	-	x
	2016	Anzahl	2	-	3	-	-	x	x	x	x	x	x	x	x	x	x	4
	2021	%	1,2	-	-	-	-	2,4	-	-	-	-	-	-	-	-	-	x
	2016	%	1,1	-	1,6	-	-	x	x	x	x	x	x	x	x	x	x	2,2
Lietzow	2021	Anzahl	-	2	-	-	-	-	4	-	-	-	-	-	-	-	-	x
	2016	Anzahl	-	-	-	-	-	x	x	x	x	x	x	x	x	x	x	5
	2021	%	-	1,6	-	-	-	-	3,2	-	-	-	-	-	-	-	-	x
	2016	%	-	-	-	-	-	x	x	x	x	x	x	x	x	x	x	3,9
Lindholz	2021	Anzahl	1	1	-	-	-	-	3	-	-	-	-	1	-	-	1	x
	2016	Anzahl	2	-	-	-	-	x	x	x	x	x	x	x	x	x	x	12
	2021	%	0,4	0,4	-	-	-	-	1,2	-	-	-	-	0,4	-	-	0,4	x
	2016	%	0,7	-	-	-	-	x	x	x	x	x	x	x	x	x	x	4,2
Löbnitz	2021	Anzahl	2	5	-	-	2	-	6	-	-	-	-	-	-	-	1	x
	2016	Anzahl	1	-	2	-	-	x	x	x	x	x	x	x	x	x	x	4
	2021	%	0,7	1,7	-	-	0,7	-	2,0	-	-	-	-	-	-	-	0,3	x
	2016	%	0,4	-	0,7	-	-	x	x	x	x	x	x	x	x	x	x	1,5

3. Wahlergebnisse in Tabellen

3.12 Wahlen zum Landtag Mecklenburg-Vorpommern am 26. September 2021 und 4. September 2016 nach Gemeinden ¹⁾ (ohne Briefwahl in den amtsangehörigen Gemeinden)

Landeslisten (Zweitstimmen)

Kreisfreie Stadt Landkreis Gemeinde Land	Wahl- jahr	Maß- einheit	Wahlbe- rechtigte	Wähle- rinnen/ Wähler	Stimmen		Von den gültigen Sitmmen entfallen auf								
					un- gültig	gültig	SPD	AfD	CDU	DIE LINKE	GRÜNE	FDP	NPD	Tier- schutz- partei	FREIER HORI- ZONT
1	2	3	4	5	6	7	8	9	10	11	12	13	14	15	16
Lohme	2021	Anzahl	382	167	3	164	32	62	27	15	11	7	2	1	-
	2016	Anzahl	389	199	7	192	27	63	36	28	14	6	6	-	1
	2021	%	x	43,7	1,8	98,2	19,5	37,8	16,5	9,1	6,7	4,3	1,2	0,6	-
	2016	%	x	51,2	3,5	96,5	14,1	32,8	18,8	14,6	7,3	3,1	3,1	-	0,5
Lüdershagen	2021	Anzahl	478	269	9	260	90	65	41	20	11	12	2	7	-
	2016	Anzahl	470	262	3	259	93	56	45	21	10	6	12	3	2
	2021	%	x	56,3	3,3	96,7	34,6	25,0	15,8	7,7	4,2	4,6	0,8	2,7	-
	2016	%	x	55,7	1,1	98,9	35,9	21,6	17,4	8,1	3,9	2,3	4,6	1,2	0,8
Lüssow	2021	Anzahl	683	354	6	348	116	84	49	31	23	16	5	11	-
	2016	Anzahl	673	387	11	376	86	97	78	52	14	13	9	4	6
	2021	%	x	51,8	1,7	98,3	33,3	24,1	14,1	8,9	6,6	4,6	1,4	3,2	-
	2016	%	x	57,5	2,8	97,2	22,9	25,8	20,7	13,8	3,7	3,5	2,4	1,1	1,6
Marlow, Stadt	2021	Anzahl	3 910	2 823	35	2 788	1 045	525	509	266	91	124	12	54	9
	2016	Anzahl	3 939	2 456	72	2 384	700	493	638	267	72	56	48	26	9
	2021	%	x	72,2	1,2	98,8	37,5	18,8	18,3	9,5	3,3	4,4	0,4	1,9	0,3
	2016	%	x	62,4	2,9	97,1	29,4	20,7	26,8	11,2	3,0	2,3	2,0	1,1	0,4
Millienhagen-Oebelitz	2021	Anzahl	270	111	4	107	45	26	13	3	6	4	4	2	-
	2016	Anzahl	282	98	4	94	23	23	16	9	3	-	8	-	6
	2021	%	x	41,1	3,6	96,4	42,1	24,3	12,1	2,8	5,6	3,7	3,7	1,9	-
	2016	%	x	34,8	4,1	95,9	24,5	24,5	17,0	9,6	3,2	-	8,5	-	6,4
Mönchgut, Ostseebad	2021	Anzahl	1 133	639	14	625	248	109	103	49	32	49	1	3	-
	2016	Anzahl	1 133	704	11	693	168	174	193	62	34	17	8	3	-
	2021	%	x	56,4	2,2	97,8	39,7	17,4	16,5	7,8	5,1	7,8	0,2	0,5	-
	2016	%	x	62,1	1,6	98,4	24,2	25,1	27,8	8,9	4,9	2,5	1,2	0,4	-
Neuenkirchen	2021	Anzahl	240	126	4	122	37	26	25	13	10	6	-	2	-
	2016	Anzahl	255	135	-	135	25	38	23	23	16	5	2	2	-
	2021	%	x	52,5	3,2	96,8	30,3	21,3	20,5	10,7	8,2	4,9	-	1,6	-
	2016	%	x	52,9	0,0	100,0	18,5	28,1	17,0	17,0	11,9	3,7	1,5	1,5	-
Niepars	2021	Anzahl	2 030	1 025	23	1 002	331	259	152	72	30	65	11	23	2
	2016	Anzahl	2 008	978	21	957	213	231	239	105	35	29	39	15	4
	2021	%	x	50,5	2,2	97,8	33,0	25,8	15,2	7,2	3,0	6,5	1,1	2,3	0,2
	2016	%	x	48,7	2,1	97,9	22,3	24,1	25,0	11,0	3,7	3,0	4,1	1,6	0,4
Pantelitz	2021	Anzahl	689	372	2	370	122	89	68	27	11	23	2	8	-
	2016	Anzahl	628	331	3	328	64	88	87	31	19	13	11	3	2
	2021	%	x	54,0	0,5	99,5	33,0	24,1	18,4	7,3	3,0	6,2	0,5	2,2	-
	2016	%	x	52,7	0,9	99,1	19,5	26,8	26,5	9,5	5,8	4,0	3,4	0,9	0,6
Papenhagen	2021	Anzahl	459	222	5	217	48	63	47	20	14	6	-	8	4
	2016	Anzahl	452	216	6	210	43	56	39	13	18	7	6	2	10
	2021	%	x	48,4	2,3	97,7	22,1	29,0	21,7	9,2	6,5	2,8	-	3,7	1,8
	2016	%	x	47,8	2,8	97,2	20,5	26,7	18,6	6,2	8,6	3,3	2,9	1,0	4,8

3. Wahlergebnisse in Tabellen

3.12 Wahlen zum Landtag Mecklenburg-Vorpommern am 26. September 2021 und 4. September 2016 nach Gemeinden ¹⁾ (ohne Briefwahl in den amtsangehörigen Gemeinden)

Landeslisten (Zweitstimmen)

Kreisfreie Stadt Landkreis Gemeinde Land	Wahl- jahr	Maß- einheit	Von den gültigen Sitmmen entfallen auf															
			Die PARTEI	FREIE WÄHLER	PIRA- TEN	DKP	Bünd- nis C	TIER- SCHUTZ hier!	dieBasis	DiB	FPA	LKR	ÖDP	Die Huma- nisten	Gesund- heitsfor- schung	Team Toden- höfer	UNAB- HÄNGI- GE	Sons- tige
1	2	3	17	18	19	20	21	22	23	24	25	26	27	28	29	30	31	32
Lohme	2021	Anzahl	-	1	-	-	-	1	5	-	-	-	-	-	-	-	-	x
	2016	Anzahl	1	1	1	-	-	x	x	x	x	x	x	x	x	x	x	8
	2021	%	-	0,6	-	-	-	0,6	3,0	-	-	-	-	-	-	-	-	x
	2016	%	0,5	0,5	0,5	-	-	x	x	x	x	x	x	x	x	x	x	4,2
Lüdershagen	2021	Anzahl	-	2	-	-	-	1	6	1	-	-	-	-	1	-	1	x
	2016	Anzahl	-	3	2	-	-	x	x	x	x	x	x	x	x	x	x	6
	2021	%	-	0,8	-	-	-	0,4	2,3	0,4	-	-	-	-	0,4	-	0,4	x
	2016	%	-	1,2	0,8	-	-	x	x	x	x	x	x	x	x	x	x	2,3
Lüssow	2021	Anzahl	-	5	1	-	-	1	3	1	-	-	2	-	-	-	-	x
	2016	Anzahl	5	1	1	2	-	x	x	x	x	x	x	x	x	x	x	8
	2021	%	-	1,4	0,3	-	-	0,3	0,9	0,3	-	-	0,6	-	-	-	-	x
	2016	%	1,3	0,3	0,3	0,5	-	x	x	x	x	x	x	x	x	x	x	2,1
Marlow, Stadt	2021	Anzahl	16	39	15	2	2	20	31	3	-	1	-	2	8	7	7	x
	2016	Anzahl	7	5	4	1	1	x	x	x	x	x	x	x	x	x	x	57
	2021	%	0,6	1,4	0,5	0,1	0,1	0,7	1,1	0,1	-	0,0	-	0,1	0,3	0,3	0,3	x
	2016	%	0,3	0,2	0,2	0,0	0,0	x	x	x	x	x	x	x	x	x	x	2,4
Millienhagen-Oebelitz	2021	Anzahl	1	-	-	-	-	-	1	-	-	-	-	1	-	-	1	x
	2016	Anzahl	-	1	-	-	-	x	x	x	x	x	x	x	x	x	x	5
	2021	%	0,9	-	-	-	-	-	0,9	-	-	-	-	0,9	-	-	0,9	x
	2016	%	-	1,1	-	-	-	x	x	x	x	x	x	x	x	x	x	5,3
Mönchgut, Ostseebad	2021	Anzahl	4	4	1	1	2	2	16	-	-	-	-	-	-	-	1	x
	2016	Anzahl	7	4	2	-	5	x	x	x	x	x	x	x	x	x	x	16
	2021	%	0,6	0,6	0,2	0,2	0,3	0,3	2,6	-	-	-	-	-	-	-	0,2	x
	2016	%	1,0	0,6	0,3	-	0,7	x	x	x	x	x	x	x	x	x	x	2,3
Neuenkirchen	2021	Anzahl	1	-	-	-	-	-	2	-	-	-	-	-	-	-	-	x
	2016	Anzahl	1	-	-	-	-	x	x	x	x	x	x	x	x	x	x	-
	2021	%	0,8	-	-	-	-	-	1,6	-	-	-	-	-	-	-	-	x
	2016	%	0,7	-	-	-	-	x	x	x	x	x	x	x	x	x	x	-
Niepars	2021	Anzahl	9	24	2	3	-	2	8	-	-	-	1	-	4	1	3	x
	2016	Anzahl	10	7	5	3	1	x	x	x	x	x	x	x	x	x	x	21
	2021	%	0,9	2,4	0,2	0,3	-	0,2	0,8	-	-	-	0,1	-	0,4	0,1	0,3	x
	2016	%	1,0	0,7	0,5	0,3	0,1	x	x	x	x	x	x	x	x	x	x	2,2
Pantelitz	2021	Anzahl	6	2	1	-	-	3	2	-	-	-	2	1	2	1	-	x
	2016	Anzahl	1	-	5	-	-	x	x	x	x	x	x	x	x	x	x	4
	2021	%	1,6	0,5	0,3	-	-	0,8	0,5	-	-	-	0,5	0,3	0,5	0,3	-	x
	2016	%	0,3	-	1,5	-	-	x	x	x	x	x	x	x	x	x	x	1,2
Papenhagen	2021	Anzahl	1	2	1	-	-	1	2	-	-	-	-	-	-	-	-	x
	2016	Anzahl	3	4	-	1	-	x	x	x	x	x	x	x	x	x	x	8
	2021	%	0,5	0,9	0,5	-	-	0,5	0,9	-	-	-	-	-	-	-	-	x
	2016	%	1,4	1,9	-	0,5	-	x	x	x	x	x	x	x	x	x	x	3,8

3. Wahlergebnisse in Tabellen

3.12 Wahlen zum Landtag Mecklenburg-Vorpommern am 26. September 2021 und 4. September 2016 nach Gemeinden ¹⁾ (ohne Briefwahl in den amtsangehörigen Gemeinden)

Landeslisten (Zweitstimmen)

Kreisfreie Stadt Landkreis Gemeinde Land	Wahl- jahr	Maß- einheit	Wahlbe- rechtigte	Wähle- rinnen/ Wähler	Stimmen		Von den gültigen Sitmmen entfallen auf								
					un- gültig	gültig	SPD	AfD	CDU	DIE LINKE	GRÜNE	FDP	NPD	Tier- schutz- partei	FREIER HORI- ZONT
Parchtitz	2021	Anzahl	633	330	7	323	125	70	47	23	16	15	3	8	-
	2016	Anzahl	646	329	14	315	90	77	51	30	15	21	11	5	1
	2021	%	x	52,1	2,1	97,9	38,7	21,7	14,6	7,1	5,0	4,6	0,9	2,5	-
	2016	%	x	50,9	4,3	95,7	28,6	24,4	16,2	9,5	4,8	6,7	3,5	1,6	0,3
Patzig	2021	Anzahl	377	213	3	210	74	41	39	15	4	15	1	6	-
	2016	Anzahl	374	207	8	199	43	52	45	13	4	18	4	8	-
	2021	%	x	56,5	1,4	98,6	35,2	19,5	18,6	7,1	1,9	7,1	0,5	2,9	-
	2016	%	x	55,3	3,9	96,1	21,6	26,1	22,6	6,5	2,0	9,0	2,0	4,0	-
Poseritz	2021	Anzahl	838	417	16	401	126	94	71	31	22	23	2	7	1
	2016	Anzahl	866	421	16	405	90	98	88	51	28	12	15	6	-
	2021	%	x	49,8	3,8	96,2	31,4	23,4	17,7	7,7	5,5	5,7	0,5	1,7	0,2
	2016	%	x	48,6	3,8	96,2	22,2	24,2	21,7	12,6	6,9	3,0	3,7	1,5	-
Preetz	2021	Anzahl	811	457	8	449	154	112	72	38	8	26	3	11	-
	2016	Anzahl	835	440	8	432	135	100	86	51	14	14	14	2	2
	2021	%	x	56,4	1,8	98,2	34,3	24,9	16,0	8,5	1,8	5,8	0,7	2,4	-
	2016	%	x	52,7	1,8	98,2	31,3	23,1	19,9	11,8	3,2	3,2	3,2	0,5	0,5
Prerow, Ostseebad	2021	Anzahl	1 241	619	7	612	245	99	83	63	28	54	-	14	3
	2016	Anzahl	1 304	685	13	672	212	135	159	76	29	24	6	9	1
	2021	%	x	49,9	1,1	98,9	40,0	16,2	13,6	10,3	4,6	8,8	-	2,3	0,5
	2016	%	x	52,5	1,9	98,1	31,5	20,1	23,7	11,3	4,3	3,6	0,9	1,3	0,1
Prohn	2021	Anzahl	1 799	915	14	901	340	192	128	55	44	66	8	26	2
	2016	Anzahl	1 707	927	20	907	257	201	242	93	32	22	31	6	2
	2021	%	x	50,9	1,5	98,5	37,7	21,3	14,2	6,1	4,9	7,3	0,9	2,9	0,2
	2016	%	x	54,3	2,2	97,8	28,3	22,2	26,7	10,3	3,5	2,4	3,4	0,7	0,2
Pruchten	2021	Anzahl	629	305	7	298	122	81	24	19	12	21	-	3	-
	2016	Anzahl	609	348	9	339	102	83	63	40	10	16	8	10	-
	2021	%	x	48,5	2,3	97,7	40,9	27,2	8,1	6,4	4,0	7,0	-	1,0	-
	2016	%	x	57,1	2,6	97,4	30,1	24,5	18,6	11,8	2,9	4,7	2,4	2,9	-
Putbus, Stadt	2021	Anzahl	3 816	2 745	32	2 713	1 023	472	427	249	189	164	7	50	3
	2016	Anzahl	3 722	2 284	41	2 243	574	480	534	269	144	94	46	22	10
	2021	%	x	71,9	1,2	98,8	37,7	17,4	15,7	9,2	7,0	6,0	0,3	1,8	0,1
	2016	%	x	61,4	1,8	98,2	25,6	21,4	23,8	12,0	6,4	4,2	2,1	1,0	0,4
Putgarten	2021	Anzahl	153	81	2	79	28	22	7	7	5	5	-	1	-
	2016	Anzahl	180	110	4	106	23	28	20	15	4	5	1	2	3
	2021	%	x	52,9	2,5	97,5	35,4	27,8	8,9	8,9	6,3	6,3	-	1,3	-
	2016	%	x	61,1	3,6	96,4	21,7	26,4	18,9	14,2	3,8	4,7	0,9	1,9	2,8
Ralswiek	2021	Anzahl	211	130	3	127	41	45	18	2	2	11	1	1	-
	2016	Anzahl	191	116	5	111	22	36	25	9	6	8	2	-	-
	2021	%	x	61,6	2,3	97,7	32,3	35,4	14,2	1,6	1,6	8,7	0,8	0,8	-
	2016	%	x	60,7	4,3	95,7	19,8	32,4	22,5	8,1	5,4	7,2	1,8	-	-

3. Wahlergebnisse in Tabellen

3.12 Wahlen zum Landtag Mecklenburg-Vorpommern am 26. September 2021 und 4. September 2016 nach Gemeinden ¹⁾ (ohne Briefwahl in den amtsangehörigen Gemeinden)

Landeslisten (Zweitstimmen)

Kreisfreie Stadt Landkreis Gemeinde Land	Wahl- jahr	Maß- einheit	Von den gültigen Sitmmen entfallen auf															
			Die PARTEI	FREIE WÄHLER	PIRA- TEN	DKP	Bünd- nis C	TIER- SCHUTZ hier!	dieBasis	DiB	FPA	LKR	ÖDP	Die Huma- nisten	Gesund- heitsfor- schung	Team Toden- höfer	UNAB- HÄNGI- GE	Sons- tige
1	2	3	17	18	19	20	21	22	23	24	25	26	27	28	29	30	31	32
Parchtitz	2021	Anzahl	-	-	1	-	-	5	8	-	-	-	-	-	2	-	-	x
	2016	Anzahl	-	4	1	1	1	x	x	x	x	x	x	x	x	x	x	7
	2021	%	-	-	0,3	-	-	1,5	2,5	-	-	-	-	-	0,6	-	-	x
	2016	%	-	1,3	0,3	0,3	0,3	x	x	x	x	x	x	x	x	x	x	2,2
Patzig	2021	Anzahl	-	4	-	-	-	3	6	-	-	-	-	-	-	1	1	x
	2016	Anzahl	1	-	2	-	-	x	x	x	x	x	x	x	x	x	x	9
	2021	%	-	1,9	-	-	-	1,4	2,9	-	-	-	-	-	-	0,5	0,5	x
	2016	%	0,5	-	1,0	-	-	x	x	x	x	x	x	x	x	x	x	4,5
Poseritz	2021	Anzahl	-	5	1	-	-	4	11	-	-	-	-	-	3	-	-	x
	2016	Anzahl	-	2	-	3	2	x	x	x	x	x	x	x	x	x	x	10
	2021	%	-	1,2	0,2	-	-	1,0	2,7	-	-	-	-	-	0,7	-	-	x
	2016	%	-	0,5	-	0,7	0,5	x	x	x	x	x	x	x	x	x	x	2,5
Preetz	2021	Anzahl	5	6	2	-	-	1	7	-	-	-	-	1	2	-	1	x
	2016	Anzahl	3	1	1	1	-	x	x	x	x	x	x	x	x	x	x	8
	2021	%	1,1	1,3	0,4	-	-	0,2	1,6	-	-	-	-	0,2	0,4	-	0,2	x
	2016	%	0,7	0,2	0,2	0,2	-	x	x	x	x	x	x	x	x	x	x	1,9
Prerow, Ostseebad	2021	Anzahl	4	3	2	-	-	1	12	-	-	-	-	-	-	1	-	x
	2016	Anzahl	5	2	1	1	-	x	x	x	x	x	x	x	x	x	x	12
	2021	%	0,7	0,5	0,3	-	-	0,2	2,0	-	-	-	-	-	-	0,2	-	x
	2016	%	0,7	0,3	0,1	0,1	-	x	x	x	x	x	x	x	x	x	x	1,8
Prohn	2021	Anzahl	2	6	2	2	1	8	14	-	-	-	1	1	2	1	-	x
	2016	Anzahl	3	3	3	2	-	x	x	x	x	x	x	x	x	x	x	10
	2021	%	0,2	0,7	0,2	0,2	0,1	0,9	1,6	-	-	-	0,1	0,1	0,2	0,1	-	x
	2016	%	0,3	0,3	0,3	0,2	-	x	x	x	x	x	x	x	x	x	x	1,1
Pruchten	2021	Anzahl	3	4	2	1	-	-	6	-	-	-	-	-	-	-	-	x
	2016	Anzahl	-	-	2	1	1	x	x	x	x	x	x	x	x	x	x	3
	2021	%	1,0	1,3	0,7	0,3	-	-	2,0	-	-	-	-	-	-	-	-	x
	2016	%	-	-	0,6	0,3	0,3	x	x	x	x	x	x	x	x	x	x	0,9
Putbus, Stadt	2021	Anzahl	15	20	7	1	2	16	50	-	-	-	3	1	5	4	5	x
	2016	Anzahl	13	5	5	4	4	x	x	x	x	x	x	x	x	x	x	39
	2021	%	0,6	0,7	0,3	0,0	0,1	0,6	1,8	-	-	-	0,1	0,0	0,2	0,1	0,2	x
	2016	%	0,6	0,2	0,2	0,2	0,2	x	x	x	x	x	x	x	x	x	x	1,7
Putgarten	2021	Anzahl	-	-	-	-	-	1	3	-	-	-	-	-	-	-	-	x
	2016	Anzahl	-	-	-	-	-	x	x	x	x	x	x	x	x	x	x	5
	2021	%	-	-	-	-	-	1,3	3,8	-	-	-	-	-	-	-	-	x
	2016	%	-	-	-	-	-	x	x	x	x	x	x	x	x	x	x	4,7
Ralswiek	2021	Anzahl	1	2	-	-	-	1	1	-	-	-	-	-	1	-	-	x
	2016	Anzahl	-	2	-	-	-	x	x	x	x	x	x	x	x	x	x	1
	2021	%	0,8	1,6	-	-	-	0,8	0,8	-	-	-	-	-	0,8	-	-	x
	2016	%	-	1,8	-	-	-	x	x	x	x	x	x	x	x	x	x	0,9

3. Wahlergebnisse in Tabellen

3.12 Wahlen zum Landtag Mecklenburg-Vorpommern am 26. September 2021 und 4. September 2016 nach Gemeinden ¹⁾ (ohne Briefwahl in den amtsangehörigen Gemeinden)

Landeslisten (Zweitstimmen)

Kreisfreie Stadt Landkreis Gemeinde Land	Wahl- jahr	Maß- einheit	Wahlbe- rechtigte	Wähle- rinnen/ Wähler	Stimmen		Von den gültigen Sitmmen entfallen auf								
					un- gültig	gültig	SPD	AfD	CDU	DIE LINKE	GRÜNE	FDP	NPD	Tier- schutz- partei	FREIER HORI- ZONT
Rambin	2021	Anzahl	796	391	11	380	121	90	50	36	28	20	-	8	2
	2016	Anzahl	788	406	10	396	89	94	105	40	31	17	1	4	1
	2021	%	x	49,1	2,8	97,2	31,8	23,7	13,2	9,5	7,4	5,3	-	2,1	0,5
	2016	%	x	51,5	2,5	97,5	22,5	23,7	26,5	10,1	7,8	4,3	0,3	1,0	0,3
Rappin	2021	Anzahl	253	136	8	128	38	24	28	11	11	10	-	-	-
	2016	Anzahl	248	118	2	116	17	24	30	16	17	3	1	2	-
	2021	%	x	53,8	5,9	94,1	29,7	18,8	21,9	8,6	8,6	7,8	-	-	-
	2016	%	x	47,6	1,7	98,3	14,7	20,7	25,9	13,8	14,7	2,6	0,9	1,7	-
Ribnitz-Damgarten, Bernsteinstadt	2021	Anzahl	13 391	6 450	148	6 302	2 647	1 176	835	535	263	350	34	108	7
	2016	Anzahl	13 249	6 305	133	6 172	1 966	1 443	1 208	681	221	161	144	111	13
	2021	%	x	48,2	2,3	97,7	42,0	18,7	13,2	8,5	4,2	5,6	0,5	1,7	0,1
	2016	%	x	47,6	2,1	97,9	31,9	23,4	19,6	11,0	3,6	2,6	2,3	1,8	0,2
Richtenberg, Stadt	2021	Anzahl	1 123	503	11	492	154	127	125	30	10	24	1	6	1
	2016	Anzahl	1 132	529	16	513	141	133	142	30	13	14	18	3	4
	2021	%	x	44,8	2,2	97,8	31,3	25,8	25,4	6,1	2,0	4,9	0,2	1,2	0,2
	2016	%	x	46,7	3,0	97,0	27,5	25,9	27,7	5,8	2,5	2,7	3,5	0,6	0,8
Saal	2021	Anzahl	1 194	630	10	620	232	153	79	48	22	35	1	13	4
	2016	Anzahl	1 244	640	14	626	174	164	121	69	21	27	23	5	3
	2021	%	x	52,8	1,6	98,4	37,4	24,7	12,7	7,7	3,5	5,6	0,2	2,1	0,6
	2016	%	x	51,4	2,2	97,8	27,8	26,2	19,3	11,0	3,4	4,3	3,7	0,8	0,5
Sagard	2021	Anzahl	1 996	722	15	707	246	170	100	79	22	19	20	21	-
	2016	Anzahl	1 963	730	25	705	171	168	125	103	20	23	53	9	-
	2021	%	x	36,2	2,1	97,9	34,8	24,0	14,1	11,2	3,1	2,7	2,8	3,0	-
	2016	%	x	37,2	3,4	96,6	24,3	23,8	17,7	14,6	2,8	3,3	7,5	1,3	-
Samtens	2021	Anzahl	1 596	636	18	618	232	147	95	54	8	38	2	11	2
	2016	Anzahl	1 620	670	14	656	165	129	159	89	20	20	17	11	2
	2021	%	x	39,8	2,8	97,2	37,5	23,8	15,4	8,7	1,3	6,1	0,3	1,8	0,3
	2016	%	x	41,4	2,1	97,9	25,2	19,7	24,2	13,6	3,0	3,0	2,6	1,7	0,3
Sassnitz, Stadt	2021	Anzahl	7 793	5 065	96	4 969	1 940	1 006	613	573	175	241	27	119	7
	2016	Anzahl	8 236	4 643	89	4 554	1 219	1 162	797	752	119	131	96	64	7
	2021	%	x	65,0	1,9	98,1	39,0	20,2	12,3	11,5	3,5	4,9	0,5	2,4	0,1
	2016	%	x	56,4	1,9	98,1	26,8	25,5	17,5	16,5	2,6	2,9	2,1	1,4	0,2
Schaprode	2021	Anzahl	365	194	2	192	67	44	42	12	5	15	-	3	-
	2016	Anzahl	376	190	8	182	40	47	55	10	8	4	8	-	1
	2021	%	x	53,2	1,0	99,0	34,9	22,9	21,9	6,3	2,6	7,8	-	1,6	-
	2016	%	x	50,5	4,2	95,8	22,0	25,8	30,2	5,5	4,4	2,2	4,4	-	0,5
Schlemmin	2021	Anzahl	237	154	6	148	64	29	18	14	5	10	-	3	-
	2016	Anzahl	237	130	-	130	43	26	24	17	7	2	8	-	-
	2021	%	x	65,0	3,9	96,1	43,2	19,6	12,2	9,5	3,4	6,8	-	2,0	-
	2016	%	x	54,9	0,0	100,0	33,1	20,0	18,5	13,1	5,4	1,5	6,2	-	-

3. Wahlergebnisse in Tabellen

3.12 Wahlen zum Landtag Mecklenburg-Vorpommern am 26. September 2021 und 4. September 2016 nach Gemeinden ¹⁾ (ohne Briefwahl in den amtsangehörigen Gemeinden)

Landeslisten (Zweitstimmen)

Kreisfreie Stadt Landkreis Gemeinde Land	Wahl- jahr	Maß- einheit	Von den gültigen Sitmmen entfallen auf															
			Die PARTEI	FREIE WÄHLER	PIRA- TEN	DKP	Bünd- nis C	TIER- SCHUTZ hier!	dieBasis	DiB	FPA	LKR	ÖDP	Die Huma- nisten	Gesund- heitsfor- schung	Team Toden- höfer	UNAB- HÄNGI- GE	Sons- tige
1	2	3	17	18	19	20	21	22	23	24	25	26	27	28	29	30	31	32
Ramin	2021	Anzahl	4	1	1	1	-	1	15	-	-	-	-	1	1	-	-	x
	2016	Anzahl	2	1	-	-	-	x	x	x	x	x	x	x	x	x	x	11
	2021	%	1,1	0,3	0,3	0,3	-	0,3	3,9	-	-	-	-	0,3	0,3	-	-	x
	2016	%	0,5	0,3	-	-	-	x	x	x	x	x	x	x	x	x	x	2,8
Rappin	2021	Anzahl	-	1	-	-	-	2	1	-	-	-	-	-	1	-	1	x
	2016	Anzahl	1	-	-	-	-	x	x	x	x	x	x	x	x	x	x	5
	2021	%	-	0,8	-	-	-	1,6	0,8	-	-	-	-	-	0,8	-	0,8	x
	2016	%	0,9	-	-	-	-	x	x	x	x	x	x	x	x	x	x	4,3
Ribnitz-Damgarten, Bernsteinstadt	2021	Anzahl	40	85	10	6	2	38	108	2	1	3	4	5	11	7	25	x
	2016	Anzahl	34	13	21	8	2	x	x	x	x	x	x	x	x	x	x	146
	2021	%	0,6	1,3	0,2	0,1	0,0	0,6	1,7	0,0	0,0	0,0	0,1	0,1	0,2	0,1	0,4	x
	2016	%	0,6	0,2	0,3	0,1	0,0	x	x	x	x	x	x	x	x	x	x	2,4
Richtenberg, Stadt	2021	Anzahl	3	3	1	-	-	1	3	-	-	-	-	1	-	1	1	x
	2016	Anzahl	-	5	1	1	-	x	x	x	x	x	x	x	x	x	x	8
	2021	%	0,6	0,6	0,2	-	-	0,2	0,6	-	-	-	-	0,2	-	0,2	0,2	x
	2016	%	-	1,0	0,2	0,2	-	x	x	x	x	x	x	x	x	x	x	1,6
Saal	2021	Anzahl	4	5	2	-	1	1	14	-	-	-	-	-	4	2	-	x
	2016	Anzahl	3	1	3	1	-	x	x	x	x	x	x	x	x	x	x	11
	2021	%	0,6	0,8	0,3	-	0,2	0,2	2,3	-	-	-	-	-	0,6	0,3	-	x
	2016	%	0,5	0,2	0,5	0,2	-	x	x	x	x	x	x	x	x	x	x	1,8
Sagard	2021	Anzahl	6	4	2	3	1	5	6	-	-	-	-	1	2	-	-	x
	2016	Anzahl	1	1	2	1	2	x	x	x	x	x	x	x	x	x	x	26
	2021	%	0,8	0,6	0,3	0,4	0,1	0,7	0,8	-	-	-	-	0,1	0,3	-	-	x
	2016	%	0,1	0,1	0,3	0,1	0,3	x	x	x	x	x	x	x	x	x	x	3,7
Samtens	2021	Anzahl	4	5	2	1	-	3	11	-	-	-	-	-	-	2	1	x
	2016	Anzahl	1	6	5	3	-	x	x	x	x	x	x	x	x	x	x	29
	2021	%	0,6	0,8	0,3	0,2	-	0,5	1,8	-	-	-	-	-	-	0,3	0,2	x
	2016	%	0,2	0,9	0,8	0,5	-	x	x	x	x	x	x	x	x	x	x	4,4
Sassnitz, Stadt	2021	Anzahl	24	52	12	8	1	42	83	2	1	1	3	6	15	7	11	x
	2016	Anzahl	20	14	21	9	6	x	x	x	x	x	x	x	x	x	x	137
	2021	%	0,5	1,0	0,2	0,2	0,0	0,8	1,7	0,0	0,0	0,0	0,1	0,1	0,3	0,1	0,2	x
	2016	%	0,4	0,3	0,5	0,2	0,1	x	x	x	x	x	x	x	x	x	x	3,0
Schaprode	2021	Anzahl	-	-	1	-	-	1	1	-	-	-	-	-	1	-	-	x
	2016	Anzahl	-	-	-	1	-	x	x	x	x	x	x	x	x	x	x	8
	2021	%	-	-	0,5	-	-	0,5	0,5	-	-	-	-	-	0,5	-	-	x
	2016	%	-	-	-	0,5	-	x	x	x	x	x	x	x	x	x	x	4,4
Schlemmin	2021	Anzahl	1	-	-	-	-	1	2	-	-	-	-	-	-	-	1	x
	2016	Anzahl	-	-	-	-	-	x	x	x	x	x	x	x	x	x	x	3
	2021	%	0,7	-	-	-	-	0,7	1,4	-	-	-	-	-	-	-	0,7	x
	2016	%	-	-	-	-	-	x	x	x	x	x	x	x	x	x	x	2,3

3. Wahlergebnisse in Tabellen

3.12 Wahlen zum Landtag Mecklenburg-Vorpommern am 26. September 2021 und 4. September 2016 nach Gemeinden ¹⁾ (ohne Briefwahl in den amtsangehörigen Gemeinden)

Landeslisten (Zweitstimmen)

Kreisfreie Stadt Landkreis Gemeinde Land	Wahl- jahr	Maß- einheit	Wahlbe- rechtigte	Wähle- rinnen/ Wähler	Stimmen		Von den gültigen Sitmmen entfallen auf									
					un- gültig	gültig	SPD	AfD	CDU	DIE LINKE	GRÜNE	FDP	NPD	Tier- schutz- partei	FREIER HORI- ZONT	
																6
Sehlen	2021	Anzahl	751	367	12	355	115	75	63	38	10	19	3	7	-	
	2016	Anzahl	747	393	6	387	99	97	80	45	19	22	4	2	1	
	2021	%	x	48,9	3,3	96,7	32,4	21,1	17,7	10,7	2,8	5,4	0,8	2,0	-	
	2016	%	x	52,6	1,5	98,5	25,6	25,1	20,7	11,6	4,9	5,7	1,0	0,5	0,3	
Sellin, Ostseebad	2021	Anzahl	1 963	798	14	784	284	165	119	68	31	64	-	8	2	
	2016	Anzahl	1 975	848	12	836	219	212	191	94	32	42	12	4	5	
	2021	%	x	40,7	1,8	98,2	36,2	21,0	15,2	8,7	4,0	8,2	-	1,0	0,3	
	2016	%	x	42,9	1,4	98,6	26,2	25,4	22,8	11,2	3,8	5,0	1,4	0,5	0,6	
Semlow	2021	Anzahl	559	261	8	253	95	53	41	26	4	12	3	3	-	
	2016	Anzahl	572	270	9	261	68	54	69	34	5	3	4	4	1	
	2021	%	x	46,7	3,1	96,9	37,5	20,9	16,2	10,3	1,6	4,7	1,2	1,2	-	
	2016	%	x	47,2	3,3	96,7	26,1	20,7	26,4	13,0	1,9	1,1	1,5	1,5	0,4	
Splietsdorf	2021	Anzahl	385	178	3	175	57	43	44	10	4	8	2	2	1	
	2016	Anzahl	401	185	3	182	45	41	46	17	11	8	7	3	1	
	2021	%	x	46,2	1,7	98,3	32,6	24,6	25,1	5,7	2,3	4,6	1,1	1,1	0,6	
	2016	%	x	46,1	1,6	98,4	24,7	22,5	25,3	9,3	6,0	4,4	3,8	1,6	0,5	
Steinhagen	2021	Anzahl	2 235	1 171	27	1 144	368	271	218	92	36	79	3	30	3	
	2016	Anzahl	2 243	1 250	15	1 235	292	303	315	126	52	56	24	9	27	
	2021	%	x	52,4	2,3	97,7	32,2	23,7	19,1	8,0	3,1	6,9	0,3	2,6	0,3	
	2016	%	x	55,7	1,2	98,8	23,6	24,5	25,5	10,2	4,2	4,5	1,9	0,7	2,2	
Süderholz	2021	Anzahl	3 321	2 321	32	2 289	719	453	568	160	102	112	9	48	8	
	2016	Anzahl	3 315	1 981	31	1 950	432	395	649	194	70	37	49	39	25	
	2021	%	x	69,9	1,4	98,6	31,4	19,8	24,8	7,0	4,5	4,9	0,4	2,1	0,3	
	2016	%	x	59,8	1,6	98,4	22,2	20,3	33,3	9,9	3,6	1,9	2,5	2,0	1,3	
Sundhagen	2021	Anzahl	4 368	2 316	58	2 258	710	569	427	179	86	113	13	48	3	
	2016	Anzahl	4 250	2 248	43	2 205	528	484	574	249	102	54	75	30	17	
	2021	%	x	53,0	2,5	97,5	31,4	25,2	18,9	7,9	3,8	5,0	0,6	2,1	0,1	
	2016	%	x	52,9	1,9	98,1	23,9	22,0	26,0	11,3	4,6	2,4	3,4	1,4	0,8	
Trent	2021	Anzahl	580	289	8	281	82	74	51	27	10	11	3	6	2	
	2016	Anzahl	601	284	8	276	57	67	62	29	11	14	11	6	-	
	2021	%	x	49,8	2,8	97,2	29,2	26,3	18,1	9,6	3,6	3,9	1,1	2,1	0,7	
	2016	%	x	47,3	2,8	97,2	20,7	24,3	22,5	10,5	4,0	5,1	4,0	2,2	-	
Tribsees, Stadt	2021	Anzahl	2 091	921	28	893	321	184	201	88	14	31	7	16	-	
	2016	Anzahl	2 202	884	37	847	235	164	222	126	12	13	40	8	4	
	2021	%	x	44,0	3,0	97,0	35,9	20,6	22,5	9,9	1,6	3,5	0,8	1,8	-	
	2016	%	x	40,1	4,2	95,8	27,7	19,4	26,2	14,9	1,4	1,5	4,7	0,9	0,5	
Trinwillershagen	2021	Anzahl	974	494	18	476	203	85	64	45	16	30	3	8	-	
	2016	Anzahl	983	451	9	442	127	103	103	54	14	10	12	6	-	
	2021	%	x	50,7	3,6	96,4	42,6	17,9	13,4	9,5	3,4	6,3	0,6	1,7	-	
	2016	%	x	45,9	2,0	98,0	28,7	23,3	23,3	12,2	3,2	2,3	2,7	1,4	-	

3. Wahlergebnisse in Tabellen

3.12 Wahlen zum Landtag Mecklenburg-Vorpommern am 26. September 2021 und 4. September 2016 nach Gemeinden ¹⁾ (ohne Briefwahl in den amtsangehörigen Gemeinden)

Landeslisten (Zweitstimmen)

Kreisfreie Stadt Landkreis Gemeinde Land	Wahl- jahr	Maß- einheit	Von den gültigen Sitmmen entfallen auf															
			Die PARTEI	FREIE WÄHLER	PIRA- TEN	DKP	Bünd- nis C	TIER- SCHUTZ hier!	dieBasis	DiB	FPA	LKR	ÖDP	Die Huma- nisten	Gesund- heitsfor- schung	Team Toden- höfer	UNAB- HÄNGI- GE	Sons- tige
1	2	3	17	18	19	20	21	22	23	24	25	26	27	28	29	30	31	32
Sehlen	2021	Anzahl	1	7	1	-	-	1	12	-	-	-	-	-	-	-	3	x
	2016	Anzahl	1	4	-	2	-	x	x	x	x	x	x	x	x	x	x	11
	2021	%	0,3	2,0	0,3	-	-	0,3	3,4	-	-	-	-	-	-	-	0,8	x
	2016	%	0,3	1,0	-	0,5	-	x	x	x	x	x	x	x	x	x	x	2,8
Sellin, Ostseebad	2021	Anzahl	1	8	3	-	1	2	18	-	-	-	-	1	-	3	6	x
	2016	Anzahl	-	4	3	-	1	x	x	x	x	x	x	x	x	x	x	17
	2021	%	0,1	1,0	0,4	-	0,1	0,3	2,3	-	-	-	-	0,1	-	0,4	0,8	x
	2016	%	-	0,5	0,4	-	0,1	x	x	x	x	x	x	x	x	x	x	2,0
Semlow	2021	Anzahl	-	4	-	-	-	4	7	-	-	-	-	-	1	-	-	x
	2016	Anzahl	-	-	1	1	-	x	x	x	x	x	x	x	x	x	x	17
	2021	%	-	1,6	-	-	-	1,6	2,8	-	-	-	-	-	0,4	-	-	x
	2016	%	-	-	0,4	0,4	-	x	x	x	x	x	x	x	x	x	x	6,5
Splietsdorf	2021	Anzahl	1	-	-	-	-	-	2	-	-	-	-	-	-	-	1	x
	2016	Anzahl	1	-	-	-	-	x	x	x	x	x	x	x	x	x	x	2
	2021	%	0,6	-	-	-	-	-	1,1	-	-	-	-	-	-	-	0,6	x
	2016	%	0,5	-	-	-	-	x	x	x	x	x	x	x	x	x	x	1,1
Steinhagen	2021	Anzahl	4	8	3	-	1	3	13	-	-	-	1	1	4	2	4	x
	2016	Anzahl	4	6	2	1	-	x	x	x	x	x	x	x	x	x	x	18
	2021	%	0,3	0,7	0,3	-	0,1	0,3	1,1	-	-	-	0,1	0,1	0,3	0,2	0,3	x
	2016	%	0,3	0,5	0,2	0,1	-	x	x	x	x	x	x	x	x	x	x	1,5
Süderholz	2021	Anzahl	15	23	4	2	1	15	29	-	-	-	4	2	6	1	8	x
	2016	Anzahl	12	6	7	4	1	x	x	x	x	x	x	x	x	x	x	30
	2021	%	0,7	1,0	0,2	0,1	0,0	0,7	1,3	-	-	-	0,2	0,1	0,3	0,0	0,3	x
	2016	%	0,6	0,3	0,4	0,2	0,1	x	x	x	x	x	x	x	x	x	x	1,5
Sundhagen	2021	Anzahl	16	15	7	5	-	7	39	1	-	-	-	2	6	5	7	x
	2016	Anzahl	17	4	16	3	-	x	x	x	x	x	x	x	x	x	x	52
	2021	%	0,7	0,7	0,3	0,2	-	0,3	1,7	0,0	-	-	-	0,1	0,3	0,2	0,3	x
	2016	%	0,8	0,2	0,7	0,1	-	x	x	x	x	x	x	x	x	x	x	2,4
Trent	2021	Anzahl	1	4	-	-	-	2	6	-	-	-	-	-	-	1	1	x
	2016	Anzahl	-	-	1	1	-	x	x	x	x	x	x	x	x	x	x	17
	2021	%	0,4	1,4	-	-	-	0,7	2,1	-	-	-	-	-	-	0,4	0,4	x
	2016	%	-	-	0,4	0,4	-	x	x	x	x	x	x	x	x	x	x	6,2
Tribsees, Stadt	2021	Anzahl	2	11	3	-	-	3	9	-	-	-	-	1	1	-	1	x
	2016	Anzahl	-	4	6	-	-	x	x	x	x	x	x	x	x	x	x	13
	2021	%	0,2	1,2	0,3	-	-	0,3	1,0	-	-	-	-	0,1	0,1	-	0,1	x
	2016	%	-	0,5	0,7	-	-	x	x	x	x	x	x	x	x	x	x	1,5
Trinwillershagen	2021	Anzahl	2	5	-	1	-	2	8	1	-	-	-	2	1	-	-	x
	2016	Anzahl	1	1	1	-	-	x	x	x	x	x	x	x	x	x	x	10
	2021	%	0,4	1,1	-	0,2	-	0,4	1,7	0,2	-	-	-	0,4	0,2	-	-	x
	2016	%	0,2	0,2	0,2	-	-	x	x	x	x	x	x	x	x	x	x	2,3

3. Wahlergebnisse in Tabellen

3.12 Wahlen zum Landtag Mecklenburg-Vorpommern am 26. September 2021 und 4. September 2016 nach Gemeinden ¹⁾ (ohne Briefwahl in den amtsangehörigen Gemeinden)

Landeslisten (Zweitstimmen)

Kreisfreie Stadt Landkreis Gemeinde Land	Wahl- jahr	Maß- einheit	Wahlbe- rechtigte	Wähle- rinnen/ Wähler	Stimmen		Von den gültigen Sitmmen entfallen auf									
					un- gültig	gültig	SPD	AfD	CDU	DIE LINKE	GRÜNE	FDP	NPD	Tier- schutz- partei	FREIER HORI- ZONT	
																6
1	2	3	4	5	6	7	8	9	10	11	12	13	14	15	16	
Ummanz	2021	Anzahl	479	255	5	250	85	42	61	21	13	10	-	3	2	
	2016	Anzahl	485	268	12	256	68	53	65	25	5	6	8	3	-	
	2021	%	x	53,2	2,0	98,0	34,0	16,8	24,4	8,4	5,2	4,0	-	1,2	0,8	
	2016	%	x	55,3	4,5	95,5	26,6	20,7	25,4	9,8	2,0	2,3	3,1	1,2	-	
Velgast	2021	Anzahl	1 407	681	21	660	248	162	88	49	27	35	8	14	-	
	2016	Anzahl	1 472	700	15	685	188	145	163	92	23	12	24	6	5	
	2021	%	x	48,4	3,1	96,9	37,6	24,5	13,3	7,4	4,1	5,3	1,2	2,1	-	
	2016	%	x	47,6	2,1	97,9	27,4	21,2	23,8	13,4	3,4	1,8	3,5	0,9	0,7	
Weitenhagen	2021	Anzahl	187	85	4	81	24	18	8	5	5	10	1	1	-	
	2016	Anzahl	194	116	3	113	20	32	23	12	9	5	2	1	-	
	2021	%	x	45,5	4,7	95,3	29,6	22,2	9,9	6,2	6,2	12,3	1,2	1,2	-	
	2016	%	x	59,8	2,6	97,4	17,7	28,3	20,4	10,6	8,0	4,4	1,8	0,9	-	
Wendisch Baggendorf	2021	Anzahl	431	223	2	221	64	67	45	14	1	11	4	7	1	
	2016	Anzahl	428	236	11	225	55	65	38	37	8	4	11	3	1	
	2021	%	x	51,7	0,9	99,1	29,0	30,3	20,4	6,3	0,5	5,0	1,8	3,2	0,5	
	2016	%	x	55,1	4,7	95,3	24,4	28,9	16,9	16,4	3,6	1,8	4,9	1,3	0,4	
Wendorf	2021	Anzahl	723	453	4	449	154	120	64	34	21	19	3	11	-	
	2016	Anzahl	750	461	6	455	103	156	86	50	16	11	7	4	5	
	2021	%	x	62,7	0,9	99,1	34,3	26,7	14,3	7,6	4,7	4,2	0,7	2,4	-	
	2016	%	x	61,5	1,3	98,7	22,6	34,3	18,9	11,0	3,5	2,4	1,5	0,9	1,1	
Wieck a. Darß	2021	Anzahl	635	320	3	317	110	68	50	25	16	18	1	13	-	
	2016	Anzahl	621	326	4	322	110	77	60	25	13	11	10	5	1	
	2021	%	x	50,4	0,9	99,1	34,7	21,5	15,8	7,9	5,0	5,7	0,3	4,1	-	
	2016	%	x	52,5	1,2	98,8	34,2	23,9	18,6	7,8	4,0	3,4	3,1	1,6	0,3	
Wiek	2021	Anzahl	918	415	8	407	147	88	79	29	17	20	2	4	-	
	2016	Anzahl	947	438	6	432	115	107	121	40	8	14	4	1	-	
	2021	%	x	45,2	1,9	98,1	36,1	21,6	19,4	7,1	4,2	4,9	0,5	1,0	-	
	2016	%	x	46,3	1,4	98,6	26,6	24,8	28,0	9,3	1,9	3,2	0,9	0,2	-	
Wittenhagen	2021	Anzahl	973	518	16	502	149	122	113	46	12	21	5	5	4	
	2016	Anzahl	922	524	9	515	113	127	159	39	12	16	16	6	13	
	2021	%	x	53,2	3,1	96,9	29,7	24,3	22,5	9,2	2,4	4,2	1,0	1,0	0,8	
	2016	%	x	56,8	1,7	98,3	21,9	24,7	30,9	7,6	2,3	3,1	3,1	1,2	2,5	
Wustrow, Ostseebad	2021	Anzahl	906	418	3	415	188	67	55	36	25	23	-	4	1	
	2016	Anzahl	1 008	575	8	567	183	93	128	80	26	18	9	12	4	
	2021	%	x	46,1	0,7	99,3	45,3	16,1	13,3	8,7	6,0	5,5	-	1,0	0,2	
	2016	%	x	57,0	1,4	98,6	32,3	16,4	22,6	14,1	4,6	3,2	1,6	2,1	0,7	
Zarrendorf	2021	Anzahl	919	515	11	504	138	152	98	26	21	23	4	10	2	
	2016	Anzahl	900	469	10	459	80	157	109	36	15	7	16	10	5	
	2021	%	x	56,0	2,1	97,9	27,4	30,2	19,4	5,2	4,2	4,6	0,8	2,0	0,4	
	2016	%	x	52,1	2,1	97,9	17,4	34,2	23,7	7,8	3,3	1,5	3,5	2,2	1,1	

3. Wahlergebnisse in Tabellen

3.12 Wahlen zum Landtag Mecklenburg-Vorpommern am 26. September 2021 und 4. September 2016 nach Gemeinden ¹⁾ (ohne Briefwahl in den amtsangehörigen Gemeinden)

Landeslisten (Zweitstimmen)

Kreisfreie Stadt Landkreis Gemeinde Land	Wahl- jahr	Maß- einheit	Von den gültigen Sitmmen entfallen auf															
			Die PARTEI	FREIE WÄHLER	PIRA- TEN	DKP	Bünd- nis C	TIER- SCHUTZ hier!	dieBasis	DiB	FPA	LKR	ÖDP	Die Huma- nisten	Gesund- heitsfor- schung	Team Toden- höfer	UNAB- HÄNGI- GE	Sons- tige
1	2	3	17	18	19	20	21	22	23	24	25	26	27	28	29	30	31	32
Ummanz	2021	Anzahl	-	3	2	-	-	1	3	-	-	-	-	-	-	2	2	x
	2016	Anzahl	-	1	3	1	-	x	x	x	x	x	x	x	x	x	x	18
	2021	%	-	1,2	0,8	-	-	0,4	1,2	-	-	-	-	-	-	0,8	0,8	x
	2016	%	-	0,4	1,2	0,4	-	x	x	x	x	x	x	x	x	x	x	7,0
Velgast	2021	Anzahl	3	10	4	-	-	3	5	-	-	-	1	-	1	1	1	x
	2016	Anzahl	1	8	7	1	-	x	x	x	x	x	x	x	x	x	x	10
	2021	%	0,5	1,5	0,6	-	-	0,5	0,8	-	-	-	0,2	-	0,2	0,2	0,2	x
	2016	%	0,1	1,2	1,0	0,1	-	x	x	x	x	x	x	x	x	x	x	1,5
Weitenhagen	2021	Anzahl	-	4	-	-	-	-	3	-	-	-	-	-	1	-	1	x
	2016	Anzahl	-	1	3	-	-	x	x	x	x	x	x	x	x	x	x	5
	2021	%	-	4,9	-	-	-	-	3,7	-	-	-	-	-	1,2	-	1,2	x
	2016	%	-	0,9	2,7	-	-	x	x	x	x	x	x	x	x	x	x	4,4
Wendisch Baggendorf	2021	Anzahl	1	2	-	-	1	-	1	-	-	-	-	-	-	-	2	x
	2016	Anzahl	-	-	1	-	-	x	x	x	x	x	x	x	x	x	x	2
	2021	%	0,5	0,9	-	-	0,5	-	0,5	-	-	-	-	-	-	-	0,9	x
	2016	%	-	-	0,4	-	-	x	x	x	x	x	x	x	x	x	x	0,9
Wendorf	2021	Anzahl	4	4	2	-	-	-	11	-	-	-	-	-	-	1	1	x
	2016	Anzahl	3	1	3	-	1	x	x	x	x	x	x	x	x	x	x	9
	2021	%	0,9	0,9	0,4	-	-	-	2,4	-	-	-	-	-	-	0,2	0,2	x
	2016	%	0,7	0,2	0,7	-	0,2	x	x	x	x	x	x	x	x	x	x	2,0
Wieck a. Darß	2021	Anzahl	2	1	-	1	-	1	8	-	-	-	-	-	2	1	-	x
	2016	Anzahl	-	2	2	-	-	x	x	x	x	x	x	x	x	x	x	6
	2021	%	0,6	0,3	-	0,3	-	0,3	2,5	-	-	-	-	-	0,6	0,3	-	x
	2016	%	-	0,6	0,6	-	-	x	x	x	x	x	x	x	x	x	x	1,9
Wiek	2021	Anzahl	-	5	-	1	1	1	12	-	-	-	-	-	-	1	-	x
	2016	Anzahl	-	2	-	1	-	x	x	x	x	x	x	x	x	x	x	19
	2021	%	-	1,2	-	0,2	0,2	0,2	2,9	-	-	-	-	-	-	0,2	-	x
	2016	%	-	0,5	-	0,2	-	x	x	x	x	x	x	x	x	x	x	4,4
Wittenhagen	2021	Anzahl	6	6	-	-	-	2	5	-	-	-	-	2	3	1	-	x
	2016	Anzahl	2	1	1	-	-	x	x	x	x	x	x	x	x	x	x	10
	2021	%	1,2	1,2	-	-	-	0,4	1,0	-	-	-	-	0,4	0,6	0,2	-	x
	2016	%	0,4	0,2	0,2	-	-	x	x	x	x	x	x	x	x	x	x	1,9
Wustrow, Ostseebad	2021	Anzahl	1	5	1	-	-	2	3	-	2	-	1	-	-	1	-	x
	2016	Anzahl	4	3	1	-	-	x	x	x	x	x	x	x	x	x	x	6
	2021	%	0,2	1,2	0,2	-	-	0,5	0,7	-	0,5	-	0,2	-	-	0,2	-	x
	2016	%	0,7	0,5	0,2	-	-	x	x	x	x	x	x	x	x	x	x	1,1
Zarrendorf	2021	Anzahl	3	5	3	-	1	-	10	-	-	-	3	-	1	1	3	x
	2016	Anzahl	2	2	4	1	-	x	x	x	x	x	x	x	x	x	x	15
	2021	%	0,6	1,0	0,6	-	0,2	-	2,0	-	-	-	0,6	-	0,2	0,2	0,6	x
	2016	%	0,4	0,4	0,9	0,2	-	x	x	x	x	x	x	x	x	x	x	3,3

3. Wahlergebnisse in Tabellen

3.12 Wahlen zum Landtag Mecklenburg-Vorpommern am 26. September 2021 und 4. September 2016 nach Gemeinden ¹⁾ (ohne Briefwahl in den amtsangehörigen Gemeinden)

Landeslisten (Zweitstimmen)

Kreisfreie Stadt Landkreis Gemeinde Land	Wahl- jahr	Maß- einheit	Wahlbe- rechtigte	Wähle- rinnen/ Wähler	Stimmen		Von den gültigen Sitmmen entfallen auf								
					un- gültig	gültig	SPD	AfD	CDU	DIE LINKE	GRÜNE	FDP	NPD	Tier- schutz- partei	FREIER HORI- ZONT
1	2	3	4	5	6	7	8	9	10	11	12	13	14	15	16
Zingst, Ostseeheilbad	2021	Anzahl	2 634	1 955	26	1 929	776	341	329	152	84	142	4	22	3
	2016	Anzahl	2 686	1 824	33	1 791	522	344	531	175	43	68	26	18	12
	2021	%	x	74,2	1,3	98,7	40,2	17,7	17,1	7,9	4,4	7,4	0,2	1,1	0,2
	2016	%	x	67,9	1,8	98,2	29,1	19,2	29,6	9,8	2,4	3,8	1,5	1,0	0,7
Zirkow	2021	Anzahl	541	239	4	235	85	47	31	19	13	17	2	2	1
	2016	Anzahl	528	238	5	233	46	87	41	27	7	11	6	4	-
	2021	%	x	44,2	1,7	98,3	36,2	20,0	13,2	8,1	5,5	7,2	0,9	0,9	0,4
	2016	%	x	45,1	2,1	97,9	19,7	37,3	17,6	11,6	3,0	4,7	2,6	1,7	-
Briefwahl Altenpleen	2021	Anzahl	-	1 304	12	1 292	515	142	210	112	102	89	1	24	9
	2016	Anzahl	-	699	5	694	172	143	152	89	54	4	40	10	8
	2021	%	x	x	0,9	99,1	39,9	11,0	16,3	8,7	7,9	6,9	0,1	1,9	0,7
	2016	%	x	x	0,7	99,3	24,8	20,6	21,9	12,8	7,8	0,6	5,8	1,4	1,2
Briefwahl Barth	2021	Anzahl	-	2 473	24	2 449	1 082	317	370	251	111	131	7	57	-
	2016	Anzahl	-	1 255	8	1 247	369	262	254	179	47	43	27	18	11
	2021	%	x	x	1,0	99,0	44,2	12,9	15,1	10,2	4,5	5,3	0,3	2,3	-
	2016	%	x	x	0,6	99,4	29,6	21,0	20,4	14,4	3,8	3,4	2,2	1,4	0,9
Briefwahl Bergen auf Rügen	2021	Anzahl	-	3 796	36	3 760	1 492	491	520	458	248	213	5	92	8
	2016	Anzahl	-	2 019	21	1 998	486	435	400	334	113	81	22	40	8
	2021	%	x	x	0,9	99,1	39,7	13,1	13,8	12,2	6,6	5,7	0,1	2,4	0,2
	2016	%	x	x	1,0	99,0	24,3	21,8	20,0	16,7	5,7	4,1	1,1	2,0	0,4
Briefwahl Darß/Fischland	2021	Anzahl	-	1 603	10	1 593	674	149	257	150	161	95	-	21	2
	2016	Anzahl	-	873	11	862	252	170	200	108	50	34	4	10	3
	2021	%	x	x	0,6	99,4	42,3	9,4	16,1	9,4	10,1	6,0	-	1,3	0,1
	2016	%	x	x	1,3	98,7	29,2	19,7	23,2	12,5	5,8	3,9	0,5	1,2	0,3
Briefwahl Franzburg- Richtenberg	2021	Anzahl	-	1 158	10	1 148	397	183	262	97	41	51	4	24	21
	2016	Anzahl	-	614	4	610	151	101	186	64	16	16	12	7	42
	2021	%	x	x	0,9	99,1	34,6	15,9	22,8	8,4	3,6	4,4	0,3	2,1	1,8
	2016	%	x	x	0,7	99,3	24,8	16,6	30,5	10,5	2,6	2,6	2,0	1,1	6,9
Briefwahl Miltzow	2021	Anzahl	-	1 123	12	1 111	371	182	193	103	98	71	6	23	6
	2016	Anzahl	-	504	1	503	98	102	140	72	41	12	8	10	5
	2021	%	x	x	1,1	98,9	33,4	16,4	17,4	9,3	8,8	6,4	0,5	2,1	0,5
	2016	%	x	x	0,2	99,8	19,5	20,3	27,8	14,3	8,2	2,4	1,6	2,0	1,0
Briefwahl Mönchgut-Granitz	2021	Anzahl	-	1 478	11	1 467	593	177	249	132	101	100	4	24	1
	2016	Anzahl	-	623	8	615	131	135	148	86	47	28	9	11	2
	2021	%	x	x	0,7	99,3	40,4	12,1	17,0	9,0	6,9	6,8	0,3	1,6	0,1
	2016	%	x	x	1,3	98,7	21,3	22,0	24,1	14,0	7,6	4,6	1,5	1,8	0,3
Briefwahl Niepars	2021	Anzahl	-	1 715	14	1 701	615	270	275	187	97	104	8	48	9
	2016	Anzahl	-	933	6	927	198	169	253	125	55	42	10	10	26
	2021	%	x	x	0,8	99,2	36,2	15,9	16,2	11,0	5,7	6,1	0,5	2,8	0,5
	2016	%	x	x	0,6	99,4	21,4	18,2	27,3	13,5	5,9	4,5	1,1	1,1	2,8

3. Wahlergebnisse in Tabellen

3.12 Wahlen zum Landtag Mecklenburg-Vorpommern am 26. September 2021 und 4. September 2016 nach Gemeinden ¹⁾ (ohne Briefwahl in den amtsangehörigen Gemeinden)

Landeslisten (Zweitstimmen)

Kreisfreie Stadt Landkreis Gemeinde Land	Wahl- jahr	Maß- einheit	Von den gültigen Sitmmen entfallen auf															
			Die PARTEI	FREIE WÄHLER	PIRA- TEN	DKP	Bünd- nis C	TIER- SCHUTZ hier!	dieBasis	DiB	FPA	LKR	ÖDP	Die Huma- nisten	Gesund- heitsfor- schung	Team Toden- höfer	UNAB- HÄNGI- GE	Sons- tige
1	2	3	17	18	19	20	21	22	23	24	25	26	27	28	29	30	31	32
Zingst, Ostseeheilbad	2021	Anzahl	12	18	4	5	-	8	17	-	-	-	-	-	1	5	6	x
	2016	Anzahl	3	6	6	6	1	x	x	x	x	x	x	x	x	x	x	30
	2021	%	0,6	0,9	0,2	0,3	-	0,4	0,9	-	-	-	-	-	0,1	0,3	0,3	x
	2016	%	0,2	0,3	0,3	0,3	0,1	x	x	x	x	x	x	x	x	x	x	1,7
Zirkow	2021	Anzahl	1	6	-	-	-	3	6	-	-	-	1	-	-	-	1	x
	2016	Anzahl	1	-	1	-	-	x	x	x	x	x	x	x	x	x	x	2
	2021	%	0,4	2,6	-	-	-	1,3	2,6	-	-	-	0,4	-	-	-	0,4	x
	2016	%	0,4	-	0,4	-	-	x	x	x	x	x	x	x	x	x	x	0,9
Briefwahl Altenpleen	2021	Anzahl	7	23	6	4	1	2	28	2	1	1	1	2	4	5	1	x
	2016	Anzahl	6	1	4	1	-	x	x	x	x	x	x	x	x	x	x	10
	2021	%	0,5	1,8	0,5	0,3	0,1	0,2	2,2	0,2	0,1	0,1	0,1	0,2	0,3	0,4	0,1	x
	2016	%	0,9	0,1	0,6	0,1	-	x	x	x	x	x	x	x	x	x	x	1,4
Briefwahl Barth	2021	Anzahl	16	29	6	1	1	3	48	1	-	-	-	-	4	5	9	x
	2016	Anzahl	3	1	3	2	4	x	x	x	x	x	x	x	x	x	x	24
	2021	%	0,7	1,2	0,2	0,0	0,0	0,1	2,0	0,0	-	-	-	-	0,2	0,2	0,4	x
	2016	%	0,2	0,1	0,2	0,2	0,3	x	x	x	x	x	x	x	x	x	x	1,9
Briefwahl Bergen auf Rügen	2021	Anzahl	21	44	12	6	2	20	85	3	-	1	3	-	17	8	11	x
	2016	Anzahl	5	1	4	7	1	x	x	x	x	x	x	x	x	x	x	61
	2021	%	0,6	1,2	0,3	0,2	0,1	0,5	2,3	0,1	-	0,0	0,1	-	0,5	0,2	0,3	x
	2016	%	0,3	0,1	0,2	0,4	0,1	x	x	x	x	x	x	x	x	x	x	3,1
Briefwahl Darß/Fischland	2021	Anzahl	14	16	5	1	1	6	29	-	-	-	2	2	3	5	-	x
	2016	Anzahl	2	3	2	2	-	x	x	x	x	x	x	x	x	x	x	22
	2021	%	0,9	1,0	0,3	0,1	0,1	0,4	1,8	-	-	-	0,1	0,1	0,2	0,3	-	x
	2016	%	0,2	0,3	0,2	0,2	-	x	x	x	x	x	x	x	x	x	x	2,6
Briefwahl Franzburg- Richtenberg	2021	Anzahl	8	21	4	5	1	6	13	2	-	-	-	2	4	2	-	x
	2016	Anzahl	-	2	2	2	-	x	x	x	x	x	x	x	x	x	x	9
	2021	%	0,7	1,8	0,3	0,4	0,1	0,5	1,1	0,2	-	-	-	0,2	0,3	0,2	-	x
	2016	%	-	0,3	0,3	0,3	-	x	x	x	x	x	x	x	x	x	x	1,5
Briefwahl Miltzow	2021	Anzahl	11	9	1	1	1	9	14	-	-	2	1	3	1	2	3	x
	2016	Anzahl	4	3	1	1	-	x	x	x	x	x	x	x	x	x	x	6
	2021	%	1,0	0,8	0,1	0,1	0,1	0,8	1,3	-	-	0,2	0,1	0,3	0,1	0,2	0,3	x
	2016	%	0,8	0,6	0,2	0,2	-	x	x	x	x	x	x	x	x	x	x	1,2
Briefwahl Mönchgut-Granitz	2021	Anzahl	12	15	3	2	4	9	27	1	-	-	3	1	2	4	3	x
	2016	Anzahl	3	1	2	1	-	x	x	x	x	x	x	x	x	x	x	11
	2021	%	0,8	1,0	0,2	0,1	0,3	0,6	1,8	0,1	-	-	0,2	0,1	0,1	0,3	0,2	x
	2016	%	0,5	0,2	0,3	0,2	-	x	x	x	x	x	x	x	x	x	x	1,8
Briefwahl Niepars	2021	Anzahl	9	34	4	-	3	2	23	2	-	-	-	-	4	4	3	x
	2016	Anzahl	5	9	5	3	3	x	x	x	x	x	x	x	x	x	x	14
	2021	%	0,5	2,0	0,2	-	0,2	0,1	1,4	0,1	-	-	-	-	0,2	0,2	0,2	x
	2016	%	0,5	1,0	0,5	0,3	0,3	x	x	x	x	x	x	x	x	x	x	1,5

3. Wahlergebnisse in Tabellen

3.12 Wahlen zum Landtag Mecklenburg-Vorpommern am 26. September 2021 und 4. September 2016 nach Gemeinden ¹⁾ (ohne Briefwahl in den amtsangehörigen Gemeinden)

Landeslisten (Zweitstimmen)

Kreisfreie Stadt Landkreis Gemeinde Land	Wahl- jahr	Maß- einheit	Wahlbe- rechtigte	Wähle- rinnen/ Wähler	Stimmen		Von den gültigen Sitmmen entfallen auf									
					un- gültig	gültig	SPD	AfD	CDU	DIE LINKE	GRÜNE	FDP	NPD	Tier- schutz- partei	FREIER HORI- ZONT	
																6
	1	2	3	4	5	6	7	8	9	10	11	12	13	14	15	16
Briefwahl Nord-Rügen	2021	Anzahl	-	1 572	11	1 561	590	256	246	181	88	67	6	27	5	
	2016	Anzahl	-	817	5	812	192	186	154	139	39	35	14	10	4	
	2021	%	x	x	0,7	99,3	37,8	16,4	15,8	11,6	5,6	4,3	0,4	1,7	0,3	
	2016	%	x	x	0,6	99,4	23,6	22,9	19,0	17,1	4,8	4,3	1,7	1,2	0,5	
Briefwahl Recknitz-Trebeltal	2021	Anzahl	-	1 377	12	1 365	554	193	251	166	42	52	6	31	7	
	2016	Anzahl	-	724	10	714	205	106	195	101	12	11	13	8	15	
	2021	%	x	x	0,9	99,1	40,6	14,1	18,4	12,2	3,1	3,8	0,4	2,3	0,5	
	2016	%	x	x	1,4	98,6	28,7	14,8	27,3	14,1	1,7	1,5	1,8	1,1	2,1	
Briefwahl Ribnitz-Damgarten	2021	Anzahl	-	3 261	56	3 205	1 384	303	555	357	191	144	10	64	2	
	2016	Anzahl	-	2 088	15	2 073	672	343	475	277	98	69	37	27	11	
	2021	%	x	x	1,7	98,3	43,2	9,5	17,3	11,1	6,0	4,5	0,3	2,0	0,1	
	2016	%	x	x	0,7	99,3	32,4	16,5	22,9	13,4	4,7	3,3	1,8	1,3	0,5	
Briefwahl West-Rügen	2021	Anzahl	-	1 863	13	1 850	728	197	286	209	132	144	4	38	3	
	2016	Anzahl	-	968	2	966	283	173	177	111	53	40	10	9	5	
	2021	%	x	x	0,7	99,3	39,4	10,6	15,5	11,3	7,1	7,8	0,2	2,1	0,2	
	2016	%	x	x	0,2	99,8	29,3	17,9	18,3	11,5	5,5	4,1	1,0	0,9	0,5	
Landkreis Nordwestmecklenburg																
Alt Meteln	2021	Anzahl	976	534	12	522	225	111	63	27	33	31	4	4	-	
	2016	Anzahl	993	568	10	558	207	114	101	54	30	14	18	3	1	
	2021	%	x	54,7	2,2	97,8	43,1	21,3	12,1	5,2	6,3	5,9	0,8	0,8	-	
	2016	%	x	57,2	1,8	98,2	37,1	20,4	18,1	9,7	5,4	2,5	3,2	0,5	0,2	
Bad Kleinen	2021	Anzahl	3 005	1 398	28	1 370	572	316	145	119	48	75	13	14	2	
	2016	Anzahl	2 878	1 474	34	1 440	474	340	221	193	62	38	47	8	4	
	2021	%	x	46,5	2,0	98,0	41,8	23,1	10,6	8,7	3,5	5,5	0,9	1,0	0,1	
	2016	%	x	51,2	2,3	97,7	32,9	23,6	15,3	13,4	4,3	2,6	3,3	0,6	0,3	
Barnekow	2021	Anzahl	517	297	2	295	106	53	32	41	9	18	10	6	3	
	2016	Anzahl	511	290	8	282	83	54	57	35	3	13	9	6	15	
	2021	%	x	57,4	0,7	99,3	35,9	18,0	10,8	13,9	3,1	6,1	3,4	2,0	1,0	
	2016	%	x	56,8	2,8	97,2	29,4	19,1	20,2	12,4	1,1	4,6	3,2	2,1	5,3	
Benz	2021	Anzahl	537	219	4	215	74	57	22	13	14	14	6	5	-	
	2016	Anzahl	508	269	1	268	90	63	49	18	13	12	12	4	-	
	2021	%	x	40,8	1,8	98,2	34,4	26,5	10,2	6,0	6,5	6,5	2,8	2,3	-	
	2016	%	x	53,0	0,4	99,6	33,6	23,5	18,3	6,7	4,9	4,5	4,5	1,5	-	
Bernstorf	2021	Anzahl	284	156	5	151	41	41	21	14	5	12	5	1	-	
	2016	Anzahl	261	155	1	154	36	31	29	23	9	4	15	3	-	
	2021	%	x	54,9	3,2	96,8	27,2	27,2	13,9	9,3	3,3	7,9	3,3	0,7	-	
	2016	%	x	59,4	0,6	99,4	23,4	20,1	18,8	14,9	5,8	2,6	9,7	1,9	-	
Bibow	2021	Anzahl	336	104	3	101	38	26	13	8	5	4	1	1	-	
	2016	Anzahl	347	126	-	126	42	36	15	11	6	4	5	4	-	
	2021	%	x	31,0	2,9	97,1	37,6	25,7	12,9	7,9	5,0	4,0	1,0	1,0	-	
	2016	%	x	36,3	0,0	100,0	33,3	28,6	11,9	8,7	4,8	3,2	4,0	3,2	-	

3. Wahlergebnisse in Tabellen

3.12 Wahlen zum Landtag Mecklenburg-Vorpommern am 26. September 2021 und 4. September 2016 nach Gemeinden ¹⁾ (ohne Briefwahl in den amtsangehörigen Gemeinden)

Landeslisten (Zweitstimmen)

Kreisfreie Stadt Landkreis Gemeinde Land	Wahl- jahr	Maß- einheit	Von den gültigen Sitmmen entfallen auf															
			Die PARTEI	FREIE WÄHLER	PIRA- TEN	DKP	Bünd- nis C	TIER- SCHUTZ hier!	dieBasis	DiB	FPA	LKR	ÖDP	Die Huma- nisten	Gesund- heitsfor- schung	Team Toden- höfer	UNAB- HÄNGI- GE	Sons- tige
1	2	3	17	18	19	20	21	22	23	24	25	26	27	28	29	30	31	32
Briefwahl Nord-Rügen	2021	Anzahl	7	15	2	1	-	18	29	-	-	-	-	-	9	8	6	x
	2016	Anzahl	-	1	6	3	-	x	x	x	x	x	x	x	x	x	x	29
	2021	%	0,4	1,0	0,1	0,1	-	1,2	1,9	-	-	-	-	-	0,6	0,5	0,4	x
	2016	%	-	0,1	0,7	0,4	-	x	x	x	x	x	x	x	x	x	x	3,6
Briefwahl Recknitz-Trebeltal	2021	Anzahl	4	17	9	1	1	4	9	-	-	-	1	-	8	3	6	x
	2016	Anzahl	-	-	2	3	-	x	x	x	x	x	x	x	x	x	x	43
	2021	%	0,3	1,2	0,7	0,1	0,1	0,3	0,7	-	-	-	0,1	-	0,6	0,2	0,4	x
	2016	%	-	-	0,3	0,4	-	x	x	x	x	x	x	x	x	x	x	6,0
Briefwahl Ribnitz-Damgarten	2021	Anzahl	29	57	5	2	1	12	46	2	2	-	5	2	13	8	11	x
	2016	Anzahl	5	5	7	6	1	x	x	x	x	x	x	x	x	x	x	40
	2021	%	0,9	1,8	0,2	0,1	0,0	0,4	1,4	0,1	0,1	-	0,2	0,1	0,4	0,2	0,3	x
	2016	%	0,2	0,2	0,3	0,3	0,0	x	x	x	x	x	x	x	x	x	x	1,9
Briefwahl West-Rügen	2021	Anzahl	12	22	2	-	5	10	30	1	3	-	-	1	12	5	6	x
	2016	Anzahl	4	2	3	1	-	x	x	x	x	x	x	x	x	x	x	95
	2021	%	0,6	1,2	0,1	-	0,3	0,5	1,6	0,1	0,2	-	-	0,1	0,6	0,3	0,3	x
	2016	%	0,4	0,2	0,3	0,1	-	x	x	x	x	x	x	x	x	x	x	9,8
Landkreis Nordwestmecklenburg																		
Alt Meteln	2021	Anzahl	2	3	4	-	-	6	6	-	-	-	-	-	-	3	-	x
	2016	Anzahl	3	2	5	2	2	x	x	x	x	x	x	x	x	x	x	2
	2021	%	0,4	0,6	0,8	-	-	1,1	1,1	-	-	-	-	-	-	0,6	-	x
	2016	%	0,5	0,4	0,9	0,4	0,4	x	x	x	x	x	x	x	x	x	x	0,4
Bad Kleinen	2021	Anzahl	11	12	4	-	1	9	15	-	2	-	2	2	4	2	2	x
	2016	Anzahl	2	14	11	-	2	x	x	x	x	x	x	x	x	x	x	24
	2021	%	0,8	0,9	0,3	-	0,1	0,7	1,1	-	0,1	-	0,1	0,1	0,3	0,1	0,1	x
	2016	%	0,1	1,0	0,8	-	0,1	x	x	x	x	x	x	x	x	x	x	1,7
Barnekow	2021	Anzahl	4	6	2	-	-	1	3	-	-	-	-	-	-	-	1	x
	2016	Anzahl	-	1	1	-	-	x	x	x	x	x	x	x	x	x	x	5
	2021	%	1,4	2,0	0,7	-	-	0,3	1,0	-	-	-	-	-	-	-	0,3	x
	2016	%	-	0,4	0,4	-	-	x	x	x	x	x	x	x	x	x	x	1,8
Benz	2021	Anzahl	1	1	-	-	-	2	3	1	-	-	-	-	-	1	1	x
	2016	Anzahl	1	1	1	-	-	x	x	x	x	x	x	x	x	x	x	4
	2021	%	0,5	0,5	-	-	-	0,9	1,4	0,5	-	-	-	-	-	0,5	0,5	x
	2016	%	0,4	0,4	0,4	-	-	x	x	x	x	x	x	x	x	x	x	1,5
Bernstorf	2021	Anzahl	-	3	-	-	-	4	3	-	-	-	1	-	-	-	-	x
	2016	Anzahl	1	2	-	-	-	x	x	x	x	x	x	x	x	x	x	1
	2021	%	-	2,0	-	-	-	2,6	2,0	-	-	-	0,7	-	-	-	-	x
	2016	%	0,6	1,3	-	-	-	x	x	x	x	x	x	x	x	x	x	0,6
Bibow	2021	Anzahl	3	-	2	-	-	-	-	-	-	-	-	-	-	-	-	x
	2016	Anzahl	-	1	-	-	-	x	x	x	x	x	x	x	x	x	x	2
	2021	%	3,0	-	2,0	-	-	-	-	-	-	-	-	-	-	-	-	x
	2016	%	-	0,8	-	-	-	x	x	x	x	x	x	x	x	x	x	1,6

3. Wahlergebnisse in Tabellen

3.12 Wahlen zum Landtag Mecklenburg-Vorpommern am 26. September 2021 und 4. September 2016 nach Gemeinden ¹⁾ (ohne Briefwahl in den amtsangehörigen Gemeinden)

Landeslisten (Zweitstimmen)

Kreisfreie Stadt Landkreis Gemeinde Land	Wahl- jahr	Maß- einheit	Wahlbe- rechtigte	Wähle- rinnen/ Wähler	Stimmen		Von den gültigen Sitmmen entfallen auf									
					un- gültig	gültig	SPD	AfD	CDU	DIE LINKE	GRÜNE	FDP	NPD	Tier- schutz- partei	FREIER HORI- ZONT	
																6
1	2	3	4	5	6	7	8	9	10	11	12	13	14	15	16	
Blowatz	2021	Anzahl	901	446	11	435	173	110	32	31	27	16	8	6	3	
	2016	Anzahl	892	445	5	440	151	95	75	51	24	7	17	6	2	
	2021	%	x	49,5	2,5	97,5	39,8	25,3	7,4	7,1	6,2	3,7	1,8	1,4	0,7	
	2016	%	x	49,9	1,1	98,9	34,3	21,6	17,0	11,6	5,5	1,6	3,9	1,4	0,5	
Bobitz	2021	Anzahl	2 019	1 043	8	1 035	423	169	173	102	59	49	12	6	2	
	2016	Anzahl	2 057	1 158	17	1 141	392	189	231	120	62	26	42	9	32	
	2021	%	x	51,7	0,8	99,2	40,9	16,3	16,7	9,9	5,7	4,7	1,2	0,6	0,2	
	2016	%	x	56,3	1,5	98,5	34,4	16,6	20,2	10,5	5,4	2,3	3,7	0,8	2,8	
Boiensdorf	2021	Anzahl	417	205	1	204	86	40	33	10	6	14	1	3	-	
	2016	Anzahl	419	227	8	219	48	52	60	21	12	4	12	3	-	
	2021	%	x	49,2	0,5	99,5	42,2	19,6	16,2	4,9	2,9	6,9	0,5	1,5	-	
	2016	%	x	54,2	3,5	96,5	21,9	23,7	27,4	9,6	5,5	1,8	5,5	1,4	-	
Boltenhagen, Ostseebad	2021	Anzahl	2 124	930	22	908	363	138	146	104	53	61	3	11	-	
	2016	Anzahl	2 105	1 142	20	1 122	404	189	238	149	49	26	19	12	2	
	2021	%	x	43,8	2,4	97,6	40,0	15,2	16,1	11,5	5,8	6,7	0,3	1,2	-	
	2016	%	x	54,3	1,8	98,2	36,0	16,8	21,2	13,3	4,4	2,3	1,7	1,1	0,2	
Brüsewitz	2021	Anzahl	1 668	855	19	836	343	163	106	67	34	58	7	15	1	
	2016	Anzahl	1 705	969	13	956	318	202	187	90	45	39	33	14	2	
	2021	%	x	51,3	2,2	97,8	41,0	19,5	12,7	8,0	4,1	6,9	0,8	1,8	0,1	
	2016	%	x	56,8	1,3	98,7	33,3	21,1	19,6	9,4	4,7	4,1	3,5	1,5	0,2	
Carlow	2021	Anzahl	988	473	6	467	184	68	63	39	42	29	6	7	1	
	2016	Anzahl	997	484	9	475	183	71	99	42	35	10	17	3	-	
	2021	%	x	47,9	1,3	98,7	39,4	14,6	13,5	8,4	9,0	6,2	1,3	1,5	0,2	
	2016	%	x	48,5	1,9	98,1	38,5	14,9	20,8	8,8	7,4	2,1	3,6	0,6	-	
Cramonshagen	2021	Anzahl	442	254	1	253	98	46	31	28	18	17	-	5	1	
	2016	Anzahl	432	273	3	270	99	56	54	30	10	4	5	1	3	
	2021	%	x	57,5	0,4	99,6	38,7	18,2	12,3	11,1	7,1	6,7	-	2,0	0,4	
	2016	%	x	63,2	1,1	98,9	36,7	20,7	20,0	11,1	3,7	1,5	1,9	0,4	1,1	
Dalberg-Wendelstorf	2021	Anzahl	450	253	4	249	96	49	28	29	15	12	1	2	-	
	2016	Anzahl	455	281	8	273	85	43	57	32	22	13	9	1	2	
	2021	%	x	56,2	1,6	98,4	38,6	19,7	11,2	11,6	6,0	4,8	0,4	0,8	-	
	2016	%	x	61,8	2,8	97,2	31,1	15,8	20,9	11,7	8,1	4,8	3,3	0,4	0,7	
Damshagen	2021	Anzahl	1 073	468	7	461	166	98	59	51	40	16	7	5	-	
	2016	Anzahl	1 070	588	8	580	168	117	94	101	37	14	28	9	4	
	2021	%	x	43,6	1,5	98,5	36,0	21,3	12,8	11,1	8,7	3,5	1,5	1,1	-	
	2016	%	x	55,0	1,4	98,6	29,0	20,2	16,2	17,4	6,4	2,4	4,8	1,6	0,7	
Dassow, Stadt	2021	Anzahl	3 432	1 401	21	1 380	597	210	192	136	76	79	6	19	1	
	2016	Anzahl	3 395	1 552	19	1 533	571	286	284	183	63	38	38	11	10	
	2021	%	x	40,8	1,5	98,5	43,3	15,2	13,9	9,9	5,5	5,7	0,4	1,4	0,1	
	2016	%	x	45,7	1,2	98,8	37,2	18,7	18,5	11,9	4,1	2,5	2,5	0,7	0,7	

3. Wahlergebnisse in Tabellen

3.12 Wahlen zum Landtag Mecklenburg-Vorpommern am 26. September 2021 und 4. September 2016 nach Gemeinden ¹⁾ (ohne Briefwahl in den amtsangehörigen Gemeinden)

Landeslisten (Zweitstimmen)

Kreisfreie Stadt Landkreis Gemeinde Land	Wahl- jahr	Maß- einheit	Von den gültigen Sitmmen entfallen auf															
			Die PARTEI	FREIE WÄHLER	PIRA- TEN	DKP	Bünd- nis C	TIER- SCHUTZ hier!	dieBasis	DiB	FPA	LKR	ÖDP	Die Huma- nisten	Gesund- heitsfor- schung	Team Toden- höfer	UNAB- HÄNGI- GE	Sons- tige
1	2	3	17	18	19	20	21	22	23	24	25	26	27	28	29	30	31	32
Blowatz	2021	Anzahl	5	9	1	-	-	2	8	-	1	-	-	-	-	1	2	x
	2016	Anzahl	1	6	1	1	-	x	x	x	x	x	x	x	x	x	x	3
	2021	%	1,1	2,1	0,2	-	-	0,5	1,8	-	0,2	-	-	-	-	0,2	0,5	x
	2016	%	0,2	1,4	0,2	0,2	-	x	x	x	x	x	x	x	x	x	x	0,7
Bobitz	2021	Anzahl	2	11	1	-	-	7	14	2	2	-	-	-	-	-	1	x
	2016	Anzahl	3	6	8	1	2	x	x	x	x	x	x	x	x	x	x	18
	2021	%	0,2	1,1	0,1	-	-	0,7	1,4	0,2	0,2	-	-	-	-	-	0,1	x
	2016	%	0,3	0,5	0,7	0,1	0,2	x	x	x	x	x	x	x	x	x	x	1,6
Boiensdorf	2021	Anzahl	-	1	2	-	-	-	8	-	-	-	-	-	-	-	-	x
	2016	Anzahl	-	1	3	-	-	x	x	x	x	x	x	x	x	x	x	3
	2021	%	-	0,5	1,0	-	-	-	3,9	-	-	-	-	-	-	-	-	x
	2016	%	-	0,5	1,4	-	-	x	x	x	x	x	x	x	x	x	x	1,4
Boltenhagen, Ostseebad	2021	Anzahl	4	5	5	-	-	4	10	-	-	-	-	1	-	-	-	x
	2016	Anzahl	3	12	3	1	1	x	x	x	x	x	x	x	x	x	x	14
	2021	%	0,4	0,6	0,6	-	-	0,4	1,1	-	-	-	-	0,1	-	-	-	x
	2016	%	0,3	1,1	0,3	0,1	0,1	x	x	x	x	x	x	x	x	x	x	1,2
Brüsewitz	2021	Anzahl	7	12	4	-	-	4	11	-	-	-	-	-	-	2	2	x
	2016	Anzahl	5	3	4	1	1	x	x	x	x	x	x	x	x	x	x	12
	2021	%	0,8	1,4	0,5	-	-	0,5	1,3	-	-	-	-	-	-	0,2	0,2	x
	2016	%	0,5	0,3	0,4	0,1	0,1	x	x	x	x	x	x	x	x	x	x	1,3
Carlow	2021	Anzahl	2	6	3	-	-	1	7	4	-	-	3	1	-	1	-	x
	2016	Anzahl	2	3	3	-	-	x	x	x	x	x	x	x	x	x	x	7
	2021	%	0,4	1,3	0,6	-	-	0,2	1,5	0,9	-	-	0,6	0,2	-	0,2	-	x
	2016	%	0,4	0,6	0,6	-	-	x	x	x	x	x	x	x	x	x	x	1,5
Cramonshagen	2021	Anzahl	-	1	-	-	-	3	3	-	-	-	-	-	-	2	-	x
	2016	Anzahl	3	-	-	-	-	x	x	x	x	x	x	x	x	x	x	5
	2021	%	-	0,4	-	-	-	1,2	1,2	-	-	-	-	-	-	0,8	-	x
	2016	%	1,1	-	-	-	-	x	x	x	x	x	x	x	x	x	x	1,9
Dalberg-Wendelstorf	2021	Anzahl	6	3	2	-	-	1	1	-	-	-	-	-	2	-	2	x
	2016	Anzahl	2	2	2	1	-	x	x	x	x	x	x	x	x	x	x	2
	2021	%	2,4	1,2	0,8	-	-	0,4	0,4	-	-	-	-	-	0,8	-	0,8	x
	2016	%	0,7	0,7	0,7	0,4	-	x	x	x	x	x	x	x	x	x	x	0,7
Damshagen	2021	Anzahl	4	1	1	-	-	3	8	-	-	-	-	-	-	-	2	x
	2016	Anzahl	2	1	1	1	-	x	x	x	x	x	x	x	x	x	x	3
	2021	%	0,9	0,2	0,2	-	-	0,7	1,7	-	-	-	-	-	-	-	0,4	x
	2016	%	0,3	0,2	0,2	0,2	-	x	x	x	x	x	x	x	x	x	x	0,5
Dassow, Stadt	2021	Anzahl	6	12	12	-	1	8	21	1	-	1	-	-	-	-	2	x
	2016	Anzahl	6	10	6	-	1	x	x	x	x	x	x	x	x	x	x	26
	2021	%	0,4	0,9	0,9	-	0,1	0,6	1,5	0,1	-	0,1	-	-	-	-	0,1	x
	2016	%	0,4	0,7	0,4	-	0,1	x	x	x	x	x	x	x	x	x	x	1,7

3. Wahlergebnisse in Tabellen

3.12 Wahlen zum Landtag Mecklenburg-Vorpommern am 26. September 2021 und 4. September 2016 nach Gemeinden ¹⁾ (ohne Briefwahl in den amtsangehörigen Gemeinden)

Landeslisten (Zweitstimmen)

Kreisfreie Stadt Landkreis Gemeinde Land	Wahl- jahr	Maß- einheit	Wahlbe- rechtigte	Wähle- rinnen/ Wähler	Stimmen		Von den gültigen Sitmmen entfallen auf								
					un- gültig	gültig	SPD	AfD	CDU	DIE LINKE	GRÜNE	FDP	NPD	Tier- schutz- partei	FREIER HORI- ZONT
1	2	3	4	5	6	7	8	9	10	11	12	13	14	15	16
Dechow	2021	Anzahl	164	98	3	95	37	15	17	10	10	1	1	-	-
	2016	Anzahl	149	92	1	91	38	13	16	8	9	-	1	1	1
	2021	%	x	59,8	3,1	96,9	38,9	15,8	17,9	10,5	10,5	1,1	1,1	-	-
	2016	%	x	61,7	1,1	98,9	41,8	14,3	17,6	8,8	9,9	-	1,1	1,1	1,1
Dorf Mecklenburg	2021	Anzahl	2 559	1 246	22	1 224	502	234	162	107	47	58	6	14	-
	2016	Anzahl	2 452	1 450	8	1 442	524	328	195	168	52	79	33	11	3
	2021	%	x	48,7	1,8	98,2	41,0	19,1	13,2	8,7	3,8	4,7	0,5	1,1	-
	2016	%	x	59,1	0,6	99,4	36,3	22,7	13,5	11,7	3,6	5,5	2,3	0,8	0,2
Dragun	2021	Anzahl	640	292	4	288	130	50	30	24	10	21	4	1	-
	2016	Anzahl	637	352	7	345	135	54	55	48	13	14	7	10	-
	2021	%	x	45,6	1,4	98,6	45,1	17,4	10,4	8,3	3,5	7,3	1,4	0,3	-
	2016	%	x	55,3	2,0	98,0	39,1	15,7	15,9	13,9	3,8	4,1	2,0	2,9	-
Gadebusch, Stadt	2021	Anzahl	4 490	1 686	31	1 655	691	348	185	175	70	74	21	10	3
	2016	Anzahl	4 601	2 199	41	2 158	796	399	349	322	63	46	74	14	22
	2021	%	x	37,6	1,8	98,2	41,8	21,0	11,2	10,6	4,2	4,5	1,3	0,6	0,2
	2016	%	x	47,8	1,9	98,1	36,9	18,5	16,2	14,9	2,9	2,1	3,4	0,6	1,0
Gägelow	2021	Anzahl	2 061	1 011	16	995	357	191	106	170	41	47	27	9	1
	2016	Anzahl	2 048	1 160	22	1 138	362	229	176	189	35	42	69	10	1
	2021	%	x	49,1	1,6	98,4	35,9	19,2	10,7	17,1	4,1	4,7	2,7	0,9	0,1
	2016	%	x	56,6	1,9	98,1	31,8	20,1	15,5	16,6	3,1	3,7	6,1	0,9	0,1
Glasin	2021	Anzahl	678	263	7	256	93	64	24	25	14	11	3	6	-
	2016	Anzahl	671	282	7	275	93	70	47	30	7	4	6	4	-
	2021	%	x	38,8	2,7	97,3	36,3	25,0	9,4	9,8	5,5	4,3	1,2	2,3	-
	2016	%	x	42,0	2,5	97,5	33,8	25,5	17,1	10,9	2,5	1,5	2,2	1,5	-
Gottesgabe	2021	Anzahl	624	313	5	308	131	63	35	23	13	21	1	3	-
	2016	Anzahl	635	339	5	334	113	57	48	49	16	8	12	4	7
	2021	%	x	50,2	1,6	98,4	42,5	20,5	11,4	7,5	4,2	6,8	0,3	1,0	-
	2016	%	x	53,4	1,5	98,5	33,8	17,1	14,4	14,7	4,8	2,4	3,6	1,2	2,1
Grambow	2021	Anzahl	529	333	4	329	137	63	56	21	9	14	-	3	5
	2016	Anzahl	534	329	8	321	125	51	54	26	13	10	13	1	11
	2021	%	x	62,9	1,2	98,8	41,6	19,1	17,0	6,4	2,7	4,3	-	0,9	1,5
	2016	%	x	61,6	2,4	97,6	38,9	15,9	16,8	8,1	4,0	3,1	4,0	0,3	3,4
Grevesmühlen, Stadt	2021	Anzahl	8 863	5 605	75	5 530	2 469	773	707	705	256	264	63	71	10
	2016	Anzahl	8 886	5 380	115	5 265	2 090	933	826	734	169	99	204	65	16
	2021	%	x	63,2	1,3	98,7	44,6	14,0	12,8	12,7	4,6	4,8	1,1	1,3	0,2
	2016	%	x	60,5	2,1	97,9	39,7	17,7	15,7	13,9	3,2	1,9	3,9	1,2	0,3
Grieben	2021	Anzahl	123	64	1	63	20	9	14	4	6	5	1	-	-
	2016	Anzahl	137	75	1	74	20	12	23	3	8	3	2	-	-
	2021	%	x	52,0	1,6	98,4	31,7	14,3	22,2	6,3	9,5	7,9	1,6	-	-
	2016	%	x	54,7	1,3	98,7	27,0	16,2	31,1	4,1	10,8	4,1	2,7	-	-

3. Wahlergebnisse in Tabellen

3.12 Wahlen zum Landtag Mecklenburg-Vorpommern am 26. September 2021 und 4. September 2016 nach Gemeinden ¹⁾ (ohne Briefwahl in den amtsangehörigen Gemeinden)

Landeslisten (Zweitstimmen)

Kreisfreie Stadt Landkreis Gemeinde Land	Wahl- jahr	Maß- einheit	Von den gültigen Sitmmen entfallen auf															
			Die PARTEI	FREIE WÄHLER	PIRA- TEN	DKP	Bünd- nis C	TIER- SCHUTZ hier!	dieBasis	DiB	FPA	LKR	ÖDP	Die Huma- nisten	Gesund- heitsfor- schung	Team Toden- höfer	UNAB- HÄNGI- GE	Sons- tige
1	2	3	17	18	19	20	21	22	23	24	25	26	27	28	29	30	31	32
Dechow	2021	Anzahl	-	1	-	1	-	-	2	-	-	-	-	-	-	-	-	x
	2016	Anzahl	-	-	3	-	-	x	x	x	x	x	x	x	x	x	x	1
	2021	%	-	1,1	-	1,1	-	-	2,1	-	-	-	-	-	-	-	-	x
	2016	%	-	-	3,3	-	-	x	x	x	x	x	x	x	x	x	x	1,1
Dorf Mecklenburg	2021	Anzahl	4	42	7	2	1	4	25	-	2	-	1	1	3	1	1	x
	2016	Anzahl	2	12	9	1	-	x	x	x	x	x	x	x	x	x	x	25
	2021	%	0,3	3,4	0,6	0,2	0,1	0,3	2,0	-	0,2	-	0,1	0,1	0,2	0,1	0,1	x
	2016	%	0,1	0,8	0,6	0,1	-	x	x	x	x	x	x	x	x	x	x	1,7
Dragun	2021	Anzahl	2	2	2	-	-	3	7	-	-	-	-	-	1	-	1	x
	2016	Anzahl	-	-	2	-	-	x	x	x	x	x	x	x	x	x	x	7
	2021	%	0,7	0,7	0,7	-	-	1,0	2,4	-	-	-	-	-	0,3	-	0,3	x
	2016	%	-	-	0,6	-	-	x	x	x	x	x	x	x	x	x	x	2,0
Gadebusch, Stadt	2021	Anzahl	11	7	10	-	-	10	28	2	-	1	2	-	1	-	6	x
	2016	Anzahl	8	18	12	4	-	x	x	x	x	x	x	x	x	x	x	31
	2021	%	0,7	0,4	0,6	-	-	0,6	1,7	0,1	-	0,1	0,1	-	0,1	-	0,4	x
	2016	%	0,4	0,8	0,6	0,2	-	x	x	x	x	x	x	x	x	x	x	1,4
Gägelow	2021	Anzahl	6	8	5	1	-	4	12	-	1	1	2	-	2	3	1	x
	2016	Anzahl	2	6	5	2	2	x	x	x	x	x	x	x	x	x	x	8
	2021	%	0,6	0,8	0,5	0,1	-	0,4	1,2	-	0,1	0,1	0,2	-	0,2	0,3	0,1	x
	2016	%	0,2	0,5	0,4	0,2	0,2	x	x	x	x	x	x	x	x	x	x	0,7
Glasin	2021	Anzahl	1	4	-	-	1	-	5	1	-	-	-	-	1	-	3	x
	2016	Anzahl	1	2	1	-	-	x	x	x	x	x	x	x	x	x	x	10
	2021	%	0,4	1,6	-	-	0,4	-	2,0	0,4	-	-	-	-	0,4	-	1,2	x
	2016	%	0,4	0,7	0,4	-	-	x	x	x	x	x	x	x	x	x	x	3,6
Gottesgabe	2021	Anzahl	6	4	1	-	-	1	3	-	-	-	1	-	1	-	1	x
	2016	Anzahl	3	5	3	2	-	x	x	x	x	x	x	x	x	x	x	7
	2021	%	1,9	1,3	0,3	-	-	0,3	1,0	-	-	-	0,3	-	0,3	-	0,3	x
	2016	%	0,9	1,5	0,9	0,6	-	x	x	x	x	x	x	x	x	x	x	2,1
Grambow	2021	Anzahl	1	7	1	-	-	-	5	-	2	-	2	-	-	2	1	x
	2016	Anzahl	4	4	2	1	-	x	x	x	x	x	x	x	x	x	x	6
	2021	%	0,3	2,1	0,3	-	-	-	1,5	-	0,6	-	0,6	-	-	0,6	0,3	x
	2016	%	1,2	1,2	0,6	0,3	-	x	x	x	x	x	x	x	x	x	x	1,9
Grevesmühlen, Stadt	2021	Anzahl	24	54	26	2	1	13	50	2	1	2	3	6	6	16	6	x
	2016	Anzahl	13	43	20	8	6	x	x	x	x	x	x	x	x	x	x	39
	2021	%	0,4	1,0	0,5	0,0	0,0	0,2	0,9	0,0	0,0	0,0	0,1	0,1	0,1	0,3	0,1	x
	2016	%	0,2	0,8	0,4	0,2	0,1	x	x	x	x	x	x	x	x	x	x	0,7
Grieben	2021	Anzahl	-	1	1	-	-	-	1	-	-	-	-	-	-	-	1	x
	2016	Anzahl	2	-	1	-	-	x	x	x	x	x	x	x	x	x	x	-
	2021	%	-	1,6	1,6	-	-	-	1,6	-	-	-	-	-	-	-	1,6	x
	2016	%	2,7	-	1,4	-	-	x	x	x	x	x	x	x	x	x	x	-

3. Wahlergebnisse in Tabellen

3.12 Wahlen zum Landtag Mecklenburg-Vorpommern am 26. September 2021 und 4. September 2016 nach Gemeinden ¹⁾ (ohne Briefwahl in den amtsangehörigen Gemeinden)

Landeslisten (Zweitstimmen)

Kreisfreie Stadt Landkreis Gemeinde Land	Wahl- jahr	Maß- einheit	Wahlbe- rechtigte	Wähle- rinnen/ Wähler	Stimmen		Von den gültigen Sitmmen entfallen auf									
					un- gültig	gültig	SPD	AfD	CDU	DIE LINKE	GRÜNE	FDP	NPD	Tier- schutz- partei	FREIER HORI- ZONT	
																6
1	2	3	4	5	6	7	8	9	10	11	12	13	14	15	16	
Groß Molzahn	2021	Anzahl	321	158	1	157	81	25	13	13	8	12	-	-	-	
	2016	Anzahl	289	172	4	168	58	43	29	17	7	3	4	2	-	
	2021	%	x	49,2	0,6	99,4	51,6	15,9	8,3	8,3	5,1	7,6	-	-	-	
	2016	%	x	59,5	2,3	97,7	34,5	25,6	17,3	10,1	4,2	1,8	2,4	1,2	-	
Groß Stieten	2021	Anzahl	444	244	-	244	118	29	31	22	5	19	-	6	-	
	2016	Anzahl	463	259	4	255	99	57	42	33	5	8	2	-	-	
	2021	%	x	55,0	0,0	100,0	48,4	11,9	12,7	9,0	2,0	7,8	-	2,5	-	
	2016	%	x	55,9	1,5	98,5	38,8	22,4	16,5	12,9	2,0	3,1	0,8	-	-	
Hansestadt Wismar	2021	Anzahl	33 634	22 553	360	22 193	10 007	2 753	2 314	2 322	1 816	1 319	149	257	22	
	2016	Anzahl	34 627	20 500	339	20 161	7 666	3 958	2 784	2 475	1 093	743	475	200	49	
	2021	%	x	67,1	1,6	98,4	45,1	12,4	10,4	10,5	8,2	5,9	0,7	1,2	0,1	
	2016	%	x	59,2	1,7	98,3	38,0	19,6	13,8	12,3	5,4	3,7	2,4	1,0	0,2	
Hohen Viecheln	2021	Anzahl	552	307	6	301	95	66	63	21	13	23	3	3	-	
	2016	Anzahl	553	320	4	316	88	68	100	17	14	10	5	4	-	
	2021	%	x	55,6	2,0	98,0	31,6	21,9	20,9	7,0	4,3	7,6	1,0	1,0	-	
	2016	%	x	57,9	1,3	98,8	27,8	21,5	31,6	5,4	4,4	3,2	1,6	1,3	-	
Hohenkirchen	2021	Anzahl	1 040	428	5	423	158	69	64	51	26	31	1	1	-	
	2016	Anzahl	1 054	522	8	514	157	115	83	70	23	19	20	7	3	
	2021	%	x	41,2	1,2	98,8	37,4	16,3	15,1	12,1	6,1	7,3	0,2	0,2	-	
	2016	%	x	49,5	1,5	98,5	30,5	22,4	16,1	13,6	4,5	3,7	3,9	1,4	0,6	
Holdorf	2021	Anzahl	321	201	2	199	92	38	10	17	6	13	3	4	-	
	2016	Anzahl	322	182	2	180	55	46	21	27	7	3	6	1	4	
	2021	%	x	62,6	1,0	99,0	46,2	19,1	5,0	8,5	3,0	6,5	1,5	2,0	-	
	2016	%	x	56,5	1,1	98,9	30,6	25,6	11,7	15,0	3,9	1,7	3,3	0,6	2,2	
Hornstorf	2021	Anzahl	924	462	2	460	190	87	54	48	22	21	2	11	-	
	2016	Anzahl	865	493	7	486	162	127	72	46	15	13	21	5	2	
	2021	%	x	50,0	0,4	99,6	41,3	18,9	11,7	10,4	4,8	4,6	0,4	2,4	-	
	2016	%	x	57,0	1,4	98,6	33,3	26,1	14,8	9,5	3,1	2,7	4,3	1,0	0,4	
Insel Poel, Ostseebad	2021	Anzahl	2 155	1 593	21	1 572	636	250	244	151	94	89	10	17	3	
	2016	Anzahl	2 142	1 415	30	1 385	495	262	292	146	52	40	36	13	3	
	2021	%	x	73,9	1,3	98,7	40,5	15,9	15,5	9,6	6,0	5,7	0,6	1,1	0,2	
	2016	%	x	66,1	2,1	97,9	35,7	18,9	21,1	10,5	3,8	2,9	2,6	0,9	0,2	
Jesendorf	2021	Anzahl	392	207	5	202	67	46	19	20	9	19	2	4	-	
	2016	Anzahl	363	186	2	184	74	33	21	19	8	8	4	1	-	
	2021	%	x	52,8	2,4	97,6	33,2	22,8	9,4	9,9	4,5	9,4	1,0	2,0	-	
	2016	%	x	51,2	1,1	98,9	40,2	17,9	11,4	10,3	4,3	4,3	2,2	0,5	-	
Kalkhorst	2021	Anzahl	1 499	637	10	627	266	86	75	73	46	38	4	6	1	
	2016	Anzahl	1 444	705	10	695	271	115	107	103	44	27	14	5	-	
	2021	%	x	42,5	1,6	98,4	42,4	13,7	12,0	11,6	7,3	6,1	0,6	1,0	0,2	
	2016	%	x	48,8	1,4	98,6	39,0	16,5	15,4	14,8	6,3	3,9	2,0	0,7	-	

3. Wahlergebnisse in Tabellen

3.12 Wahlen zum Landtag Mecklenburg-Vorpommern am 26. September 2021 und 4. September 2016 nach Gemeinden ¹⁾ (ohne Briefwahl in den amtsangehörigen Gemeinden)

Landeslisten (Zweitstimmen)

Kreisfreie Stadt Landkreis Gemeinde Land	Wahl- jahr	Maß- einheit	Von den gültigen Sitmmen entfallen auf															
			Die PARTEI	FREIE WÄHLER	PIRA- TEN	DKP	Bünd- nis C	TIER- SCHUTZ hier!	dieBasis	DiB	FPA	LKR	ÖDP	Die Huma- nisten	Gesund- heitsfor- schung	Team Toden- höfer	UNAB- HÄNGI- GE	Sons- tige
1	2	3	17	18	19	20	21	22	23	24	25	26	27	28	29	30	31	32
Groß Molzahn	2021	Anzahl	-	2	-	-	-	2	1	-	-	-	-	-	-	-	-	x
	2016	Anzahl	-	-	2	-	-	x	x	x	x	x	x	x	x	x	x	3
	2021	%	-	1,3	-	-	-	1,3	0,6	-	-	-	-	-	-	-	-	x
	2016	%	-	-	1,2	-	-	x	x	x	x	x	x	x	x	x	x	1,8
Groß Stieten	2021	Anzahl	-	5	2	-	-	1	3	-	2	-	-	-	-	-	1	x
	2016	Anzahl	-	4	1	-	-	x	x	x	x	x	x	x	x	x	x	4
	2021	%	-	2,0	0,8	-	-	0,4	1,2	-	0,8	-	-	-	-	-	0,4	x
	2016	%	-	1,6	0,4	-	-	x	x	x	x	x	x	x	x	x	x	1,6
Hansestadt Wismar	2021	Anzahl	195	196	222	13	17	108	254	6	28	6	23	19	43	35	69	x
	2016	Anzahl	125	103	199	31	13	x	x	x	x	x	x	x	x	x	x	247
	2021	%	0,9	0,9	1,0	0,1	0,1	0,5	1,1	0,0	0,1	0,0	0,1	0,1	0,2	0,2	0,3	x
	2016	%	0,6	0,5	1,0	0,2	0,1	x	x	x	x	x	x	x	x	x	x	1,2
Hohen Viecheln	2021	Anzahl	1	4	2	-	-	-	4	-	-	-	-	-	2	1	-	x
	2016	Anzahl	2	2	2	-	-	x	x	x	x	x	x	x	x	x	x	4
	2021	%	0,3	1,3	0,7	-	-	-	1,3	-	-	-	-	-	0,7	0,3	-	x
	2016	%	0,6	0,6	0,6	-	-	x	x	x	x	x	x	x	x	x	x	1,3
Hohenkirchen	2021	Anzahl	3	3	4	-	-	1	7	-	-	-	2	-	-	2	-	x
	2016	Anzahl	-	10	2	3	1	x	x	x	x	x	x	x	x	x	x	1
	2021	%	0,7	0,7	0,9	-	-	0,2	1,7	-	-	-	0,5	-	-	0,5	-	x
	2016	%	-	1,9	0,4	0,6	0,2	x	x	x	x	x	x	x	x	x	x	0,2
Holdorf	2021	Anzahl	3	1	2	-	-	-	8	-	-	-	-	-	-	-	2	x
	2016	Anzahl	1	3	2	-	-	x	x	x	x	x	x	x	x	x	x	4
	2021	%	1,5	0,5	1,0	-	-	-	4,0	-	-	-	-	-	-	-	1,0	x
	2016	%	0,6	1,7	1,1	-	-	x	x	x	x	x	x	x	x	x	x	2,2
Hornstorf	2021	Anzahl	4	6	1	-	-	5	7	-	-	-	-	-	-	-	2	x
	2016	Anzahl	1	4	5	-	-	x	x	x	x	x	x	x	x	x	x	13
	2021	%	0,9	1,3	0,2	-	-	1,1	1,5	-	-	-	-	-	-	-	0,4	x
	2016	%	0,2	0,8	1,0	-	-	x	x	x	x	x	x	x	x	x	x	2,7
Insel Poel, Ostseebad	2021	Anzahl	9	20	5	1	1	10	21	2	-	-	2	2	2	-	3	x
	2016	Anzahl	6	4	6	3	2	x	x	x	x	x	x	x	x	x	x	25
	2021	%	0,6	1,3	0,3	0,1	0,1	0,6	1,3	0,1	-	-	0,1	0,1	0,1	-	0,2	x
	2016	%	0,4	0,3	0,4	0,2	0,1	x	x	x	x	x	x	x	x	x	x	1,8
Jesendorf	2021	Anzahl	1	-	2	-	-	4	8	-	-	-	-	-	-	-	1	x
	2016	Anzahl	-	2	5	-	-	x	x	x	x	x	x	x	x	x	x	9
	2021	%	0,5	-	1,0	-	-	2,0	4,0	-	-	-	-	-	-	-	0,5	x
	2016	%	-	1,1	2,7	-	-	x	x	x	x	x	x	x	x	x	x	4,9
Kalkhorst	2021	Anzahl	4	8	2	-	-	-	16	-	-	-	-	-	1	-	1	x
	2016	Anzahl	-	4	-	-	-	x	x	x	x	x	x	x	x	x	x	5
	2021	%	0,6	1,3	0,3	-	-	-	2,6	-	-	-	-	-	0,2	-	0,2	x
	2016	%	-	0,6	-	-	-	x	x	x	x	x	x	x	x	x	x	0,7

3. Wahlergebnisse in Tabellen

3.12 Wahlen zum Landtag Mecklenburg-Vorpommern am 26. September 2021 und 4. September 2016 nach Gemeinden ¹⁾ (ohne Briefwahl in den amtsangehörigen Gemeinden)

Landeslisten (Zweitstimmen)

Kreisfreie Stadt Landkreis Gemeinde Land	Wahl- jahr	Maß- einheit	Wahlbe- rechtigte	Wähle- rinnen/ Wähler	Stimmen		Von den gültigen Sitmmen entfallen auf									
					un- gültig	gültig	SPD	AfD	CDU	DIE LINKE	GRÜNE	FDP	NPD	Tier- schutz- partei	FREIER HORI- ZONT	
																6
1	2	3	4	5	6	7	8	9	10	11	12	13	14	15	16	
Klein Trebbow	2021	Anzahl	856	509	8	501	182	118	60	35	40	34	1	4	1	
	2016	Anzahl	784	479	6	473	121	155	95	38	28	15	11	3	1	
	2021	%	x	59,5	1,6	98,4	36,3	23,6	12,0	7,0	8,0	6,8	0,2	0,8	0,2	
	2016	%	x	61,1	1,3	98,7	25,6	32,8	20,1	8,0	5,9	3,2	2,3	0,6	0,2	
KlütZ, Stadt	2021	Anzahl	2 582	936	21	915	370	157	110	122	51	46	7	11	-	
	2016	Anzahl	2 569	1 145	15	1 130	392	226	204	169	48	16	30	11	4	
	2021	%	x	36,3	2,2	97,8	40,4	17,2	12,0	13,3	5,6	5,0	0,8	1,2	-	
	2016	%	x	44,6	1,3	98,7	34,7	20,0	18,1	15,0	4,2	1,4	2,7	1,0	0,4	
Kneese	2021	Anzahl	294	156	-	156	65	26	25	9	14	5	-	1	-	
	2016	Anzahl	283	154	4	150	49	30	25	23	6	4	4	-	-	
	2021	%	x	53,1	0,0	100,0	41,7	16,7	16,0	5,8	9,0	3,2	-	0,6	-	
	2016	%	x	54,4	2,6	97,4	32,7	20,0	16,7	15,3	4,0	2,7	2,7	-	-	
Königsfeld	2021	Anzahl	789	405	7	398	156	82	55	24	30	19	4	7	2	
	2016	Anzahl	783	441	11	430	151	87	74	51	30	7	11	6	6	
	2021	%	x	51,3	1,7	98,3	39,2	20,6	13,8	6,0	7,5	4,8	1,0	1,8	0,5	
	2016	%	x	56,3	2,5	97,5	35,1	20,2	17,2	11,9	7,0	1,6	2,6	1,4	1,4	
Krembz	2021	Anzahl	878	419	4	415	156	108	57	26	17	22	2	2	-	
	2016	Anzahl	890	477	10	467	165	83	71	56	23	16	22	3	9	
	2021	%	x	47,7	1,0	99,0	37,6	26,0	13,7	6,3	4,1	5,3	0,5	0,5	-	
	2016	%	x	53,6	2,1	97,9	35,3	17,8	15,2	12,0	4,9	3,4	4,7	0,6	1,9	
Krusenhagen	2021	Anzahl	458	241	4	237	82	57	22	22	15	17	3	3	-	
	2016	Anzahl	428	251	5	246	80	54	58	21	10	8	6	2	-	
	2021	%	x	52,6	1,7	98,3	34,6	24,1	9,3	9,3	6,3	7,2	1,3	1,3	-	
	2016	%	x	58,6	2,0	98,0	32,5	22,0	23,6	8,5	4,1	3,3	2,4	0,8	-	
Lübberstorf	2021	Anzahl	189	127	2	125	49	18	19	13	12	7	2	1	-	
	2016	Anzahl	187	114	-	114	41	20	22	15	5	2	5	1	-	
	2021	%	x	67,2	1,6	98,4	39,2	14,4	15,2	10,4	9,6	5,6	1,6	0,8	-	
	2016	%	x	61,0	0,0	100,0	36,0	17,5	19,3	13,2	4,4	1,8	4,4	0,9	-	
Lübow	2021	Anzahl	1 297	683	11	672	233	133	104	56	38	42	3	8	1	
	2016	Anzahl	1 260	744	14	730	234	149	160	78	20	21	22	5	6	
	2021	%	x	52,7	1,6	98,4	34,7	19,8	15,5	8,3	5,7	6,3	0,4	1,2	0,1	
	2016	%	x	59,0	1,9	98,1	32,1	20,4	21,9	10,7	2,7	2,9	3,0	0,7	0,8	
Lübstorf	2021	Anzahl	1 254	625	6	619	222	107	98	62	51	38	2	7	-	
	2016	Anzahl	1 285	717	6	711	214	157	140	97	39	21	15	3	1	
	2021	%	x	49,8	1,0	99,0	35,9	17,3	15,8	10,0	8,2	6,1	0,3	1,1	-	
	2016	%	x	55,8	0,8	99,2	30,1	22,1	19,7	13,6	5,5	3,0	2,1	0,4	0,1	
Lüdersdorf	2021	Anzahl	4 047	1 869	18	1 851	779	242	218	96	261	130	6	30	-	
	2016	Anzahl	3 948	2 043	17	2 026	797	319	385	169	196	53	22	20	1	
	2021	%	x	46,2	1,0	99,0	42,1	13,1	11,8	5,2	14,1	7,0	0,3	1,6	-	
	2016	%	x	51,7	0,8	99,2	39,3	15,7	19,0	8,3	9,7	2,6	1,1	1,0	0,0	

3. Wahlergebnisse in Tabellen

3.12 Wahlen zum Landtag Mecklenburg-Vorpommern am 26. September 2021 und 4. September 2016 nach Gemeinden ¹⁾ (ohne Briefwahl in den amtsangehörigen Gemeinden)

Landeslisten (Zweitstimmen)

Kreisfreie Stadt Landkreis Gemeinde Land	Wahl- jahr	Maß- einheit	Von den gültigen Sitmmen entfallen auf															
			Die PARTEI	FREIE WÄHLER	PIRA- TEN	DKP	Bünd- nis C	TIER- SCHUTZ hier!	dieBasis	DiB	FPA	LKR	ÖDP	Die Huma- nisten	Gesund- heitsfor- schung	Team Toden- höfer	UNAB- HÄNGI- GE	Sons- tige
1	2	3	17	18	19	20	21	22	23	24	25	26	27	28	29	30	31	32
Klein Trebbow	2021	Anzahl	3	5	-	-	2	1	12	-	-	-	-	1	-	1	1	x
	2016	Anzahl	1	1	1	-	-	x	x	x	x	x	x	x	x	x	x	3
	2021	%	0,6	1,0	-	-	0,4	0,2	2,4	-	-	-	-	0,2	-	0,2	0,2	x
	2016	%	0,2	0,2	0,2	-	-	x	x	x	x	x	x	x	x	x	x	0,6
Klütz, Stadt	2021	Anzahl	8	10	3	1	-	5	11	-	-	-	-	-	1	1	1	x
	2016	Anzahl	4	10	4	-	-	x	x	x	x	x	x	x	x	x	x	12
	2021	%	0,9	1,1	0,3	0,1	-	0,5	1,2	-	-	-	-	-	0,1	0,1	0,1	x
	2016	%	0,4	0,9	0,4	-	-	x	x	x	x	x	x	x	x	x	x	1,1
Kneese	2021	Anzahl	1	1	1	-	-	2	5	-	1	-	-	-	-	-	-	x
	2016	Anzahl	1	2	2	-	-	x	x	x	x	x	x	x	x	x	x	4
	2021	%	0,6	0,6	0,6	-	-	1,3	3,2	-	0,6	-	-	-	-	-	-	x
	2016	%	0,7	1,3	1,3	-	-	x	x	x	x	x	x	x	x	x	x	2,7
Königsfeld	2021	Anzahl	1	4	3	-	-	2	8	-	-	-	-	-	-	-	1	x
	2016	Anzahl	2	2	-	-	1	x	x	x	x	x	x	x	x	x	x	2
	2021	%	0,3	1,0	0,8	-	-	0,5	2,0	-	-	-	-	-	-	-	0,3	x
	2016	%	0,5	0,5	-	-	0,2	x	x	x	x	x	x	x	x	x	x	0,5
Krembz	2021	Anzahl	3	5	3	-	1	1	11	-	-	-	-	1	-	-	-	x
	2016	Anzahl	1	-	3	1	-	x	x	x	x	x	x	x	x	x	x	14
	2021	%	0,7	1,2	0,7	-	0,2	0,2	2,7	-	-	-	-	0,2	-	-	-	x
	2016	%	0,2	-	0,6	0,2	-	x	x	x	x	x	x	x	x	x	x	3,0
Krusenhagen	2021	Anzahl	2	2	3	-	1	1	5	1	-	-	-	-	-	-	1	x
	2016	Anzahl	1	2	2	-	-	x	x	x	x	x	x	x	x	x	x	2
	2021	%	0,8	0,8	1,3	-	0,4	0,4	2,1	0,4	-	-	-	-	-	-	0,4	x
	2016	%	0,4	0,8	0,8	-	-	x	x	x	x	x	x	x	x	x	x	0,8
Lübberstorf	2021	Anzahl	-	1	1	-	-	-	-	-	-	-	-	-	-	-	2	x
	2016	Anzahl	-	-	1	1	-	x	x	x	x	x	x	x	x	x	x	1
	2021	%	-	0,8	0,8	-	-	-	-	-	-	-	-	-	-	-	1,6	x
	2016	%	-	-	0,9	0,9	-	x	x	x	x	x	x	x	x	x	x	0,9
Lübow	2021	Anzahl	4	13	4	-	-	4	23	-	1	-	-	1	2	1	1	x
	2016	Anzahl	-	12	4	-	2	x	x	x	x	x	x	x	x	x	x	17
	2021	%	0,6	1,9	0,6	-	-	0,6	3,4	-	0,1	-	-	0,1	0,3	0,1	0,1	x
	2016	%	-	1,6	0,5	-	0,3	x	x	x	x	x	x	x	x	x	x	2,3
Lübstorf	2021	Anzahl	3	10	1	-	-	1	14	-	-	-	-	1	1	-	1	x
	2016	Anzahl	7	3	5	1	-	x	x	x	x	x	x	x	x	x	x	8
	2021	%	0,5	1,6	0,2	-	-	0,2	2,3	-	-	-	-	0,2	0,2	-	0,2	x
	2016	%	1,0	0,4	0,7	0,1	-	x	x	x	x	x	x	x	x	x	x	1,1
Lüdersdorf	2021	Anzahl	11	11	20	2	1	8	25	-	2	-	1	-	1	2	5	x
	2016	Anzahl	14	11	9	1	-	x	x	x	x	x	x	x	x	x	x	29
	2021	%	0,6	0,6	1,1	0,1	0,1	0,4	1,4	-	0,1	-	0,1	-	0,1	0,1	0,3	x
	2016	%	0,7	0,5	0,4	0,0	-	x	x	x	x	x	x	x	x	x	x	1,4

3. Wahlergebnisse in Tabellen

3.12 Wahlen zum Landtag Mecklenburg-Vorpommern am 26. September 2021 und 4. September 2016 nach Gemeinden ¹⁾ (ohne Briefwahl in den amtsangehörigen Gemeinden)

Landeslisten (Zweitstimmen)

Kreisfreie Stadt Landkreis Gemeinde Land	Wahl- jahr	Maß- einheit	Wahlbe- rechtigte	Wähle- rinnen/ Wähler	Stimmen		Von den gültigen Sitmmen entfallen auf								
					un- gültig	gültig	SPD	AfD	CDU	DIE LINKE	GRÜNE	FDP	NPD	Tier- schutz- partei	FREIER HORI- ZONT
1	2	3	4	5	6	7	8	9	10	11	12	13	14	15	16
Lützwow	2021	Anzahl	1 311	596	2	594	240	138	61	40	17	43	2	1	4
	2016	Anzahl	1 232	630	5	625	199	130	136	61	11	22	21	3	5
	2021	%	x	45,5	0,3	99,7	40,4	23,2	10,3	6,7	2,9	7,2	0,3	0,2	0,7
	2016	%	x	51,1	0,8	99,2	31,8	20,8	21,8	9,8	1,8	3,5	3,4	0,5	0,8
Menzendorf	2021	Anzahl	200	107	1	106	51	17	7	6	7	10	-	4	-
	2016	Anzahl	212	111	-	111	40	25	21	9	5	5	2	2	1
	2021	%	x	53,5	0,9	99,1	48,1	16,0	6,6	5,7	6,6	9,4	-	3,8	-
	2016	%	x	52,4	0,0	100,0	36,0	22,5	18,9	8,1	4,5	4,5	1,8	1,8	0,9
Metelsdorf	2021	Anzahl	382	250	7	243	96	41	34	23	12	15	1	4	1
	2016	Anzahl	386	233	2	231	83	52	41	20	12	11	1	4	3
	2021	%	x	65,4	2,8	97,2	39,5	16,9	14,0	9,5	4,9	6,2	0,4	1,6	0,4
	2016	%	x	60,4	0,9	99,1	35,9	22,5	17,7	8,7	5,2	4,8	0,4	1,7	1,3
Mühlen Eichsen	2021	Anzahl	788	325	6	319	136	55	37	38	13	17	4	-	5
	2016	Anzahl	812	389	6	383	144	68	77	47	10	13	7	5	1
	2021	%	x	41,2	1,8	98,2	42,6	17,2	11,6	11,9	4,1	5,3	1,3	-	1,6
	2016	%	x	47,9	1,5	98,5	37,6	17,8	20,1	12,3	2,6	3,4	1,8	1,3	0,3
Neuburg	2021	Anzahl	1 760	797	11	786	331	163	84	67	40	46	6	7	1
	2016	Anzahl	1 688	851	19	832	286	192	125	87	41	39	26	5	8
	2021	%	x	45,3	1,4	98,6	42,1	20,7	10,7	8,5	5,1	5,9	0,8	0,9	0,1
	2016	%	x	50,4	2,2	97,8	34,4	23,1	15,0	10,5	4,9	4,7	3,1	0,6	1,0
Neukloster, Stadt	2021	Anzahl	3 388	1 102	27	1 075	439	230	116	110	40	59	10	11	-
	2016	Anzahl	3 289	1 441	44	1 397	478	269	255	173	44	36	52	18	1
	2021	%	x	32,5	2,5	97,5	40,8	21,4	10,8	10,2	3,7	5,5	0,9	1,0	-
	2016	%	x	43,8	3,1	96,9	34,2	19,3	18,3	12,4	3,1	2,6	3,7	1,3	0,1
Passee	2021	Anzahl	146	89	2	87	33	19	5	12	4	6	1	-	-
	2016	Anzahl	147	94	2	92	19	22	7	6	8	-	4	3	-
	2021	%	x	61,0	2,2	97,8	37,9	21,8	5,7	13,8	4,6	6,9	1,1	-	-
	2016	%	x	63,9	2,1	97,9	20,7	23,9	7,6	6,5	8,7	-	4,3	3,3	-
Perlin	2021	Anzahl	313	196	1	195	71	54	22	14	9	4	3	-	2
	2016	Anzahl	308	181	1	180	30	70	31	21	3	5	6	1	5
	2021	%	x	62,6	0,5	99,5	36,4	27,7	11,3	7,2	4,6	2,1	1,5	-	1,0
	2016	%	x	58,8	0,6	99,4	16,7	38,9	17,2	11,7	1,7	2,8	3,3	0,6	2,8
Pingelshagen	2021	Anzahl	445	233	3	230	108	27	23	30	16	20	-	1	-
	2016	Anzahl	464	296	8	288	116	34	64	46	13	8	2	1	-
	2021	%	x	52,4	1,3	98,7	47,0	11,7	10,0	13,0	7,0	8,7	-	0,4	-
	2016	%	x	63,8	2,7	97,3	40,3	11,8	22,2	16,0	4,5	2,8	0,7	0,3	-
Pokrent	2021	Anzahl	582	291	3	288	103	61	44	21	16	13	5	2	1
	2016	Anzahl	565	317	4	313	110	64	58	31	12	8	8	3	10
	2021	%	x	50,0	1,0	99,0	35,8	21,2	15,3	7,3	5,6	4,5	1,7	0,7	0,3
	2016	%	x	56,1	1,3	98,7	35,1	20,4	18,5	9,9	3,8	2,6	2,6	1,0	3,2

3. Wahlergebnisse in Tabellen

3.12 Wahlen zum Landtag Mecklenburg-Vorpommern am 26. September 2021 und 4. September 2016 nach Gemeinden ¹⁾ (ohne Briefwahl in den amtsangehörigen Gemeinden)

Landeslisten (Zweitstimmen)

Kreisfreie Stadt Landkreis Gemeinde Land	Wahl- jahr	Maß- einheit	Von den gültigen Sitmmen entfallen auf															
			Die PARTEI	FREIE WÄHLER	PIRA- TEN	DKP	Bünd- nis C	TIER- SCHUTZ hier!	dieBasis	DiB	FPA	LKR	ÖDP	Die Huma- nisten	Gesund- heitsfor- schung	Team Toden- höfer	UNAB- HÄNGI- GE	Sons- tige
1	2	3	17	18	19	20	21	22	23	24	25	26	27	28	29	30	31	32
Lützwow	2021	Anzahl	4	7	5	-	-	3	12	1	12	-	-	1	2	-	1	x
	2016	Anzahl	2	12	5	-	-	x	x	x	x	x	x	x	x	x	x	18
	2021	%	0,7	1,2	0,8	-	-	0,5	2,0	0,2	2,0	-	-	0,2	0,3	-	0,2	x
	2016	%	0,3	1,9	0,8	-	-	x	x	x	x	x	x	x	x	x	x	x
Menzendorf	2021	Anzahl	-	2	-	-	-	1	1	-	-	-	-	-	-	-	-	x
	2016	Anzahl	-	1	-	-	-	x	x	x	x	x	x	x	x	x	x	-
	2021	%	-	1,9	-	-	-	0,9	0,9	-	-	-	-	-	-	-	-	x
	2016	%	-	0,9	-	-	-	x	x	x	x	x	x	x	x	x	x	-
Metelsdorf	2021	Anzahl	3	3	1	-	-	2	7	-	-	-	-	-	-	-	-	x
	2016	Anzahl	-	1	-	-	-	x	x	x	x	x	x	x	x	x	x	3
	2021	%	1,2	1,2	0,4	-	-	0,8	2,9	-	-	-	-	-	-	-	-	x
	2016	%	-	0,4	-	-	-	x	x	x	x	x	x	x	x	x	x	1,3
Mühlen Eichsen	2021	Anzahl	4	6	1	-	-	1	1	-	-	-	-	1	-	-	-	x
	2016	Anzahl	1	4	2	1	-	x	x	x	x	x	x	x	x	x	x	3
	2021	%	1,3	1,9	0,3	-	-	0,3	0,3	-	-	-	-	0,3	-	-	-	x
	2016	%	0,3	1,0	0,5	0,3	-	x	x	x	x	x	x	x	x	x	x	0,8
Neuburg	2021	Anzahl	9	4	3	-	-	4	10	1	2	1	-	-	1	2	4	x
	2016	Anzahl	2	7	-	-	1	x	x	x	x	x	x	x	x	x	x	13
	2021	%	1,1	0,5	0,4	-	-	0,5	1,3	0,1	0,3	0,1	-	-	0,1	0,3	0,5	x
	2016	%	0,2	0,8	-	-	0,1	x	x	x	x	x	x	x	x	x	x	1,6
Neukloster, Stadt	2021	Anzahl	8	12	3	1	1	7	17	2	-	1	3	-	1	2	2	x
	2016	Anzahl	1	34	6	-	5	x	x	x	x	x	x	x	x	x	x	25
	2021	%	0,7	1,1	0,3	0,1	0,1	0,7	1,6	0,2	-	0,1	0,3	-	0,1	0,2	0,2	x
	2016	%	0,1	2,4	0,4	-	0,4	x	x	x	x	x	x	x	x	x	x	1,8
Passee	2021	Anzahl	1	-	-	-	-	-	4	-	-	-	-	-	2	-	-	x
	2016	Anzahl	-	-	1	-	-	x	x	x	x	x	x	x	x	x	x	22
	2021	%	1,1	-	-	-	-	-	4,6	-	-	-	-	-	2,3	-	-	x
	2016	%	-	-	1,1	-	-	x	x	x	x	x	x	x	x	x	x	23,9
Perlin	2021	Anzahl	1	5	5	-	2	-	-	-	1	-	-	-	-	-	2	x
	2016	Anzahl	-	5	-	-	-	x	x	x	x	x	x	x	x	x	x	3
	2021	%	0,5	2,6	2,6	-	1,0	-	-	-	0,5	-	-	-	-	-	1,0	x
	2016	%	-	2,8	-	-	-	x	x	x	x	x	x	x	x	x	x	1,7
Pingelshagen	2021	Anzahl	-	-	-	-	-	-	4	-	-	-	-	1	-	-	-	x
	2016	Anzahl	-	-	-	-	-	x	x	x	x	x	x	x	x	x	x	4
	2021	%	-	-	-	-	-	-	1,7	-	-	-	-	0,4	-	-	-	x
	2016	%	-	-	-	-	-	x	x	x	x	x	x	x	x	x	x	1,4
Pokrent	2021	Anzahl	2	6	-	-	1	2	6	-	1	-	-	-	1	1	2	x
	2016	Anzahl	-	3	2	-	-	x	x	x	x	x	x	x	x	x	x	4
	2021	%	0,7	2,1	-	-	0,3	0,7	2,1	-	0,3	-	-	-	0,3	0,3	0,7	x
	2016	%	-	1,0	0,6	-	-	x	x	x	x	x	x	x	x	x	x	1,3

3. Wahlergebnisse in Tabellen

3.12 Wahlen zum Landtag Mecklenburg-Vorpommern am 26. September 2021 und 4. September 2016 nach Gemeinden ¹⁾ (ohne Briefwahl in den amtsangehörigen Gemeinden)

Landeslisten (Zweitstimmen)

Kreisfreie Stadt Landkreis Gemeinde Land	Wahl- jahr	Maß- einheit	Wahlbe- rechtigte	Wähle- rinnen/ Wähler	Stimmen		Von den gültigen Sitmmen entfallen auf									
					un- gültig	gültig	SPD	AfD	CDU	DIE LINKE	GRÜNE	FDP	NPD	Tier- schutz- partei	FREIER HORI- ZONT	
																6
1	2	3	4	5	6	7	8	9	10	11	12	13	14	15	16	
Rehna, Stadt	2021	Anzahl	2 952	1 183	23	1 160	492	228	143	90	44	65	8	15	4	
	2016	Anzahl	2 899	1 352	38	1 314	495	230	252	139	61	33	35	8	7	
	2021	%	x	40,1	1,9	98,1	42,4	19,7	12,3	7,8	3,8	5,6	0,7	1,3	0,3	
	2016	%	x	46,6	2,8	97,2	37,7	17,5	19,2	10,6	4,6	2,5	2,7	0,6	0,5	
Rieps	2021	Anzahl	307	175	3	172	68	19	32	12	17	7	-	4	1	
	2016	Anzahl	292	179	3	176	58	30	34	13	16	6	1	4	7	
	2021	%	x	57,0	1,7	98,3	39,5	11,0	18,6	7,0	9,9	4,1	-	2,3	0,6	
	2016	%	x	61,3	1,7	98,3	33,0	17,0	19,3	7,4	9,1	3,4	0,6	2,3	4,0	
Roduchelstorf	2021	Anzahl	194	88	2	86	46	8	13	5	4	4	-	2	-	
	2016	Anzahl	204	127	1	126	46	35	21	11	4	5	1	2	-	
	2021	%	x	45,4	2,3	97,7	53,5	9,3	15,1	5,8	4,7	4,7	-	2,3	-	
	2016	%	x	62,3	0,8	99,2	36,5	27,8	16,7	8,7	3,2	4,0	0,8	1,6	-	
Roggendorf	2021	Anzahl	828	425	3	422	187	62	72	30	20	23	8	-	3	
	2016	Anzahl	825	454	5	449	178	69	103	43	13	11	17	2	2	
	2021	%	x	51,3	0,7	99,3	44,3	14,7	17,1	7,1	4,7	5,5	1,9	-	0,7	
	2016	%	x	55,0	1,1	98,9	39,6	15,4	22,9	9,6	2,9	2,4	3,8	0,4	0,4	
Roggenstorf	2021	Anzahl	374	209	1	208	77	34	32	32	11	8	-	1	1	
	2016	Anzahl	375	223	3	220	67	40	38	39	14	6	5	-	6	
	2021	%	x	55,9	0,5	99,5	37,0	16,3	15,4	15,4	5,3	3,8	-	0,5	0,5	
	2016	%	x	59,5	1,3	98,7	30,5	18,2	17,3	17,7	6,4	2,7	2,3	-	2,7	
Rüting	2021	Anzahl	441	234	4	230	90	44	40	23	10	10	-	3	-	
	2016	Anzahl	464	273	2	271	84	48	75	28	12	6	5	2	-	
	2021	%	x	53,1	1,7	98,3	39,1	19,1	17,4	10,0	4,3	4,3	-	1,3	-	
	2016	%	x	58,8	0,7	99,3	31,0	17,7	27,7	10,3	4,4	2,2	1,8	0,7	-	
Schildetal	2021	Anzahl	630	356	2	354	144	80	39	14	13	12	1	8	9	
	2016	Anzahl	624	319	3	316	108	75	34	33	10	9	12	-	19	
	2021	%	x	56,5	0,6	99,4	40,7	22,6	11,0	4,0	3,7	3,4	0,3	2,3	2,5	
	2016	%	x	51,1	0,9	99,1	34,2	23,7	10,8	10,4	3,2	2,8	3,8	-	6,0	
Schlagsdorf	2021	Anzahl	962	515	3	512	240	55	67	32	40	34	4	10	-	
	2016	Anzahl	902	479	9	470	166	84	100	57	24	10	10	4	-	
	2021	%	x	53,5	0,6	99,4	46,9	10,7	13,1	6,3	7,8	6,6	0,8	2,0	-	
	2016	%	x	53,1	1,9	98,1	35,3	17,9	21,3	12,1	5,1	2,1	2,1	0,9	-	
Schönberg, Stadt	2021	Anzahl	3 768	1 346	28	1 318	575	246	151	105	71	60	9	22	3	
	2016	Anzahl	3 793	1 551	30	1 521	562	278	246	210	61	64	36	14	4	
	2021	%	x	35,7	2,1	97,9	43,6	18,7	11,5	8,0	5,4	4,6	0,7	1,7	0,2	
	2016	%	x	40,9	1,9	98,1	36,9	18,3	16,2	13,8	4,0	4,2	2,4	0,9	0,3	
Seehof	2021	Anzahl	795	422	7	415	166	65	59	43	25	34	1	1	-	
	2016	Anzahl	789	484	5	479	178	98	100	47	23	16	6	4	-	
	2021	%	x	53,1	1,7	98,3	40,0	15,7	14,2	10,4	6,0	8,2	0,2	0,2	-	
	2016	%	x	61,3	1,0	99,0	37,2	20,5	20,9	9,8	4,8	3,3	1,3	0,8	-	

3. Wahlergebnisse in Tabellen

3.12 Wahlen zum Landtag Mecklenburg-Vorpommern am 26. September 2021 und 4. September 2016 nach Gemeinden ¹⁾ (ohne Briefwahl in den amtsangehörigen Gemeinden)

Landeslisten (Zweitstimmen)

Kreisfreie Stadt Landkreis Gemeinde Land	Wahl- jahr	Maß- einheit	Von den gültigen Sitmmen entfallen auf															
			Die PARTEI	FREIE WÄHLER	PIRA- TEN	DKP	Bünd- nis C	TIER- SCHUTZ hier!	dieBasis	DiB	FPA	LKR	ÖDP	Die Huma- nisten	Gesund- heitsfor- schung	Team Toden- höfer	UNAB- HÄNGI- GE	Sons- tige
1	2	3	17	18	19	20	21	22	23	24	25	26	27	28	29	30	31	32
Rehna, Stadt	2021	Anzahl	12	10	14	1	-	8	21	-	-	-	-	-	2	1	2	x
	2016	Anzahl	5	11	17	2	1	x	x	x	x	x	x	x	x	x	x	18
	2021	%	1,0	0,9	1,2	0,1	-	0,7	1,8	-	-	-	-	-	0,2	0,1	0,2	x
	2016	%	0,4	0,8	1,3	0,2	0,1	x	x	x	x	x	x	x	x	x	x	1,4
Rieps	2021	Anzahl	1	2	2	-	-	1	5	-	-	-	-	-	-	1	-	x
	2016	Anzahl	1	1	1	-	-	x	x	x	x	x	x	x	x	x	x	4
	2021	%	0,6	1,2	1,2	-	-	0,6	2,9	-	-	-	-	-	-	0,6	-	x
	2016	%	0,6	0,6	0,6	-	-	x	x	x	x	x	x	x	x	x	x	2,3
Roduchelstorf	2021	Anzahl	1	1	-	-	-	1	1	-	-	-	-	-	-	-	-	x
	2016	Anzahl	-	1	-	-	-	x	x	x	x	x	x	x	x	x	x	-
	2021	%	1,2	1,2	-	-	-	1,2	1,2	-	-	-	-	-	-	-	-	x
	2016	%	-	0,8	-	-	-	x	x	x	x	x	x	x	x	x	x	-
Roggendorf	2021	Anzahl	6	1	2	-	-	1	5	-	-	-	-	-	1	-	1	x
	2016	Anzahl	-	5	2	1	-	x	x	x	x	x	x	x	x	x	x	3
	2021	%	1,4	0,2	0,5	-	-	0,2	1,2	-	-	-	-	-	0,2	-	0,2	x
	2016	%	-	1,1	0,4	0,2	-	x	x	x	x	x	x	x	x	x	x	0,7
Roggenstorf	2021	Anzahl	1	-	-	-	-	-	9	-	-	-	-	-	1	-	1	x
	2016	Anzahl	-	1	3	-	1	x	x	x	x	x	x	x	x	x	x	-
	2021	%	0,5	-	-	-	-	-	4,3	-	-	-	-	-	0,5	-	0,5	x
	2016	%	-	0,5	1,4	-	0,5	x	x	x	x	x	x	x	x	x	x	-
Rüting	2021	Anzahl	2	3	-	-	-	1	2	1	-	-	-	-	-	-	1	x
	2016	Anzahl	2	1	3	-	-	x	x	x	x	x	x	x	x	x	x	5
	2021	%	0,9	1,3	-	-	-	0,4	0,9	0,4	-	-	-	-	-	-	0,4	x
	2016	%	0,7	0,4	1,1	-	-	x	x	x	x	x	x	x	x	x	x	1,8
Schildetal	2021	Anzahl	9	6	1	-	-	3	8	-	2	-	-	2	-	-	3	x
	2016	Anzahl	-	5	3	1	-	x	x	x	x	x	x	x	x	x	x	7
	2021	%	2,5	1,7	0,3	-	-	0,8	2,3	-	0,6	-	-	0,6	-	-	0,8	x
	2016	%	-	1,6	0,9	0,3	-	x	x	x	x	x	x	x	x	x	x	2,2
Schlagsdorf	2021	Anzahl	3	11	3	-	-	1	10	-	-	-	-	-	1	-	1	x
	2016	Anzahl	2	2	-	-	-	x	x	x	x	x	x	x	x	x	x	11
	2021	%	0,6	2,1	0,6	-	-	0,2	2,0	-	-	-	-	-	0,2	-	0,2	x
	2016	%	0,4	0,4	-	-	-	x	x	x	x	x	x	x	x	x	x	2,3
Schönberg, Stadt	2021	Anzahl	8	19	11	1	-	6	17	-	-	1	2	1	2	2	6	x
	2016	Anzahl	8	10	8	-	-	x	x	x	x	x	x	x	x	x	x	20
	2021	%	0,6	1,4	0,8	0,1	-	0,5	1,3	-	-	0,1	0,2	0,1	0,2	0,2	0,5	x
	2016	%	0,5	0,7	0,5	-	-	x	x	x	x	x	x	x	x	x	x	1,3
Seehof	2021	Anzahl	2	4	3	-	-	3	7	-	-	-	-	-	1	1	-	x
	2016	Anzahl	1	4	-	1	-	x	x	x	x	x	x	x	x	x	x	1
	2021	%	0,5	1,0	0,7	-	-	0,7	1,7	-	-	-	-	-	0,2	0,2	-	x
	2016	%	0,2	0,8	-	0,2	-	x	x	x	x	x	x	x	x	x	x	0,2

3. Wahlergebnisse in Tabellen

3.12 Wahlen zum Landtag Mecklenburg-Vorpommern am 26. September 2021 und 4. September 2016 nach Gemeinden ¹⁾ (ohne Briefwahl in den amtsangehörigen Gemeinden)

Landeslisten (Zweitstimmen)

Kreisfreie Stadt Landkreis Gemeinde Land	Wahl- jahr	Maß- einheit	Wahlbe- rechtigte	Wähle- rinnen/ Wähler	Stimmen		Von den gültigen Sitmmen entfallen auf								
					un- gültig	gültig	SPD	AfD	CDU	DIE LINKE	GRÜNE	FDP	NPD	Tier- schutz- partei	FREIER HORI- ZONT
1	2	3	4	5	6	7	8	9	10	11	12	13	14	15	16
Selmsdorf	2021	Anzahl	2 423	989	20	969	439	180	113	50	58	65	6	13	3
	2016	Anzahl	2 195	1 036	10	1 026	388	211	194	84	55	38	16	11	2
	2021	%	x	40,8	2,0	98,0	45,3	18,6	11,7	5,2	6,0	6,7	0,6	1,3	0,3
	2016	%	x	47,2	1,0	99,0	37,8	20,6	18,9	8,2	5,4	3,7	1,6	1,1	0,2
Siemz-Niendorf	2021	Anzahl	516	218	2	216	82	29	40	19	13	18	-	-	-
	2016	Anzahl	512	257	2	255	89	45	54	28	18	6	4	2	-
	2021	%	x	42,2	0,9	99,1	38,0	13,4	18,5	8,8	6,0	8,3	-	-	-
	2016	%	x	50,2	0,8	99,2	34,9	17,6	21,2	11,0	7,1	2,4	1,6	0,8	-
Stepenitztal	2021	Anzahl	1 409	748	12	736	302	131	109	57	22	45	7	14	1
	2016	Anzahl	1 394	779	11	768	270	142	184	80	20	13	21	14	1
	2021	%	x	53,1	1,6	98,4	41,0	17,8	14,8	7,7	3,0	6,1	1,0	1,9	0,1
	2016	%	x	55,9	1,4	98,6	35,2	18,5	24,0	10,4	2,6	1,7	2,7	1,8	0,1
Testorf-Steinfurt	2021	Anzahl	504	278	9	269	106	45	49	28	12	8	2	3	2
	2016	Anzahl	499	282	2	280	83	55	62	20	16	4	6	5	23
	2021	%	x	55,2	3,2	96,8	39,4	16,7	18,2	10,4	4,5	3,0	0,7	1,1	0,7
	2016	%	x	56,5	0,7	99,3	29,6	19,6	22,1	7,1	5,7	1,4	2,1	1,8	8,2
Thandorf	2021	Anzahl	153	100	-	100	31	6	14	17	17	5	1	2	-
	2016	Anzahl	117	88	4	84	23	11	17	11	13	3	2	-	-
	2021	%	x	65,4	0,0	100,0	31,0	6,0	14,0	17,0	17,0	5,0	1,0	2,0	-
	2016	%	x	75,2	4,5	95,5	27,4	13,1	20,2	13,1	15,5	3,6	2,4	-	-
Upahl	2021	Anzahl	1 302	624	7	617	245	147	85	48	18	20	14	6	-
	2016	Anzahl	1 270	683	16	667	235	135	119	80	19	18	28	6	2
	2021	%	x	47,9	1,1	98,9	39,7	23,8	13,8	7,8	2,9	3,2	2,3	1,0	-
	2016	%	x	53,8	2,3	97,7	35,2	20,2	17,8	12,0	2,8	2,7	4,2	0,9	0,3
Utecht	2021	Anzahl	337	199	-	199	81	25	34	7	31	15	-	-	-
	2016	Anzahl	303	222	1	221	74	31	41	21	36	11	3	2	-
	2021	%	x	59,1	0,0	100,0	40,7	12,6	17,1	3,5	15,6	7,5	-	-	-
	2016	%	x	73,3	0,5	99,5	33,5	14,0	18,6	9,5	16,3	5,0	1,4	0,9	-
Veelböken	2021	Anzahl	544	189	1	188	93	28	27	17	4	8	2	1	-
	2016	Anzahl	574	221	4	217	80	47	49	18	4	6	3	3	-
	2021	%	x	34,7	0,5	99,5	49,5	14,9	14,4	9,0	2,1	4,3	1,1	0,5	-
	2016	%	x	38,5	1,8	98,2	36,9	21,7	22,6	8,3	1,8	2,8	1,4	1,4	-
Ventschow	2021	Anzahl	632	310	3	307	132	65	23	28	8	14	5	7	-
	2016	Anzahl	560	285	10	275	99	62	36	44	5	7	9	-	2
	2021	%	x	49,1	1,0	99,0	43,0	21,2	7,5	9,1	2,6	4,6	1,6	2,3	-
	2016	%	x	50,9	3,5	96,5	36,0	22,5	13,1	16,0	1,8	2,5	3,3	-	0,7
Warin, Stadt	2021	Anzahl	2 760	999	19	980	413	204	120	110	26	53	12	5	-
	2016	Anzahl	2 791	1 284	21	1 263	462	252	206	168	31	36	46	15	-
	2021	%	x	36,2	1,9	98,1	42,1	20,8	12,2	11,2	2,7	5,4	1,2	0,5	-
	2016	%	x	46,0	1,6	98,4	36,6	20,0	16,3	13,3	2,5	2,9	3,6	1,2	-

3. Wahlergebnisse in Tabellen

3.12 Wahlen zum Landtag Mecklenburg-Vorpommern am 26. September 2021 und 4. September 2016 nach Gemeinden ¹⁾ (ohne Briefwahl in den amtsangehörigen Gemeinden)

Landeslisten (Zweitstimmen)

Kreisfreie Stadt Landkreis Gemeinde Land	Wahl- jahr	Maß- einheit	Von den gültigen Sitmmen entfallen auf															
			Die PARTEI	FREIE WÄHLER	PIRA- TEN	DKP	Bünd- nis C	TIER- SCHUTZ hier!	dieBasis	DiB	FPA	LKR	ÖDP	Die Huma- nisten	Gesund- heitsfor- schung	Team Toden- höfer	UNAB- HÄNGI- GE	Sons- tige
1	2	3	17	18	19	20	21	22	23	24	25	26	27	28	29	30	31	32
Selmsdorf	2021	Anzahl	7	7	4	2	-	3	8	-	-	2	-	1	2	4	2	x
	2016	Anzahl	4	11	3	-	-	x	x	x	x	x	x	x	x	x	x	9
	2021	%	0,7	0,7	0,4	0,2	-	0,3	0,8	-	-	0,2	-	0,1	0,2	0,4	0,2	x
	2016	%	0,4	1,1	0,3	-	-	x	x	x	x	x	x	x	x	x	x	0,9
Siemz-Niendorf	2021	Anzahl	4	4	2	-	-	3	1	-	-	-	-	-	-	1	-	x
	2016	Anzahl	-	6	1	-	-	x	x	x	x	x	x	x	x	x	x	2
	2021	%	1,9	1,9	0,9	-	-	1,4	0,5	-	-	-	-	-	-	0,5	-	x
	2016	%	-	2,4	0,4	-	-	x	x	x	x	x	x	x	x	x	x	0,8
Stepenitztal	2021	Anzahl	3	7	7	-	-	6	17	-	2	-	2	1	1	-	2	x
	2016	Anzahl	2	9	4	-	-	x	x	x	x	x	x	x	x	x	x	8
	2021	%	0,4	1,0	1,0	-	-	0,8	2,3	-	0,3	-	0,3	0,1	0,1	-	0,3	x
	2016	%	0,3	1,2	0,5	-	-	x	x	x	x	x	x	x	x	x	x	1,0
Testorf-Steinfurt	2021	Anzahl	-	3	4	2	-	-	4	-	-	-	-	1	-	-	-	x
	2016	Anzahl	-	1	-	1	-	x	x	x	x	x	x	x	x	x	x	4
	2021	%	-	1,1	1,5	0,7	-	-	1,5	-	-	-	-	0,4	-	-	-	x
	2016	%	-	0,4	-	0,4	-	x	x	x	x	x	x	x	x	x	x	1,4
Thandorf	2021	Anzahl	2	1	-	-	-	-	3	-	-	-	-	-	-	1	-	x
	2016	Anzahl	1	2	-	-	-	x	x	x	x	x	x	x	x	x	x	1
	2021	%	2,0	1,0	-	-	-	-	3,0	-	-	-	-	-	-	1,0	-	x
	2016	%	1,2	2,4	-	-	-	x	x	x	x	x	x	x	x	x	x	1,2
Upahl	2021	Anzahl	3	8	1	-	3	-	11	-	-	-	2	-	3	1	2	x
	2016	Anzahl	2	13	2	1	-	x	x	x	x	x	x	x	x	x	x	7
	2021	%	0,5	1,3	0,2	-	0,5	-	1,8	-	-	-	0,3	-	0,5	0,2	0,3	x
	2016	%	0,3	1,9	0,3	0,1	-	x	x	x	x	x	x	x	x	x	x	1,0
Utecht	2021	Anzahl	2	2	-	-	-	1	1	-	-	-	-	-	-	-	-	x
	2016	Anzahl	-	-	1	-	-	x	x	x	x	x	x	x	x	x	x	1
	2021	%	1,0	1,0	-	-	-	0,5	0,5	-	-	-	-	-	-	-	-	x
	2016	%	-	-	0,5	-	-	x	x	x	x	x	x	x	x	x	x	0,5
Veelböken	2021	Anzahl	-	-	2	-	-	-	5	-	-	-	-	-	-	-	1	x
	2016	Anzahl	1	3	-	-	-	x	x	x	x	x	x	x	x	x	x	3
	2021	%	-	-	1,1	-	-	-	2,7	-	-	-	-	-	-	-	0,5	x
	2016	%	0,5	1,4	-	-	-	x	x	x	x	x	x	x	x	x	x	1,4
Ventschow	2021	Anzahl	2	8	2	-	-	1	9	-	2	-	-	1	-	-	-	x
	2016	Anzahl	1	2	3	1	1	x	x	x	x	x	x	x	x	x	x	3
	2021	%	0,7	2,6	0,7	-	-	0,3	2,9	-	0,7	-	-	0,3	-	-	-	x
	2016	%	0,4	0,7	1,1	0,4	0,4	x	x	x	x	x	x	x	x	x	x	1,1
Warin, Stadt	2021	Anzahl	1	9	2	1	-	2	17	-	-	-	-	-	3	-	2	x
	2016	Anzahl	3	10	9	4	-	x	x	x	x	x	x	x	x	x	x	21
	2021	%	0,1	0,9	0,2	0,1	-	0,2	1,7	-	-	-	-	-	0,3	-	0,2	x
	2016	%	0,2	0,8	0,7	0,3	-	x	x	x	x	x	x	x	x	x	x	1,7

3. Wahlergebnisse in Tabellen

3.12 Wahlen zum Landtag Mecklenburg-Vorpommern am 26. September 2021 und 4. September 2016 nach Gemeinden ¹⁾ (ohne Briefwahl in den amtsangehörigen Gemeinden)

Landeslisten (Zweitstimmen)

Kreisfreie Stadt Landkreis Gemeinde Land	Wahl- jahr	Maß- einheit	Wahlbe- rechtigte	Wähle- rinnen/ Wähler	Stimmen		Von den gültigen Sitmmen entfallen auf								
					un- gültig	gültig	SPD	AfD	CDU	DIE LINKE	GRÜNE	FDP	NPD	Tier- schutz- partei	FREIER HORI- ZONT
1	2	3	4	5	6	7	8	9	10	11	12	13	14	15	16
Warnow	2021	Anzahl	512	238	5	233	89	44	33	22	16	12	3	1	3
	2016	Anzahl	515	285	8	277	90	44	59	33	24	8	6	1	1
	2021	%	x	46,5	2,1	97,9	38,2	18,9	14,2	9,4	6,9	5,2	1,3	0,4	1,3
	2016	%	x	55,3	2,8	97,2	32,5	15,9	21,3	11,9	8,7	2,9	2,2	0,4	0,4
Wedendorfersee	2021	Anzahl	538	289	7	282	126	52	50	15	7	11	2	4	1
	2016	Anzahl	528	318	5	313	108	58	68	29	17	4	11	3	5
	2021	%	x	53,7	2,4	97,6	44,7	18,4	17,7	5,3	2,5	3,9	0,7	1,4	0,4
	2016	%	x	60,2	1,6	98,4	34,5	18,5	21,7	9,3	5,4	1,3	3,5	1,0	1,6
Zickhusen	2021	Anzahl	444	274	3	271	90	51	37	23	33	16	3	2	-
	2016	Anzahl	449	284	4	280	93	64	52	32	18	4	14	1	-
	2021	%	x	61,7	1,1	98,9	33,2	18,8	13,7	8,5	12,2	5,9	1,1	0,7	-
	2016	%	x	63,3	1,4	98,6	33,2	22,9	18,6	11,4	6,4	1,4	5,0	0,4	-
Zierow	2021	Anzahl	634	311	5	306	114	61	47	20	11	34	2	2	-
	2016	Anzahl	642	415	7	408	123	87	80	57	10	24	8	4	1
	2021	%	x	49,1	1,6	98,4	37,3	19,9	15,4	6,5	3,6	11,1	0,7	0,7	-
	2016	%	x	64,6	1,7	98,3	30,1	21,3	19,6	14,0	2,5	5,9	2,0	1,0	0,2
Zurow	2021	Anzahl	1 117	462	3	459	192	109	45	59	18	19	1	5	-
	2016	Anzahl	1 145	546	6	540	158	111	95	87	24	12	14	4	-
	2021	%	x	41,4	0,6	99,4	41,8	23,7	9,8	12,9	3,9	4,1	0,2	1,1	-
	2016	%	x	47,7	1,1	98,9	29,3	20,6	17,6	16,1	4,4	2,2	2,6	0,7	-
Züsow	2021	Anzahl	247	130	-	130	40	25	16	12	8	15	3	-	-
	2016	Anzahl	248	144	3	141	49	21	23	17	6	2	4	3	1
	2021	%	x	52,6	0,0	100,0	30,8	19,2	12,3	9,2	6,2	11,5	2,3	-	-
	2016	%	x	58,1	2,1	97,9	34,8	14,9	16,3	12,1	4,3	1,4	2,8	2,1	0,7
Briefwahl Dorf Mecklenburg- Bad Kleinen	2021	Anzahl	-	2 447	13	2 434	1 018	261	357	287	182	144	3	23	4
	2016	Anzahl	-	989	1	988	371	162	168	134	35	38	24	13	20
	2021	%	x	x	0,5	99,5	41,8	10,7	14,7	11,8	7,5	5,9	0,1	0,9	0,2
	2016	%	x	x	0,1	99,9	37,6	16,4	17,0	13,6	3,5	3,8	2,4	1,3	2,0
Briefwahl Gadebusch	2021	Anzahl	-	2 331	42	2 289	1 062	222	343	260	138	97	9	24	9
	2016	Anzahl	-	991	6	985	390	133	189	125	54	27	12	8	23
	2021	%	x	x	1,8	98,2	46,4	9,7	15,0	11,4	6,0	4,2	0,4	1,0	0,4
	2016	%	x	x	0,6	99,4	39,6	13,5	19,2	12,7	5,5	2,7	1,2	0,8	2,3
Briefwahl Grevesmühlen- Land	2021	Anzahl	-	1 557	10	1 547	641	153	237	193	114	88	12	22	14
	2016	Anzahl	-	627	3	624	212	90	115	88	38	27	22	5	13
	2021	%	x	x	0,6	99,4	41,4	9,9	15,3	12,5	7,4	5,7	0,8	1,4	0,9
	2016	%	x	x	0,5	99,5	34,0	14,4	18,4	14,1	6,1	4,3	3,5	0,8	2,1
Briefwahl Klützer Winkel	2021	Anzahl	-	2 548	17	2 531	1 037	223	352	362	238	139	9	36	10
	2016	Anzahl	-	800	4	796	255	131	150	114	61	29	9	15	3
	2021	%	x	x	0,7	99,3	41,0	8,8	13,9	14,3	9,4	5,5	0,4	1,4	0,4
	2016	%	x	x	0,5	99,5	32,0	16,5	18,8	14,3	7,7	3,6	1,1	1,9	0,4

3. Wahlergebnisse in Tabellen

3.12 Wahlen zum Landtag Mecklenburg-Vorpommern am 26. September 2021 und 4. September 2016 nach Gemeinden ¹⁾ (ohne Briefwahl in den amtsangehörigen Gemeinden)

Landeslisten (Zweitstimmen)

Kreisfreie Stadt Landkreis Gemeinde Land	Wahl- jahr	Maß- einheit	Von den gültigen Sitmmen entfallen auf															
			Die PARTEI	FREIE WÄHLER	PIRA- TEN	DKP	Bünd- nis C	TIER- SCHUTZ hier!	dieBasis	DiB	FPA	LKR	ÖDP	Die Huma- nisten	Gesund- heitsfor- schung	Team Toden- höfer	UNAB- HÄNGI- GE	Sons- tige
1	2	3	17	18	19	20	21	22	23	24	25	26	27	28	29	30	31	32
Warnow	2021	Anzahl	1	3	1	-	-	1	4	-	-	-	-	-	-	-	-	x
	2016	Anzahl	1	4	2	2	-	x	x	x	x	x	x	x	x	x	x	2
	2021	%	0,4	1,3	0,4	-	-	0,4	1,7	-	-	-	-	-	-	-	-	x
	2016	%	0,4	1,4	0,7	0,7	-	x	x	x	x	x	x	x	x	x	x	0,7
Wedendorfersee	2021	Anzahl	2	3	2	-	-	1	-	-	-	-	1	1	2	-	2	x
	2016	Anzahl	1	1	3	-	-	x	x	x	x	x	x	x	x	x	x	5
	2021	%	0,7	1,1	0,7	-	-	0,4	-	-	-	-	0,4	0,4	0,7	-	0,7	x
	2016	%	0,3	0,3	1,0	-	-	x	x	x	x	x	x	x	x	x	x	1,6
Zickhusen	2021	Anzahl	5	8	-	-	-	-	3	-	-	-	-	-	-	-	-	x
	2016	Anzahl	-	1	-	-	-	x	x	x	x	x	x	x	x	x	x	1
	2021	%	1,8	3,0	-	-	-	-	1,1	-	-	-	-	-	-	-	-	x
	2016	%	-	0,4	-	-	-	x	x	x	x	x	x	x	x	x	x	0,4
Zierow	2021	Anzahl	1	7	-	-	-	1	4	-	-	1	-	-	1	-	-	x
	2016	Anzahl	-	2	2	2	-	x	x	x	x	x	x	x	x	x	x	8
	2021	%	0,3	2,3	-	-	-	0,3	1,3	-	-	0,3	-	-	0,3	-	-	x
	2016	%	-	0,5	0,5	0,5	-	x	x	x	x	x	x	x	x	x	x	2,0
Zurow	2021	Anzahl	3	-	-	-	-	1	4	-	-	-	-	-	-	-	3	x
	2016	Anzahl	3	21	4	-	-	x	x	x	x	x	x	x	x	x	x	7
	2021	%	0,7	-	-	-	-	0,2	0,9	-	-	-	-	-	-	-	0,7	x
	2016	%	0,6	3,9	0,7	-	-	x	x	x	x	x	x	x	x	x	x	1,3
Züsow	2021	Anzahl	-	2	-	-	-	1	5	-	-	-	1	-	1	-	1	x
	2016	Anzahl	-	2	2	1	-	x	x	x	x	x	x	x	x	x	x	10
	2021	%	-	1,5	-	-	-	0,8	3,8	-	-	-	0,8	-	0,8	-	0,8	x
	2016	%	-	1,4	1,4	0,7	-	x	x	x	x	x	x	x	x	x	x	7,1
Briefwahl Dorf Mecklenburg- Bad Kleinen	2021	Anzahl	13	62	13	1	3	9	32	1	1	1	2	4	2	5	6	x
	2016	Anzahl	1	1	5	4	-	x	x	x	x	x	x	x	x	x	x	12
	2021	%	0,5	2,5	0,5	0,0	0,1	0,4	1,3	0,0	0,0	0,0	0,1	0,2	0,1	0,2	0,2	x
	2016	%	0,1	0,1	0,5	0,4	-	x	x	x	x	x	x	x	x	x	x	1,2
Briefwahl Gadebusch	2021	Anzahl	18	22	17	-	2	8	31	3	7	1	2	2	9	1	2	x
	2016	Anzahl	3	5	7	3	1	x	x	x	x	x	x	x	x	x	x	5
	2021	%	0,8	1,0	0,7	-	0,1	0,3	1,4	0,1	0,3	0,0	0,1	0,1	0,4	0,0	0,1	x
	2016	%	0,3	0,5	0,7	0,3	0,1	x	x	x	x	x	x	x	x	x	x	0,5
Briefwahl Grevesmühlen- Land	2021	Anzahl	3	23	8	1	-	1	17	1	-	1	3	2	7	2	4	x
	2016	Anzahl	2	4	1	3	-	x	x	x	x	x	x	x	x	x	x	4
	2021	%	0,2	1,5	0,5	0,1	-	0,1	1,1	0,1	-	0,1	0,2	0,1	0,5	0,1	0,3	x
	2016	%	0,3	0,6	0,2	0,5	-	x	x	x	x	x	x	x	x	x	x	0,6
Briefwahl Klützer Winkel	2021	Anzahl	9	24	15	1	-	13	26	1	-	-	4	5	14	8	5	x
	2016	Anzahl	5	5	5	5	-	x	x	x	x	x	x	x	x	x	x	9
	2021	%	0,4	0,9	0,6	0,0	-	0,5	1,0	0,0	-	-	0,2	0,2	0,6	0,3	0,2	x
	2016	%	0,6	0,6	0,6	0,6	-	x	x	x	x	x	x	x	x	x	x	1,1

3. Wahlergebnisse in Tabellen

3.12 Wahlen zum Landtag Mecklenburg-Vorpommern am 26. September 2021 und 4. September 2016 nach Gemeinden ¹⁾ (ohne Briefwahl in den amtsangehörigen Gemeinden)

Landeslisten (Zweitstimmen)

Kreisfreie Stadt Landkreis Gemeinde Land	Wahl- jahr	Maß- einheit	Wahlbe- rechtigte	Wähle- rinnen/ Wähler	Stimmen		Von den gültigen Sitmmen entfallen auf									
					un- gültig	gültig	SPD	AfD	CDU	DIE LINKE	GRÜNE	FDP	NPD	Tier- schutz- partei	FREIER HORI- ZONT	
																6
Briefwahl Lützw-Lübstorf	2021	Anzahl	-	2 970	11	2 959	1 271	298	433	325	225	196	4	23	24	
	2016	Anzahl	-	1 480	1	1 479	501	251	271	207	93	58	15	19	29	
	2021	%	x	x	0,4	99,6	43,0	10,1	14,6	11,0	7,6	6,6	0,1	0,8	0,8	
	2016	%	x	x	0,1	99,9	33,9	17,0	18,3	14,0	6,3	3,9	1,0	1,3	2,0	
Briefwahl Neuburg	2021	Anzahl	-	1 275	8	1 267	544	166	164	132	88	75	14	14	5	
	2016	Anzahl	-	515	3	512	143	111	93	75	16	31	12	7	4	
	2021	%	x	x	0,6	99,4	42,9	13,1	12,9	10,4	6,9	5,9	1,1	1,1	0,4	
	2016	%	x	x	0,6	99,4	27,9	21,7	18,2	14,6	3,1	6,1	2,3	1,4	0,8	
Briefwahl Neukloster-Warin	2021	Anzahl	-	2 463	17	2 446	1 132	295	353	263	109	143	14	24	2	
	2016	Anzahl	-	1 010	5	1 005	322	195	196	124	50	45	22	7	11	
	2021	%	x	x	0,7	99,3	46,3	12,1	14,4	10,8	4,5	5,8	0,6	1,0	0,1	
	2016	%	x	x	0,5	99,5	32,0	19,4	19,5	12,3	5,0	4,5	2,2	0,7	1,1	
Briefwahl Rehna	2021	Anzahl	-	2 028	10	2 018	839	211	345	181	177	114	6	31	8	
	2016	Anzahl	-	670	2	668	246	101	141	73	52	18	11	5	3	
	2021	%	x	x	0,5	99,5	41,6	10,5	17,1	9,0	8,8	5,6	0,3	1,5	0,4	
	2016	%	x	x	0,3	99,7	36,8	15,1	21,1	10,9	7,8	2,7	1,6	0,7	0,4	
Briefwahl Schönberger Land	2021	Anzahl	-	4 384	30	4 354	2 065	355	539	360	484	248	9	69	9	
	2016	Anzahl	-	1 038	13	1 025	365	145	179	146	89	40	18	14	4	
	2021	%	x	x	0,7	99,3	47,4	8,2	12,4	8,3	11,1	5,7	0,2	1,6	0,2	
	2016	%	x	x	1,3	98,7	35,6	14,1	17,5	14,2	8,7	3,9	1,8	1,4	0,4	
Landkreis Vorpommern-Greifswald																
Ahlbeck	2021	Anzahl	534	304	5	299	84	101	55	11	7	9	8	2	2	
	2016	Anzahl	554	350	6	344	73	99	68	35	12	6	30	3	5	
	2021	%	x	56,9	1,6	98,4	28,1	33,8	18,4	3,7	2,3	3,0	2,7	0,7	0,7	
	2016	%	x	63,2	1,7	98,3	21,2	28,8	19,8	10,2	3,5	1,7	8,7	0,9	1,5	
Alt Tellin	2021	Anzahl	322	160	3	157	48	32	31	17	13	4	-	1	2	
	2016	Anzahl	325	185	3	182	27	27	46	31	19	6	7	3	3	
	2021	%	x	49,7	1,9	98,1	30,6	20,4	19,7	10,8	8,3	2,5	-	0,6	1,3	
	2016	%	x	56,9	1,6	98,4	14,8	14,8	25,3	17,0	10,4	3,3	3,8	1,6	1,6	
Altwarp	2021	Anzahl	397	232	12	220	93	73	22	13	3	6	2	1	1	
	2016	Anzahl	418	257	12	245	69	87	34	28	-	2	21	1	-	
	2021	%	x	58,4	5,2	94,8	42,3	33,2	10,0	5,9	1,4	2,7	0,9	0,5	0,5	
	2016	%	x	61,5	4,7	95,3	28,2	35,5	13,9	11,4	-	0,8	8,6	0,4	-	
Altwigshagen	2021	Anzahl	333	191	7	184	90	26	18	18	5	4	7	1	1	
	2016	Anzahl	360	211	10	201	66	26	29	28	10	1	13	2	20	
	2021	%	x	57,4	3,7	96,3	48,9	14,1	9,8	9,8	2,7	2,2	3,8	0,5	0,5	
	2016	%	x	58,6	4,7	95,3	32,8	12,9	14,4	13,9	5,0	0,5	6,5	1,0	10,0	
Anklam, Hansestadt	2021	Anzahl	10 335	6 430	147	6 283	2 451	1 253	1 018	500	135	319	211	156	12	
	2016	Anzahl	10 676	6 019	124	5 895	1 397	1 547	1 032	784	102	217	548	86	19	
	2021	%	x	62,2	2,3	97,7	39,0	19,9	16,2	8,0	2,1	5,1	3,4	2,5	0,2	
	2016	%	x	56,4	2,1	97,9	23,7	26,2	17,5	13,3	1,7	3,7	9,3	1,5	0,3	

3. Wahlergebnisse in Tabellen

3.12 Wahlen zum Landtag Mecklenburg-Vorpommern am 26. September 2021 und 4. September 2016 nach Gemeinden ¹⁾ (ohne Briefwahl in den amtsangehörigen Gemeinden)

Landeslisten (Zweitstimmen)

Kreisfreie Stadt Landkreis Gemeinde Land	Wahl- jahr	Maß- einheit	Von den gültigen Sitmmen entfallen auf															
			Die PARTEI	FREIE WÄHLER	PIRA- TEN	DKP	Bünd- nis C	TIER- SCHUTZ hier!	dieBasis	DiB	FPA	LKR	ÖDP	Die Huma- nisten	Gesund- heitsfor- schung	Team Toden- höfer	UNAB- HÄNGI- GE	Sons- tige
1	2	3	17	18	19	20	21	22	23	24	25	26	27	28	29	30	31	32
Briefwahl Lützw-Lübstorf	2021	Anzahl	14	36	7	2	5	9	52	2	14	2	1	2	5	4	5	x
	2016	Anzahl	1	9	6	2	5	x	x	x	x	x	x	x	x	x	x	12
	2021	%	0,5	1,2	0,2	0,1	0,2	0,3	1,8	0,1	0,5	0,1	0,0	0,1	0,2	0,1	0,2	x
	2016	%	0,1	0,6	0,4	0,1	0,3	x	x	x	x	x	x	x	x	x	x	0,8
Briefwahl Neuburg	2021	Anzahl	12	12	4	-	1	4	17	2	2	-	2	2	1	2	4	x
	2016	Anzahl	3	2	3	1	2	x	x	x	x	x	x	x	x	x	x	9
	2021	%	0,9	0,9	0,3	-	0,1	0,3	1,3	0,2	0,2	-	0,2	0,2	0,1	0,2	0,3	x
	2016	%	0,6	0,4	0,6	0,2	0,4	x	x	x	x	x	x	x	x	x	x	1,8
Briefwahl Neukloster-Warin	2021	Anzahl	12	23	13	2	2	4	28	1	1	1	3	3	4	6	8	x
	2016	Anzahl	1	14	3	1	-	x	x	x	x	x	x	x	x	x	x	14
	2021	%	0,5	0,9	0,5	0,1	0,1	0,2	1,1	0,0	0,0	0,0	0,1	0,1	0,2	0,2	0,3	x
	2016	%	0,1	1,4	0,3	0,1	-	x	x	x	x	x	x	x	x	x	x	1,4
Briefwahl Rehna	2021	Anzahl	14	25	13	3	4	1	24	3	1	-	2	3	3	4	6	x
	2016	Anzahl	2	4	2	-	-	x	x	x	x	x	x	x	x	x	x	10
	2021	%	0,7	1,2	0,6	0,1	0,2	0,0	1,2	0,1	0,0	-	0,1	0,1	0,1	0,2	0,3	x
	2016	%	0,3	0,6	0,3	-	-	x	x	x	x	x	x	x	x	x	x	1,5
Briefwahl Schönberger Land	2021	Anzahl	32	45	23	3	2	20	51	3	-	2	5	3	6	13	8	x
	2016	Anzahl	3	3	6	4	-	x	x	x	x	x	x	x	x	x	x	9
	2021	%	0,7	1,0	0,5	0,1	0,0	0,5	1,2	0,1	-	0,0	0,1	0,1	0,1	0,3	0,2	x
	2016	%	0,3	0,3	0,6	0,4	-	x	x	x	x	x	x	x	x	x	x	0,9
Landkreis Vorpommern-Greifswald																		
Ahlbeck	2021	Anzahl	1	-	1	1	-	3	12	-	-	-	-	-	1	-	1	x
	2016	Anzahl	1	9	1	-	-	x	x	x	x	x	x	x	x	x	x	2
	2021	%	0,3	-	0,3	0,3	-	1,0	4,0	-	-	-	-	-	0,3	-	0,3	x
	2016	%	0,3	2,6	0,3	-	-	x	x	x	x	x	x	x	x	x	x	0,6
Alt Tellin	2021	Anzahl	3	-	1	1	-	1	3	-	-	-	-	-	-	-	-	x
	2016	Anzahl	9	3	-	1	-	x	x	x	x	x	x	x	x	x	x	-
	2021	%	1,9	-	0,6	0,6	-	0,6	1,9	-	-	-	-	-	-	-	-	x
	2016	%	4,9	1,6	-	0,5	-	x	x	x	x	x	x	x	x	x	x	-
Altwarpen	2021	Anzahl	-	1	1	-	-	1	3	-	-	-	-	-	-	-	-	x
	2016	Anzahl	-	3	-	-	-	x	x	x	x	x	x	x	x	x	x	-
	2021	%	-	0,5	0,5	-	-	0,5	1,4	-	-	-	-	-	-	-	-	x
	2016	%	-	1,2	-	-	-	x	x	x	x	x	x	x	x	x	x	-
Altwigshagen	2021	Anzahl	1	2	-	1	-	1	5	-	-	-	-	-	1	-	3	x
	2016	Anzahl	-	3	-	1	-	x	x	x	x	x	x	x	x	x	x	2
	2021	%	0,5	1,1	-	0,5	-	0,5	2,7	-	-	-	-	-	0,5	-	1,6	x
	2016	%	-	1,5	-	0,5	-	x	x	x	x	x	x	x	x	x	x	1,0
Anklam, Hansestadt	2021	Anzahl	23	52	12	3	12	10	66	3	-	3	3	2	18	10	11	x
	2016	Anzahl	19	12	25	4	12	x	x	x	x	x	x	x	x	x	x	91
	2021	%	0,4	0,8	0,2	0,0	0,2	0,2	1,1	0,0	-	0,0	0,0	0,0	0,3	0,2	0,2	x
	2016	%	0,3	0,2	0,4	0,1	0,2	x	x	x	x	x	x	x	x	x	x	1,5

3. Wahlergebnisse in Tabellen

3.12 Wahlen zum Landtag Mecklenburg-Vorpommern am 26. September 2021 und 4. September 2016 nach Gemeinden ¹⁾ (ohne Briefwahl in den amtsangehörigen Gemeinden)

Landeslisten (Zweitstimmen)

Kreisfreie Stadt Landkreis Gemeinde Land	Wahl- jahr	Maß- einheit	Wahlbe- rechtigte	Wähle- rinnen/ Wähler	Stimmen		Von den gültigen Sitmmen entfallen auf									
					un- gültig	gültig	SPD	AfD	CDU	DIE LINKE	GRÜNE	FDP	NPD	Tier- schutz- partei	FREIER HORI- ZONT	
																6
Bandelin	2021	Anzahl	425	209	4	205	73	59	24	15	5	7	3	1	1	
	2016	Anzahl	454	202	5	197	45	69	24	24	4	5	10	6	1	
	2021	%	x	49,2	1,9	98,1	35,6	28,8	11,7	7,3	2,4	3,4	1,5	0,5	0,5	
	2016	%	x	44,5	2,5	97,5	22,8	35,0	12,2	12,2	2,0	2,5	5,1	3,0	0,5	
Bargischow	2021	Anzahl	253	126	6	120	37	24	29	5	2	11	6	2	-	
	2016	Anzahl	263	164	2	162	41	47	21	15	8	5	19	3	-	
	2021	%	x	49,8	4,8	95,2	30,8	20,0	24,2	4,2	1,7	9,2	5,0	1,7	-	
	2016	%	x	62,4	1,2	98,8	25,3	29,0	13,0	9,3	4,9	3,1	11,7	1,9	-	
Behrenhoff	2021	Anzahl	658	347	7	340	121	78	44	31	10	21	3	13	6	
	2016	Anzahl	619	353	10	343	85	111	47	29	7	8	17	5	26	
	2021	%	x	52,7	2,0	98,0	35,6	22,9	12,9	9,1	2,9	6,2	0,9	3,8	1,8	
	2016	%	x	57,0	2,8	97,2	24,8	32,4	13,7	8,5	2,0	2,3	5,0	1,5	7,6	
Bentzin	2021	Anzahl	685	329	6	323	70	119	71	18	9	12	3	5	1	
	2016	Anzahl	669	293	8	285	53	110	64	19	5	10	10	1	-	
	2021	%	x	48,0	1,8	98,2	21,7	36,8	22,0	5,6	2,8	3,7	0,9	1,5	0,3	
	2016	%	x	43,8	2,7	97,3	18,6	38,6	22,5	6,7	1,8	3,5	3,5	0,4	-	
Benz	2021	Anzahl	898	490	15	475	162	123	82	25	17	14	18	4	-	
	2016	Anzahl	818	507	8	499	77	155	146	48	12	16	29	4	1	
	2021	%	x	54,6	3,1	96,9	34,1	25,9	17,3	5,3	3,6	2,9	3,8	0,8	-	
	2016	%	x	62,0	1,6	98,4	15,4	31,1	29,3	9,6	2,4	3,2	5,8	0,8	0,2	
Bergholz	2021	Anzahl	234	118	4	114	47	23	17	5	2	5	7	3	-	
	2016	Anzahl	249	123	4	119	26	30	23	8	3	4	12	3	2	
	2021	%	x	50,4	3,4	96,6	41,2	20,2	14,9	4,4	1,8	4,4	6,1	2,6	-	
	2016	%	x	49,4	3,3	96,7	21,8	25,2	19,3	6,7	2,5	3,4	10,1	2,5	1,7	
Blankensee	2021	Anzahl	379	235	9	226	77	51	62	11	7	4	3	2	2	
	2016	Anzahl	411	249	7	242	61	73	57	23	8	3	9	-	2	
	2021	%	x	62,0	3,8	96,2	34,1	22,6	27,4	4,9	3,1	1,8	1,3	0,9	0,9	
	2016	%	x	60,6	2,8	97,2	25,2	30,2	23,6	9,5	3,3	1,2	3,7	-	0,8	
Blesewitz	2021	Anzahl	206	104	2	102	19	37	22	3	1	9	6	3	-	
	2016	Anzahl	198	111	1	110	6	53	10	9	2	3	19	3	3	
	2021	%	x	50,5	1,9	98,1	18,6	36,3	21,6	2,9	1,0	8,8	5,9	2,9	-	
	2016	%	x	56,1	0,9	99,1	5,5	48,2	9,1	8,2	1,8	2,7	17,3	2,7	2,7	
Boldekow	2021	Anzahl	567	293	9	284	104	47	58	26	8	16	6	8	2	
	2016	Anzahl	592	319	7	312	74	72	61	52	12	17	12	3	3	
	2021	%	x	51,7	3,1	96,9	36,6	16,5	20,4	9,2	2,8	5,6	2,1	2,8	0,7	
	2016	%	x	53,9	2,2	97,8	23,7	23,1	19,6	16,7	3,8	5,4	3,8	1,0	1,0	
Boock	2021	Anzahl	434	219	4	215	70	69	40	7	3	11	3	-	1	
	2016	Anzahl	450	230	10	220	42	78	54	23	2	3	9	1	3	
	2021	%	x	50,5	1,8	98,2	32,6	32,1	18,6	3,3	1,4	5,1	1,4	-	0,5	
	2016	%	x	51,1	4,3	95,7	19,1	35,5	24,5	10,5	0,9	1,4	4,1	0,5	1,4	

3. Wahlergebnisse in Tabellen

3.12 Wahlen zum Landtag Mecklenburg-Vorpommern am 26. September 2021 und 4. September 2016 nach Gemeinden ¹⁾ (ohne Briefwahl in den amtsangehörigen Gemeinden)

Landeslisten (Zweitstimmen)

Kreisfreie Stadt Landkreis Gemeinde Land	Wahl- jahr	Maß- einheit	Von den gültigen Sitmmen entfallen auf															
			Die PARTEI	FREIE WÄHLER	PIRA- TEN	DKP	Bünd- nis C	TIER- SCHUTZ hier!	dieBasis	DiB	FPA	LKR	ÖDP	Die Huma- nisten	Gesund- heitsfor- schung	Team Toden- höfer	UNAB- HÄNGI- GE	Sons- tige
1	2	3	17	18	19	20	21	22	23	24	25	26	27	28	29	30	31	32
Bandelin	2021	Anzahl	2	3	1	-	-	-	3	1	-	-	-	1	1	4	1	x
	2016	Anzahl	-	2	3	1	-	x	x	x	x	x	x	x	x	x	x	3
	2021	%	1,0	1,5	0,5	-	-	-	1,5	0,5	-	-	-	0,5	0,5	2,0	0,5	x
	2016	%	-	1,0	1,5	0,5	-	x	x	x	x	x	x	x	x	x	x	1,5
Bargischow	2021	Anzahl	-	1	-	-	-	-	1	-	-	-	-	-	1	-	1	x
	2016	Anzahl	2	-	-	-	-	x	x	x	x	x	x	x	x	x	x	1
	2021	%	-	0,8	-	-	-	-	0,8	-	-	-	-	-	0,8	-	0,8	x
	2016	%	1,2	-	-	-	-	x	x	x	x	x	x	x	x	x	x	0,6
Behrenhoff	2021	Anzahl	1	3	1	-	-	2	4	-	-	-	-	-	1	-	1	x
	2016	Anzahl	2	-	3	-	-	x	x	x	x	x	x	x	x	x	x	3
	2021	%	0,3	0,9	0,3	-	-	0,6	1,2	-	-	-	-	-	0,3	-	0,3	x
	2016	%	0,6	-	0,9	-	-	x	x	x	x	x	x	x	x	x	x	0,9
Bentzin	2021	Anzahl	1	4	-	-	-	-	8	-	-	-	-	1	1	-	-	x
	2016	Anzahl	1	2	-	-	-	x	x	x	x	x	x	x	x	x	x	10
	2021	%	0,3	1,2	-	-	-	-	2,5	-	-	-	-	0,3	0,3	-	-	x
	2016	%	0,4	0,7	-	-	-	x	x	x	x	x	x	x	x	x	x	3,5
Benz	2021	Anzahl	2	4	-	2	2	7	8	-	-	-	-	-	2	-	3	x
	2016	Anzahl	2	1	-	1	2	x	x	x	x	x	x	x	x	x	x	5
	2021	%	0,4	0,8	-	0,4	0,4	1,5	1,7	-	-	-	-	-	0,4	-	0,6	x
	2016	%	0,4	0,2	-	0,2	0,4	x	x	x	x	x	x	x	x	x	x	1,0
Bergholz	2021	Anzahl	-	1	-	-	1	1	-	-	-	-	-	-	2	-	-	x
	2016	Anzahl	-	2	-	-	1	x	x	x	x	x	x	x	x	x	x	5
	2021	%	-	0,9	-	-	0,9	0,9	-	-	-	-	-	-	1,8	-	-	x
	2016	%	-	1,7	-	-	0,8	x	x	x	x	x	x	x	x	x	x	4,2
Blankensee	2021	Anzahl	-	2	2	-	-	-	3	-	-	-	-	-	-	-	-	x
	2016	Anzahl	-	-	4	-	-	x	x	x	x	x	x	x	x	x	x	2
	2021	%	-	0,9	0,9	-	-	-	1,3	-	-	-	-	-	-	-	-	x
	2016	%	-	-	1,7	-	-	x	x	x	x	x	x	x	x	x	x	0,8
Blesewitz	2021	Anzahl	-	1	-	-	-	1	-	-	-	-	-	-	-	-	-	x
	2016	Anzahl	-	-	-	-	-	x	x	x	x	x	x	x	x	x	x	2
	2021	%	-	1,0	-	-	-	1,0	-	-	-	-	-	-	-	-	-	x
	2016	%	-	-	-	-	-	x	x	x	x	x	x	x	x	x	x	1,8
Boldekow	2021	Anzahl	2	2	-	-	-	2	2	-	-	-	1	-	-	-	-	x
	2016	Anzahl	-	1	1	-	-	x	x	x	x	x	x	x	x	x	x	4
	2021	%	0,7	0,7	-	-	-	0,7	0,7	-	-	-	0,4	-	-	-	-	x
	2016	%	-	0,3	0,3	-	-	x	x	x	x	x	x	x	x	x	x	1,3
Boock	2021	Anzahl	1	-	-	-	-	-	8	-	-	-	-	-	1	-	1	x
	2016	Anzahl	-	-	1	-	2	x	x	x	x	x	x	x	x	x	x	2
	2021	%	0,5	-	-	-	-	-	3,7	-	-	-	-	-	0,5	-	0,5	x
	2016	%	-	-	0,5	-	0,9	x	x	x	x	x	x	x	x	x	x	0,9

3. Wahlergebnisse in Tabellen

3.12 Wahlen zum Landtag Mecklenburg-Vorpommern am 26. September 2021 und 4. September 2016 nach Gemeinden ¹⁾ (ohne Briefwahl in den amtsangehörigen Gemeinden)

Landeslisten (Zweitstimmen)

Kreisfreie Stadt Landkreis Gemeinde Land	Wahl- jahr	Maß- einheit	Wahlbe- rechtigte	Wähle- rinnen/ Wähler	Stimmen		Von den gültigen Sitmmen entfallen auf									
					un- gültig	gültig	SPD	AfD	CDU	DIE LINKE	GRÜNE	FDP	NPD	Tier- schutz- partei	FREIER HORI- ZONT	
																6
Brietzig	2021	Anzahl	161	102	3	99	31	32	23	4	-	3	-	1	1	
	2016	Anzahl	155	92	5	87	36	15	14	10	3	1	1	1	-	
	2021	%	x	63,4	2,9	97,1	31,3	32,3	23,2	4,0	-	3,0	-	1,0	1,0	
	2016	%	x	59,4	5,4	94,6	41,4	17,2	16,1	11,5	3,4	1,1	1,1	1,1	-	
Brünzow	2021	Anzahl	529	298	8	290	95	76	43	18	10	19	2	4	1	
	2016	Anzahl	502	283	7	276	77	82	53	29	6	9	7	4	1	
	2021	%	x	56,3	2,7	97,3	32,8	26,2	14,8	6,2	3,4	6,6	0,7	1,4	0,3	
	2016	%	x	56,4	2,5	97,5	27,9	29,7	19,2	10,5	2,2	3,3	2,5	1,4	0,4	
Bugewitz	2021	Anzahl	212	129	6	123	44	31	17	2	10	2	8	2	-	
	2016	Anzahl	235	132	6	126	23	36	24	14	10	2	8	-	4	
	2021	%	x	60,8	4,7	95,3	35,8	25,2	13,8	1,6	8,1	1,6	6,5	1,6	-	
	2016	%	x	56,2	4,5	95,5	18,3	28,6	19,0	11,1	7,9	1,6	6,3	-	3,2	
Buggenhagen	2021	Anzahl	191	111	2	109	32	40	10	11	5	4	-	2	-	
	2016	Anzahl	188	113	3	110	19	37	8	17	17	3	5	2	-	
	2021	%	x	58,1	1,8	98,2	29,4	36,7	9,2	10,1	4,6	3,7	-	1,8	-	
	2016	%	x	60,1	2,7	97,3	17,3	33,6	7,3	15,5	15,5	2,7	4,5	1,8	-	
Butzow	2021	Anzahl	378	216	3	213	61	46	56	9	4	21	5	2	4	
	2016	Anzahl	386	239	6	233	38	74	61	17	7	10	13	6	6	
	2021	%	x	57,1	1,4	98,6	28,6	21,6	26,3	4,2	1,9	9,9	2,3	0,9	1,9	
	2016	%	x	61,9	2,5	97,5	16,3	31,8	26,2	7,3	3,0	4,3	5,6	2,6	2,6	
Daberkow	2021	Anzahl	269	146	4	142	47	40	21	11	5	7	3	3	4	
	2016	Anzahl	301	140	4	136	37	22	33	17	10	1	7	1	2	
	2021	%	x	54,3	2,7	97,3	33,1	28,2	14,8	7,7	3,5	4,9	2,1	2,1	2,8	
	2016	%	x	46,5	2,9	97,1	27,2	16,2	24,3	12,5	7,4	0,7	5,1	0,7	1,5	
Dargelin	2021	Anzahl	301	169	3	166	52	42	23	16	5	9	1	12	-	
	2016	Anzahl	299	156	3	153	41	37	24	19	5	5	4	5	4	
	2021	%	x	56,1	1,8	98,2	31,3	25,3	13,9	9,6	3,0	5,4	0,6	7,2	-	
	2016	%	x	52,2	1,9	98,1	26,8	24,2	15,7	12,4	3,3	3,3	2,6	3,3	2,6	
Dargen	2021	Anzahl	499	269	13	256	86	75	23	17	12	12	8	6	-	
	2016	Anzahl	477	257	7	250	59	78	34	29	9	6	25	3	3	
	2021	%	x	53,9	4,8	95,2	33,6	29,3	9,0	6,6	4,7	4,7	3,1	2,3	-	
	2016	%	x	53,9	2,7	97,3	23,6	31,2	13,6	11,6	3,6	2,4	10,0	1,2	1,2	
Dersekow	2021	Anzahl	863	472	4	468	131	128	101	27	13	27	2	18	-	
	2016	Anzahl	841	500	12	488	110	147	113	41	19	19	10	4	6	
	2021	%	x	54,7	0,8	99,2	28,0	27,4	21,6	5,8	2,8	5,8	0,4	3,8	-	
	2016	%	x	59,5	2,4	97,6	22,5	30,1	23,2	8,4	3,9	3,9	2,0	0,8	1,2	
Ducherow	2021	Anzahl	2 070	851	25	826	298	234	109	47	23	33	24	21	4	
	2016	Anzahl	2 214	957	16	941	183	245	227	104	22	26	85	11	15	
	2021	%	x	41,1	2,9	97,1	36,1	28,3	13,2	5,7	2,8	4,0	2,9	2,5	0,5	
	2016	%	x	43,2	1,7	98,3	19,4	26,0	24,1	11,1	2,3	2,8	9,0	1,2	1,6	

3. Wahlergebnisse in Tabellen

3.12 Wahlen zum Landtag Mecklenburg-Vorpommern am 26. September 2021 und 4. September 2016 nach Gemeinden ¹⁾ (ohne Briefwahl in den amtsangehörigen Gemeinden)

Landeslisten (Zweitstimmen)

Kreisfreie Stadt Landkreis Gemeinde Land	Wahl- jahr	Maß- einheit	Von den gültigen Sitzen entfallen auf															
			Die PARTEI	FREIE WÄHLER	PIRA- TEN	DKP	Bünd- nis C	TIER- SCHUTZ hier!	dieBasis	DiB	FPA	LKR	ÖDP	Die Huma- nisten	Gesund- heitsfor- schung	Team Toden- höfer	UNAB- HÄNGI- GE	Sons- tige
1	2	3	17	18	19	20	21	22	23	24	25	26	27	28	29	30	31	32
Brietzig	2021	Anzahl	-	1	1	-	-	2	-	-	-	-	-	-	-	-	-	x
	2016	Anzahl	2	-	2	-	-	x	x	x	x	x	x	x	x	x	x	2
	2021	%	-	1,0	1,0	-	-	2,0	-	-	-	-	-	-	-	-	-	x
	2016	%	2,3	-	2,3	-	-	x	x	x	x	x	x	x	x	x	x	2,3
Brünzow	2021	Anzahl	4	2	2	1	-	4	5	1	-	-	1	-	1	1	-	x
	2016	Anzahl	2	1	-	1	-	x	x	x	x	x	x	x	x	x	x	4
	2021	%	1,4	0,7	0,7	0,3	-	1,4	1,7	0,3	-	-	0,3	-	0,3	0,3	-	x
	2016	%	0,7	0,4	-	0,4	-	x	x	x	x	x	x	x	x	x	x	1,4
Bugewitz	2021	Anzahl	2	1	1	-	1	-	2	-	-	-	-	-	-	-	-	x
	2016	Anzahl	1	-	1	-	2	x	x	x	x	x	x	x	x	x	x	1
	2021	%	1,6	0,8	0,8	-	0,8	-	1,6	-	-	-	-	-	-	-	-	x
	2016	%	0,8	-	0,8	-	1,6	x	x	x	x	x	x	x	x	x	x	0,8
Bugenhagen	2021	Anzahl	-	-	1	-	-	-	2	-	-	-	-	-	1	1	-	x
	2016	Anzahl	1	-	1	-	-	x	x	x	x	x	x	x	x	x	x	-
	2021	%	-	-	0,9	-	-	-	1,8	-	-	-	-	-	0,9	0,9	-	x
	2016	%	0,9	-	0,9	-	-	x	x	x	x	x	x	x	x	x	x	-
Butzow	2021	Anzahl	1	1	-	-	-	1	-	-	-	-	-	-	-	2	-	x
	2016	Anzahl	-	-	-	-	-	x	x	x	x	x	x	x	x	x	x	1
	2021	%	0,5	0,5	-	-	-	0,5	-	-	-	-	-	-	-	0,9	-	x
	2016	%	-	-	-	-	-	x	x	x	x	x	x	x	x	x	x	0,4
Daberkow	2021	Anzahl	-	-	-	-	-	-	1	-	-	-	-	-	-	-	-	x
	2016	Anzahl	1	-	-	-	-	x	x	x	x	x	x	x	x	x	x	5
	2021	%	-	-	-	-	-	-	0,7	-	-	-	-	-	-	-	-	x
	2016	%	0,7	-	-	-	-	x	x	x	x	x	x	x	x	x	x	3,7
Dargelin	2021	Anzahl	-	1	-	-	-	1	1	-	-	-	-	-	2	1	-	x
	2016	Anzahl	2	1	-	1	-	x	x	x	x	x	x	x	x	x	x	5
	2021	%	-	0,6	-	-	-	0,6	0,6	-	-	-	-	-	1,2	0,6	-	x
	2016	%	1,3	0,7	-	0,7	-	x	x	x	x	x	x	x	x	x	x	3,3
Dargen	2021	Anzahl	-	2	1	-	-	-	10	-	-	1	-	1	-	-	2	x
	2016	Anzahl	1	-	1	-	-	x	x	x	x	x	x	x	x	x	x	2
	2021	%	-	0,8	0,4	-	-	-	3,9	-	-	0,4	-	0,4	-	-	0,8	x
	2016	%	0,4	-	0,4	-	-	x	x	x	x	x	x	x	x	x	x	0,8
Dersekow	2021	Anzahl	1	4	2	-	1	2	10	-	-	-	-	-	-	1	-	x
	2016	Anzahl	2	-	2	1	-	x	x	x	x	x	x	x	x	x	x	14
	2021	%	0,2	0,9	0,4	-	0,2	0,4	2,1	-	-	-	-	-	-	0,2	-	x
	2016	%	0,4	-	0,4	0,2	-	x	x	x	x	x	x	x	x	x	x	2,9
Ducherow	2021	Anzahl	6	5	2	-	1	4	6	-	2	-	-	-	4	1	2	x
	2016	Anzahl	1	5	2	1	1	x	x	x	x	x	x	x	x	x	x	13
	2021	%	0,7	0,6	0,2	-	0,1	0,5	0,7	-	0,2	-	-	-	0,5	0,1	0,2	x
	2016	%	0,1	0,5	0,2	0,1	0,1	x	x	x	x	x	x	x	x	x	x	1,4

3. Wahlergebnisse in Tabellen

3.12 Wahlen zum Landtag Mecklenburg-Vorpommern am 26. September 2021 und 4. September 2016 nach Gemeinden ¹⁾ (ohne Briefwahl in den amtsangehörigen Gemeinden)

Landeslisten (Zweitstimmen)

Kreisfreie Stadt Landkreis Gemeinde Land	Wahl- jahr	Maß- einheit	Wahlbe- rechtigte	Wähle- rinnen/ Wähler	Stimmen		Von den gültigen Sitmmen entfallen auf									
					un- gültig	gültig	SPD	AfD	CDU	DIE LINKE	GRÜNE	FDP	NPD	Tier- schutz- partei	FREIER HORI- ZONT	
																6
1	2	3	4	5	6	7	8	9	10	11	12	13	14	15	16	
Eggesin, Stadt	2021	Anzahl	3 963	2 055	55	2 000	793	485	231	145	32	89	90	31	6	
	2016	Anzahl	4 064	2 088	63	2 025	547	468	392	218	36	52	224	32	10	
	2021	%	x	51,9	2,7	97,3	39,7	24,3	11,6	7,3	1,6	4,5	4,5	1,6	0,3	
	2016	%	x	51,4	3,0	97,0	27,0	23,1	19,4	10,8	1,8	2,6	11,1	1,6	0,5	
Fahrenwalde	2021	Anzahl	227	154	8	146	58	26	31	13	1	7	-	1	2	
	2016	Anzahl	259	166	2	164	42	26	39	27	5	2	11	2	5	
	2021	%	x	67,8	5,2	94,8	39,7	17,8	21,2	8,9	0,7	4,8	-	0,7	1,4	
	2016	%	x	64,1	1,2	98,8	25,6	15,9	23,8	16,5	3,0	1,2	6,7	1,2	3,0	
Ferdinandshof	2021	Anzahl	2 244	1 060	32	1 028	360	288	166	76	10	36	21	14	8	
	2016	Anzahl	2 234	1 131	38	1 093	279	244	219	131	11	20	103	15	37	
	2021	%	x	47,2	3,0	97,0	35,0	28,0	16,1	7,4	1,0	3,5	2,0	1,4	0,8	
	2016	%	x	50,6	3,4	96,6	25,5	22,3	20,0	12,0	1,0	1,8	9,4	1,4	3,4	
Garz	2021	Anzahl	203	112	2	110	39	34	17	6	1	2	2	3	-	
	2016	Anzahl	196	103	6	97	14	41	17	10	1	2	9	-	-	
	2021	%	x	55,2	1,8	98,2	35,5	30,9	15,5	5,5	0,9	1,8	1,8	2,7	-	
	2016	%	x	52,6	5,8	94,2	14,4	42,3	17,5	10,3	1,0	2,1	9,3	-	-	
Glasow	2021	Anzahl	115	57	1	56	19	16	9	8	-	-	-	1	-	
	2016	Anzahl	123	55	2	53	14	12	10	11	-	2	2	1	-	
	2021	%	x	49,6	1,8	98,2	33,9	28,6	16,1	14,3	-	-	-	1,8	-	
	2016	%	x	44,7	3,6	96,4	26,4	22,6	18,9	20,8	-	3,8	3,8	1,9	-	
Görmin	2021	Anzahl	723	406	9	397	112	103	74	23	33	25	4	8	3	
	2016	Anzahl	708	359	9	350	69	82	78	45	17	10	15	3	10	
	2021	%	x	56,2	2,2	97,8	28,2	25,9	18,6	5,8	8,3	6,3	1,0	2,0	0,8	
	2016	%	x	50,7	2,5	97,5	19,7	23,4	22,3	12,9	4,9	2,9	4,3	0,9	2,9	
Grambin	2021	Anzahl	361	226	3	223	84	38	34	17	11	12	4	2	1	
	2016	Anzahl	364	243	9	234	67	62	47	24	6	5	17	-	2	
	2021	%	x	62,6	1,3	98,7	37,7	17,0	15,2	7,6	4,9	5,4	1,8	0,9	0,4	
	2016	%	x	66,8	3,7	96,3	28,6	26,5	20,1	10,3	2,6	2,1	7,3	-	0,9	
Grambow	2021	Anzahl	566	289	6	283	79	95	49	20	9	9	5	3	7	
	2016	Anzahl	620	327	8	319	73	105	55	33	5	5	25	7	1	
	2021	%	x	51,1	2,1	97,9	27,9	33,6	17,3	7,1	3,2	3,2	1,8	1,1	2,5	
	2016	%	x	52,7	2,4	97,6	22,9	32,9	17,2	10,3	1,6	1,6	7,8	2,2	0,3	
Greifswald, Universitäts- und Hansestadt	2021	Anzahl	45 611	32 865	455	32 410	10 867	4 027	4 055	3 196	4 670	2 234	123	1 145	47	
	2016	Anzahl	44 999	28 041	428	27 613	7 680	5 164	5 136	3 565	2 835	1 067	487	449	150	
	2021	%	x	72,1	1,4	98,6	33,5	12,4	12,5	9,9	14,4	6,9	0,4	3,5	0,1	
	2016	%	x	62,3	1,5	98,5	27,8	18,7	18,6	12,9	10,3	3,9	1,8	1,6	0,5	
Gribow	2021	Anzahl	118	69	3	66	21	21	6	4	-	4	5	3	-	
	2016	Anzahl	134	77	2	75	14	27	9	8	2	1	10	-	-	
	2021	%	x	58,5	4,3	95,7	31,8	31,8	9,1	6,1	-	6,1	7,6	4,5	-	
	2016	%	x	57,5	2,6	97,4	18,7	36,0	12,0	10,7	2,7	1,3	13,3	-	-	

3. Wahlergebnisse in Tabellen

3.12 Wahlen zum Landtag Mecklenburg-Vorpommern am 26. September 2021 und 4. September 2016 nach Gemeinden ¹⁾ (ohne Briefwahl in den amtsangehörigen Gemeinden)

Landeslisten (Zweitstimmen)

Kreisfreie Stadt Landkreis Gemeinde Land	Wahl- jahr	Maß- einheit	Von den gültigen Sitmmen entfallen auf															
			Die PARTEI	FREIE WÄHLER	PIRA- TEN	DKP	Bünd- nis C	TIER- SCHUTZ hier!	dieBasis	DiB	FPA	LKR	ÖDP	Die Huma- nisten	Gesund- heitsfor- schung	Team Toden- höfer	UNAB- HÄNGI- GE	Sons- tige
1	2	3	17	18	19	20	21	22	23	24	25	26	27	28	29	30	31	32
Eggesin, Stadt	2021	Anzahl	7	9	4	4	7	27	19	1	-	1	-	1	9	4	5	x
	2016	Anzahl	4	13	6	2	3	x	x	x	x	x	x	x	x	x	x	18
	2021	%	0,4	0,5	0,2	0,2	0,4	1,4	1,0	0,1	-	0,1	-	0,1	0,5	0,2	0,3	x
	2016	%	0,2	0,6	0,3	0,1	0,1	x	x	x	x	x	x	x	x	x	x	0,9
Fahrenwalde	2021	Anzahl	3	2	-	-	-	-	1	-	-	-	-	-	1	-	-	x
	2016	Anzahl	1	2	-	-	-	x	x	x	x	x	x	x	x	x	x	2
	2021	%	2,1	1,4	-	-	-	-	0,7	-	-	-	-	-	0,7	-	-	x
	2016	%	0,6	1,2	-	-	-	x	x	x	x	x	x	x	x	x	x	1,2
Ferdinandshof	2021	Anzahl	-	8	4	1	1	4	21	-	-	-	-	2	8	-	-	x
	2016	Anzahl	1	14	5	1	-	x	x	x	x	x	x	x	x	x	x	13
	2021	%	-	0,8	0,4	0,1	0,1	0,4	2,0	-	-	-	-	0,2	0,8	-	-	x
	2016	%	0,1	1,3	0,5	0,1	-	x	x	x	x	x	x	x	x	x	x	1,2
Garz	2021	Anzahl	-	1	-	-	-	2	3	-	-	-	-	-	-	-	-	x
	2016	Anzahl	1	-	-	1	-	x	x	x	x	x	x	x	x	x	x	1
	2021	%	-	0,9	-	-	-	1,8	2,7	-	-	-	-	-	-	-	-	x
	2016	%	1,0	-	-	1,0	-	x	x	x	x	x	x	x	x	x	x	1,0
Glasow	2021	Anzahl	-	1	-	-	-	-	2	-	-	-	-	-	-	-	-	x
	2016	Anzahl	-	-	-	-	-	x	x	x	x	x	x	x	x	x	x	1
	2021	%	-	1,8	-	-	-	-	3,6	-	-	-	-	-	-	-	-	x
	2016	%	-	-	-	-	-	x	x	x	x	x	x	x	x	x	x	1,9
Görmin	2021	Anzahl	3	2	-	-	-	2	2	-	-	-	-	2	-	-	1	x
	2016	Anzahl	5	3	3	2	2	x	x	x	x	x	x	x	x	x	x	6
	2021	%	0,8	0,5	-	-	-	0,5	0,5	-	-	-	-	0,5	-	-	0,3	x
	2016	%	1,4	0,9	0,9	0,6	0,6	x	x	x	x	x	x	x	x	x	x	1,7
Grambin	2021	Anzahl	-	5	-	-	-	-	15	-	-	-	-	-	-	-	-	x
	2016	Anzahl	-	1	-	-	-	x	x	x	x	x	x	x	x	x	x	3
	2021	%	-	2,2	-	-	-	-	6,7	-	-	-	-	-	-	-	-	x
	2016	%	-	0,4	-	-	-	x	x	x	x	x	x	x	x	x	x	1,3
Grambow	2021	Anzahl	-	1	-	1	-	1	2	-	-	-	-	-	1	1	-	x
	2016	Anzahl	1	1	-	2	1	x	x	x	x	x	x	x	x	x	x	5
	2021	%	-	0,4	-	0,4	-	0,4	0,7	-	-	-	-	-	0,4	0,4	-	x
	2016	%	0,3	0,3	-	0,6	0,3	x	x	x	x	x	x	x	x	x	x	1,6
Greifswald, Universitäts- und Hansestadt	2021	Anzahl	459	264	142	28	47	91	441	47	75	11	84	109	104	90	54	x
	2016	Anzahl	462	49	186	51	30	x	x	x	x	x	x	x	x	x	x	302
	2021	%	1,4	0,8	0,4	0,1	0,1	0,3	1,4	0,1	0,2	0,0	0,3	0,3	0,3	0,3	0,2	x
	2016	%	1,7	0,2	0,7	0,2	0,1	x	x	x	x	x	x	x	x	x	x	1,1
Gribow	2021	Anzahl	1	1	-	-	-	-	-	-	-	-	-	-	-	-	-	x
	2016	Anzahl	2	-	-	-	-	x	x	x	x	x	x	x	x	x	x	2
	2021	%	1,5	1,5	-	-	-	-	-	-	-	-	-	-	-	-	-	x
	2016	%	2,7	-	-	-	-	x	x	x	x	x	x	x	x	x	x	2,7

3. Wahlergebnisse in Tabellen

3.12 Wahlen zum Landtag Mecklenburg-Vorpommern am 26. September 2021 und 4. September 2016 nach Gemeinden ¹⁾ (ohne Briefwahl in den amtsangehörigen Gemeinden)

Landeslisten (Zweitstimmen)

Kreisfreie Stadt Landkreis Gemeinde Land	Wahl- jahr	Maß- einheit	Wahlbe- rechtigte	Wähle- rinnen/ Wähler	Stimmen		Von den gültigen Sitmmen entfallen auf								
					un- gültig	gültig	SPD	AfD	CDU	DIE LINKE	GRÜNE	FDP	NPD	Tier- schutz- partei	FREIER HORI- ZONT
1	2	3	4	5	6	7	8	9	10	11	12	13	14	15	16
Groß Kiesow	2021	Anzahl	1 047	507	6	501	163	159	69	25	15	30	2	12	1
	2016	Anzahl	1 049	545	9	536	132	189	94	47	16	24	17	7	2
	2021	%	x	48,4	1,2	98,8	32,5	31,7	13,8	5,0	3,0	6,0	0,4	2,4	0,2
	2016	%	x	52,0	1,7	98,3	24,6	35,3	17,5	8,8	3,0	4,5	3,2	1,3	0,4
Groß Luckow	2021	Anzahl	141	91	2	89	16	52	13	5	-	1	2	-	-
	2016	Anzahl	156	76	4	72	10	22	20	7	-	-	12	-	1
	2021	%	x	64,5	2,2	97,8	18,0	58,4	14,6	5,6	-	1,1	2,2	-	-
	2016	%	x	48,7	5,3	94,7	13,9	30,6	27,8	9,7	-	-	16,7	-	1,4
Groß Polzin	2021	Anzahl	334	156	10	146	48	34	21	21	6	3	5	3	-
	2016	Anzahl	355	161	2	159	45	40	21	24	7	1	16	-	1
	2021	%	x	46,7	6,4	93,6	32,9	23,3	14,4	14,4	4,1	2,1	3,4	2,1	-
	2016	%	x	45,4	1,2	98,8	28,3	25,2	13,2	15,1	4,4	0,6	10,1	-	0,6
Gützkow, Stadt	2021	Anzahl	2 444	997	17	980	342	295	145	51	24	48	11	12	4
	2016	Anzahl	2 557	1 171	26	1 145	276	409	212	99	18	26	50	9	6
	2021	%	x	40,8	1,7	98,3	34,9	30,1	14,8	5,2	2,4	4,9	1,1	1,2	0,4
	2016	%	x	45,8	2,2	97,8	24,1	35,7	18,5	8,6	1,6	2,3	4,4	0,8	0,5
Hammer a. d. Uecker	2021	Anzahl	382	197	9	188	43	80	23	10	5	8	6	2	1
	2016	Anzahl	386	213	5	208	45	69	38	14	5	5	24	3	1
	2021	%	x	51,6	4,6	95,4	22,9	42,6	12,2	5,3	2,7	4,3	3,2	1,1	0,5
	2016	%	x	55,2	2,3	97,7	21,6	33,2	18,3	6,7	2,4	2,4	11,5	1,4	0,5
Hanshagen	2021	Anzahl	744	420	1	419	139	76	78	43	23	25	4	10	1
	2016	Anzahl	737	414	6	408	83	107	94	61	20	11	14	4	-
	2021	%	x	56,5	0,2	99,8	33,2	18,1	18,6	10,3	5,5	6,0	1,0	2,4	0,2
	2016	%	x	56,2	1,4	98,6	20,3	26,2	23,0	15,0	4,9	2,7	3,4	1,0	-
Heinrichswalde	2021	Anzahl	320	190	2	188	72	68	20	4	2	8	7	1	-
	2016	Anzahl	353	191	4	187	57	43	35	16	2	1	20	1	7
	2021	%	x	59,4	1,1	98,9	38,3	36,2	10,6	2,1	1,1	4,3	3,7	0,5	-
	2016	%	x	54,1	2,1	97,9	30,5	23,0	18,7	8,6	1,1	0,5	10,7	0,5	3,7
Heringsdorf, Ostseebad	2021	Anzahl	6 989	4 794	126	4 668	1 664	1 053	750	297	185	290	82	90	5
	2016	Anzahl	7 380	4 416	83	4 333	825	1 420	843	469	144	154	260	67	7
	2021	%	x	68,6	2,6	97,4	35,6	22,6	16,1	6,4	4,0	6,2	1,8	1,9	0,1
	2016	%	x	59,8	1,9	98,1	19,0	32,8	19,5	10,8	3,3	3,6	6,0	1,5	0,2
Hinrichshagen	2021	Anzahl	714	434	9	425	134	82	88	24	24	41	2	8	1
	2016	Anzahl	716	485	7	478	101	139	107	45	26	25	5	5	10
	2021	%	x	60,8	2,1	97,9	31,5	19,3	20,7	5,6	5,6	9,6	0,5	1,9	0,2
	2016	%	x	67,7	1,4	98,6	21,1	29,1	22,4	9,4	5,4	5,2	1,0	1,0	2,1
Hintersee	2021	Anzahl	265	142	1	141	49	46	13	7	6	9	2	1	1
	2016	Anzahl	268	165	4	161	61	37	32	9	2	4	9	2	1
	2021	%	x	53,6	0,7	99,3	34,8	32,6	9,2	5,0	4,3	6,4	1,4	0,7	0,7
	2016	%	x	61,6	2,4	97,6	37,9	23,0	19,9	5,6	1,2	2,5	5,6	1,2	0,6

3. Wahlergebnisse in Tabellen

3.12 Wahlen zum Landtag Mecklenburg-Vorpommern am 26. September 2021 und 4. September 2016 nach Gemeinden ¹⁾ (ohne Briefwahl in den amtsangehörigen Gemeinden)

Landeslisten (Zweitstimmen)

Kreisfreie Stadt Landkreis Gemeinde Land	Wahl- jahr	Maß- einheit	Von den gültigen Sitmmen entfallen auf															
			Die PARTEI	FREIE WÄHLER	PIRA- TEN	DKP	Bünd- nis C	TIER- SCHUTZ hier!	dieBasis	DiB	FPA	LKR	ÖDP	Die Huma- nisten	Gesund- heitsfor- schung	Team Toden- höfer	UNAB- HÄNGI- GE	Sons- tige
1	2	3	17	18	19	20	21	22	23	24	25	26	27	28	29	30	31	32
Groß Kiesow	2021	Anzahl	7	3	4	1	-	-	7	1	-	-	1	-	-	-	1	x
	2016	Anzahl	3	1	1	1	-	x	x	x	x	x	x	x	x	x	x	2
	2021	%	1,4	0,6	0,8	0,2	-	-	1,4	0,2	-	-	0,2	-	-	-	0,2	x
	2016	%	0,6	0,2	0,2	0,2	-	x	x	x	x	x	x	x	x	x	x	0,4
Groß Luckow	2021	Anzahl	-	-	-	-	-	-	-	-	-	-	-	-	-	-	-	x
	2016	Anzahl	-	-	-	-	-	x	x	x	x	x	x	x	x	x	x	-
	2021	%	-	-	-	-	-	-	-	-	-	-	-	-	-	-	-	x
	2016	%	-	-	-	-	-	x	x	x	x	x	x	x	x	x	x	-
Groß Polzin	2021	Anzahl	1	1	-	-	-	-	-	-	-	-	-	-	2	-	1	x
	2016	Anzahl	1	1	-	1	-	x	x	x	x	x	x	x	x	x	x	1
	2021	%	0,7	0,7	-	-	-	-	-	-	-	-	-	-	1,4	-	0,7	x
	2016	%	0,6	0,6	-	0,6	-	x	x	x	x	x	x	x	x	x	x	0,6
Gützkow, Stadt	2021	Anzahl	2	19	6	1	-	1	9	-	-	-	-	2	3	1	4	x
	2016	Anzahl	8	1	6	2	-	x	x	x	x	x	x	x	x	x	x	23
	2021	%	0,2	1,9	0,6	0,1	-	0,1	0,9	-	-	-	-	0,2	0,3	0,1	0,4	x
	2016	%	0,7	0,1	0,5	0,2	-	x	x	x	x	x	x	x	x	x	x	2,0
Hammer a. d. Uecker	2021	Anzahl	-	3	-	-	-	-	5	-	-	-	-	-	2	-	-	x
	2016	Anzahl	-	1	2	-	-	x	x	x	x	x	x	x	x	x	x	1
	2021	%	-	1,6	-	-	-	-	2,7	-	-	-	-	-	1,1	-	-	x
	2016	%	-	0,5	1,0	-	-	x	x	x	x	x	x	x	x	x	x	0,5
Hanshagen	2021	Anzahl	-	1	1	-	-	6	9	-	-	-	1	1	-	-	1	x
	2016	Anzahl	1	1	4	3	-	x	x	x	x	x	x	x	x	x	x	5
	2021	%	-	0,2	0,2	-	-	1,4	2,1	-	-	-	0,2	0,2	-	-	0,2	x
	2016	%	0,2	0,2	1,0	0,7	-	x	x	x	x	x	x	x	x	x	x	1,2
Heinrichswalde	2021	Anzahl	1	1	-	-	-	1	2	-	-	-	-	-	-	1	-	x
	2016	Anzahl	1	2	-	-	-	x	x	x	x	x	x	x	x	x	x	2
	2021	%	0,5	0,5	-	-	-	0,5	1,1	-	-	-	-	-	-	0,5	-	x
	2016	%	0,5	1,1	-	-	-	x	x	x	x	x	x	x	x	x	x	1,1
Heringsdorf, Ostseebad	2021	Anzahl	24	38	13	4	6	30	85	1	1	-	2	8	11	7	22	x
	2016	Anzahl	16	10	17	3	10	x	x	x	x	x	x	x	x	x	x	88
	2021	%	0,5	0,8	0,3	0,1	0,1	0,6	1,8	0,0	0,0	-	0,0	0,2	0,2	0,1	0,5	x
	2016	%	0,4	0,2	0,4	0,1	0,2	x	x	x	x	x	x	x	x	x	x	2,0
Hinrichshagen	2021	Anzahl	3	4	2	-	-	2	6	-	-	-	-	-	1	1	2	x
	2016	Anzahl	4	-	5	1	-	x	x	x	x	x	x	x	x	x	x	5
	2021	%	0,7	0,9	0,5	-	-	0,5	1,4	-	-	-	-	-	0,2	0,2	0,5	x
	2016	%	0,8	-	1,0	0,2	-	x	x	x	x	x	x	x	x	x	x	1,0
Hintersee	2021	Anzahl	-	1	1	-	-	-	4	-	-	-	-	-	-	1	-	x
	2016	Anzahl	-	1	1	-	-	x	x	x	x	x	x	x	x	x	x	2
	2021	%	-	0,7	0,7	-	-	-	2,8	-	-	-	-	-	-	0,7	-	x
	2016	%	-	0,6	0,6	-	-	x	x	x	x	x	x	x	x	x	x	1,2

3. Wahlergebnisse in Tabellen

3.12 Wahlen zum Landtag Mecklenburg-Vorpommern am 26. September 2021 und 4. September 2016 nach Gemeinden ¹⁾ (ohne Briefwahl in den amtsangehörigen Gemeinden)

Landeslisten (Zweitstimmen)

Kreisfreie Stadt Landkreis Gemeinde Land	Wahl- jahr	Maß- einheit	Wahlbe- rechtigte	Wähle- rinnen/ Wähler	Stimmen		Von den gültigen Sitmmen entfallen auf								
					un- gültig	gültig	SPD	AfD	CDU	DIE LINKE	GRÜNE	FDP	NPD	Tier- schutz- partei	FREIER HORI- ZONT
Iven	2021	Anzahl	144	70	3	67	23	8	23	4	-	7	2	-	-
	2016	Anzahl	155	92	4	88	20	16	29	7	3	9	-	-	1
	2021	%	x	48,6	4,3	95,7	34,3	11,9	34,3	6,0	-	10,4	3,0	-	-
	2016	%	x	59,4	4,3	95,7	22,7	18,2	33,0	8,0	3,4	10,2	-	-	1,1
Jarmen, Stadt	2021	Anzahl	2 505	838	25	813	275	248	154	56	16	29	5	9	1
	2016	Anzahl	2 593	1 073	28	1 045	253	302	219	135	22	12	45	4	9
	2021	%	x	33,5	3,0	97,0	33,8	30,5	18,9	6,9	2,0	3,6	0,6	1,1	0,1
	2016	%	x	41,4	2,6	97,4	24,2	28,9	21,0	12,9	2,1	1,1	4,3	0,4	0,9
Jatznick	2021	Anzahl	1 865	1 016	31	985	341	293	131	76	23	40	15	19	10
	2016	Anzahl	1 938	1 050	34	1 016	241	287	191	118	26	28	62	14	9
	2021	%	x	54,5	3,1	96,9	34,6	29,7	13,3	7,7	2,3	4,1	1,5	1,9	1,0
	2016	%	x	54,2	3,2	96,8	23,7	28,2	18,8	11,6	2,6	2,8	6,1	1,4	0,9
Kamminke	2021	Anzahl	208	117	5	112	33	41	20	4	-	3	2	2	-
	2016	Anzahl	224	140	9	131	26	46	23	12	1	3	16	1	-
	2021	%	x	56,3	4,3	95,7	29,5	36,6	17,9	3,6	-	2,7	1,8	1,8	-
	2016	%	x	62,5	6,4	93,6	19,8	35,1	17,6	9,2	0,8	2,3	12,2	0,8	-
Karlsburg	2021	Anzahl	1 504	782	19	763	270	194	105	56	21	46	8	24	-
	2016	Anzahl	1 552	821	10	811	214	235	151	86	24	19	31	13	2
	2021	%	x	52,0	2,4	97,6	35,4	25,4	13,8	7,3	2,8	6,0	1,0	3,1	-
	2016	%	x	52,9	1,2	98,8	26,4	29,0	18,6	10,6	3,0	2,3	3,8	1,6	0,2
Karlshagen, Ostseebad	2021	Anzahl	2 759	1 261	27	1 234	452	304	159	134	28	57	8	25	1
	2016	Anzahl	2 739	1 409	25	1 384	261	453	204	277	27	26	53	20	3
	2021	%	x	45,7	2,1	97,9	36,6	24,6	12,9	10,9	2,3	4,6	0,6	2,0	0,1
	2016	%	x	51,4	1,8	98,2	18,9	32,7	14,7	20,0	2,0	1,9	3,8	1,4	0,2
Katzow	2021	Anzahl	496	241	2	239	70	64	33	26	11	17	2	7	-
	2016	Anzahl	516	258	7	251	58	76	35	46	7	8	12	1	2
	2021	%	x	48,6	0,8	99,2	29,3	26,8	13,8	10,9	4,6	7,1	0,8	2,9	-
	2016	%	x	50,0	2,7	97,3	23,1	30,3	13,9	18,3	2,8	3,2	4,8	0,4	0,8
Kemnitz	2021	Anzahl	939	502	9	493	174	112	93	30	13	27	3	18	2
	2016	Anzahl	926	496	13	483	107	149	103	44	19	18	16	3	2
	2021	%	x	53,5	1,8	98,2	35,3	22,7	18,9	6,1	2,6	5,5	0,6	3,7	0,4
	2016	%	x	53,6	2,6	97,4	22,2	30,8	21,3	9,1	3,9	3,7	3,3	0,6	0,4
Klein Bünzow	2021	Anzahl	568	285	5	280	79	87	48	19	8	9	17	4	-
	2016	Anzahl	584	293	6	287	53	78	43	35	4	9	57	5	1
	2021	%	x	50,2	1,8	98,2	28,2	31,1	17,1	6,8	2,9	3,2	6,1	1,4	-
	2016	%	x	50,2	2,0	98,0	18,5	27,2	15,0	12,2	1,4	3,1	19,9	1,7	0,3
Koblentz	2021	Anzahl	169	109	6	103	38	17	23	6	1	-	8	4	1
	2016	Anzahl	173	112	5	107	23	25	23	12	3	1	17	1	-
	2021	%	x	64,5	5,5	94,5	36,9	16,5	22,3	5,8	1,0	-	7,8	3,9	1,0
	2016	%	x	64,7	4,5	95,5	21,5	23,4	21,5	11,2	2,8	0,9	15,9	0,9	-

3. Wahlergebnisse in Tabellen

3.12 Wahlen zum Landtag Mecklenburg-Vorpommern am 26. September 2021 und 4. September 2016 nach Gemeinden ¹⁾ (ohne Briefwahl in den amtsangehörigen Gemeinden)

Landeslisten (Zweitstimmen)

Kreisfreie Stadt Landkreis Gemeinde Land	Wahl- jahr	Maß- einheit	Von den gültigen Sitmmen entfallen auf															
			Die PARTEI	FREIE WÄHLER	PIRA- TEN	DKP	Bünd- nis C	TIER- SCHUTZ hier!	dieBasis	DiB	FPA	LKR	ÖDP	Die Huma- nisten	Gesund- heitsfor- schung	Team Toden- höfer	UNAB- HÄNGI- GE	Sons- tige
1	2	3	17	18	19	20	21	22	23	24	25	26	27	28	29	30	31	32
Iven	2021	Anzahl	-	-	-	-	-	-	-	-	-	-	-	-	-	-	-	x
	2016	Anzahl	-	1	1	-	-	x	x	x	x	x	x	x	x	x	x	1
	2021	%	-	-	-	-	-	-	-	-	-	-	-	-	-	-	-	x
	2016	%	-	1,1	1,1	-	-	x	x	x	x	x	x	x	x	x	x	1,1
Jarmen, Stadt	2021	Anzahl	5	4	3	-	-	1	3	-	-	-	-	-	1	-	3	x
	2016	Anzahl	1	16	8	1	-	x	x	x	x	x	x	x	x	x	x	18
	2021	%	0,6	0,5	0,4	-	-	0,1	0,4	-	-	-	-	-	0,1	-	0,4	x
	2016	%	0,1	1,5	0,8	0,1	-	x	x	x	x	x	x	x	x	x	x	1,7
Jatznick	2021	Anzahl	7	5	5	-	-	5	10	-	-	-	-	1	2	2	-	x
	2016	Anzahl	5	2	5	1	2	x	x	x	x	x	x	x	x	x	x	25
	2021	%	0,7	0,5	0,5	-	-	0,5	1,0	-	-	-	-	0,1	0,2	0,2	-	x
	2016	%	0,5	0,2	0,5	0,1	0,2	x	x	x	x	x	x	x	x	x	x	2,5
Kamminke	2021	Anzahl	1	-	-	-	-	2	1	-	-	-	-	-	1	-	2	x
	2016	Anzahl	-	-	-	-	-	x	x	x	x	x	x	x	x	x	x	3
	2021	%	0,9	-	-	-	-	1,8	0,9	-	-	-	-	-	0,9	-	1,8	x
	2016	%	-	-	-	-	-	x	x	x	x	x	x	x	x	x	x	2,3
Karlsburg	2021	Anzahl	4	8	5	-	-	5	12	-	-	-	1	2	-	1	1	x
	2016	Anzahl	6	3	3	2	3	x	x	x	x	x	x	x	x	x	x	19
	2021	%	0,5	1,0	0,7	-	-	0,7	1,6	-	-	-	0,1	0,3	-	0,1	0,1	x
	2016	%	0,7	0,4	0,4	0,2	0,4	x	x	x	x	x	x	x	x	x	x	2,3
Karlsbagen, Ostseebad	2021	Anzahl	3	14	1	2	-	-	15	1	-	-	-	5	5	3	17	x
	2016	Anzahl	2	8	6	1	-	x	x	x	x	x	x	x	x	x	x	43
	2021	%	0,2	1,1	0,1	0,2	-	-	1,2	0,1	-	-	-	0,4	0,4	0,2	1,4	x
	2016	%	0,1	0,6	0,4	0,1	-	x	x	x	x	x	x	x	x	x	x	3,1
Katzow	2021	Anzahl	2	-	1	-	1	2	-	-	-	-	-	-	-	2	1	x
	2016	Anzahl	-	-	1	-	-	x	x	x	x	x	x	x	x	x	x	5
	2021	%	0,8	-	0,4	-	0,4	0,8	-	-	-	-	-	-	-	0,8	0,4	x
	2016	%	-	-	0,4	-	-	x	x	x	x	x	x	x	x	x	x	2,0
Kemnitz	2021	Anzahl	-	3	3	-	-	2	8	-	-	1	-	-	1	1	2	x
	2016	Anzahl	1	-	4	1	1	x	x	x	x	x	x	x	x	x	x	15
	2021	%	-	0,6	0,6	-	-	0,4	1,6	-	-	0,2	-	-	0,2	0,2	0,4	x
	2016	%	0,2	-	0,8	0,2	0,2	x	x	x	x	x	x	x	x	x	x	3,1
Klein Bünzow	2021	Anzahl	1	1	-	1	-	2	2	-	-	-	-	-	1	1	-	x
	2016	Anzahl	-	-	2	-	-	x	x	x	x	x	x	x	x	x	x	-
	2021	%	0,4	0,4	-	0,4	-	0,7	0,7	-	-	-	-	-	0,4	0,4	-	x
	2016	%	-	-	0,7	-	-	x	x	x	x	x	x	x	x	x	x	-
Koblentz	2021	Anzahl	-	-	-	-	-	-	4	-	-	1	-	-	-	-	-	x
	2016	Anzahl	-	-	-	-	-	x	x	x	x	x	x	x	x	x	x	2
	2021	%	-	-	-	-	-	-	3,9	-	-	1,0	-	-	-	-	-	x
	2016	%	-	-	-	-	-	x	x	x	x	x	x	x	x	x	x	1,9

3. Wahlergebnisse in Tabellen

3.12 Wahlen zum Landtag Mecklenburg-Vorpommern am 26. September 2021 und 4. September 2016 nach Gemeinden ¹⁾ (ohne Briefwahl in den amtsangehörigen Gemeinden)

Landeslisten (Zweitstimmen)

Kreisfreie Stadt Landkreis Gemeinde Land	Wahl- jahr	Maß- einheit	Wahlbe- rechtigte	Wähle- rinnen/ Wähler	Stimmen		Von den gültigen Sitmmen entfallen auf								
					un- gültig	gültig	SPD	AfD	CDU	DIE LINKE	GRÜNE	FDP	NPD	Tier- schutz- partei	FREIER HORI- ZONT
Korswandt	2021	Anzahl	478	286	8	278	99	80	30	23	3	18	3	3	-
	2016	Anzahl	498	283	10	273	63	93	40	27	2	10	27	5	-
	2021	%	x	59,8	2,8	97,2	35,6	28,8	10,8	8,3	1,1	6,5	1,1	1,1	-
	2016	%	x	56,8	3,5	96,5	23,1	34,1	14,7	9,9	0,7	3,7	9,9	1,8	-
Koserow, Ostseebad	2021	Anzahl	1 506	731	17	714	251	175	108	46	20	33	7	17	1
	2016	Anzahl	1 524	780	16	764	147	236	160	95	27	37	27	12	1
	2021	%	x	48,5	2,3	97,7	35,2	24,5	15,1	6,4	2,8	4,6	1,0	2,4	0,1
	2016	%	x	51,2	2,1	97,9	19,2	30,9	20,9	12,4	3,5	4,8	3,5	1,6	0,1
Krackow	2021	Anzahl	431	210	3	207	65	53	44	15	2	7	2	3	12
	2016	Anzahl	475	238	10	228	42	61	45	22	6	2	12	-	30
	2021	%	x	48,7	1,4	98,6	31,4	25,6	21,3	7,2	1,0	3,4	1,0	1,4	5,8
	2016	%	x	50,1	4,2	95,8	18,4	26,8	19,7	9,6	2,6	0,9	5,3	-	13,2
Krien	2021	Anzahl	554	254	6	248	95	43	52	21	4	20	6	3	-
	2016	Anzahl	561	248	9	239	51	38	60	45	4	14	22	1	1
	2021	%	x	45,8	2,4	97,6	38,3	17,3	21,0	8,5	1,6	8,1	2,4	1,2	-
	2016	%	x	44,2	3,6	96,4	21,3	15,9	25,1	18,8	1,7	5,9	9,2	0,4	0,4
Kröslin	2021	Anzahl	1 517	775	22	753	205	245	138	37	23	48	6	12	-
	2016	Anzahl	1 563	926	22	904	168	365	151	81	17	45	39	10	2
	2021	%	x	51,1	2,8	97,2	27,2	32,5	18,3	4,9	3,1	6,4	0,8	1,6	-
	2016	%	x	59,2	2,4	97,6	18,6	40,4	16,7	9,0	1,9	5,0	4,3	1,1	0,2
Kruckow	2021	Anzahl	520	264	5	259	60	91	44	25	4	6	4	5	4
	2016	Anzahl	537	250	8	242	40	81	32	42	1	4	18	6	2
	2021	%	x	50,8	1,9	98,1	23,2	35,1	17,0	9,7	1,5	2,3	1,5	1,9	1,5
	2016	%	x	46,6	3,2	96,8	16,5	33,5	13,2	17,4	0,4	1,7	7,4	2,5	0,8
Krugsdorf	2021	Anzahl	392	243	8	235	75	71	49	10	6	11	3	3	1
	2016	Anzahl	366	215	7	208	53	65	30	23	7	5	16	5	1
	2021	%	x	62,0	3,3	96,7	31,9	30,2	20,9	4,3	2,6	4,7	1,3	1,3	0,4
	2016	%	x	58,7	3,3	96,7	25,5	31,3	14,4	11,1	3,4	2,4	7,7	2,4	0,5
Krummin	2021	Anzahl	211	121	1	120	33	33	19	4	5	8	3	4	-
	2016	Anzahl	204	127	-	127	19	54	24	8	4	8	2	3	-
	2021	%	x	57,3	0,8	99,2	27,5	27,5	15,8	3,3	4,2	6,7	2,5	3,3	-
	2016	%	x	62,3	0,0	100,0	15,0	42,5	18,9	6,3	3,1	6,3	1,6	2,4	-
Krusenfelde	2021	Anzahl	139	73	4	69	17	15	9	8	4	9	-	2	-
	2016	Anzahl	146	68	2	66	17	12	16	16	-	1	2	-	1
	2021	%	x	52,5	5,5	94,5	24,6	21,7	13,0	11,6	5,8	13,0	-	2,9	-
	2016	%	x	46,6	2,9	97,1	25,8	18,2	24,2	24,2	-	1,5	3,0	-	1,5
Lassan, Stadt	2021	Anzahl	1 249	549	13	536	149	157	63	25	27	22	42	9	-
	2016	Anzahl	1 334	686	19	667	97	160	94	83	38	12	154	8	1
	2021	%	x	44,0	2,4	97,6	27,8	29,3	11,8	4,7	5,0	4,1	7,8	1,7	-
	2016	%	x	51,4	2,8	97,2	14,5	24,0	14,1	12,4	5,7	1,8	23,1	1,2	0,1

3. Wahlergebnisse in Tabellen

3.12 Wahlen zum Landtag Mecklenburg-Vorpommern am 26. September 2021 und 4. September 2016 nach Gemeinden ¹⁾ (ohne Briefwahl in den amtsangehörigen Gemeinden)

Landeslisten (Zweitstimmen)

Kreisfreie Stadt Landkreis Gemeinde Land	Wahl- jahr	Maß- einheit	Von den gültigen Sitmmen entfallen auf															
			Die PARTEI	FREIE WÄHLER	PIRA- TEN	DKP	Bünd- nis C	TIER- SCHUTZ hier!	dieBasis	DiB	FPA	LKR	ÖDP	Die Huma- nisten	Gesund- heitsfor- schung	Team Toden- höfer	UNAB- HÄNGI- GE	Sons- tige
1	2	3	17	18	19	20	21	22	23	24	25	26	27	28	29	30	31	32
Korswandt	2021	Anzahl	5	2	1	1	-	3	1	-	-	-	2	-	2	-	2	x
	2016	Anzahl	1	-	-	1	-	x	x	x	x	x	x	x	x	x	x	4
	2021	%	1,8	0,7	0,4	0,4	-	1,1	0,4	-	-	-	0,7	-	0,7	-	0,7	x
	2016	%	0,4	-	-	0,4	-	x	x	x	x	x	x	x	x	x	x	1,5
Koserow, Ostseebad	2021	Anzahl	10	10	1	1	-	4	21	-	-	-	-	1	1	2	5	x
	2016	Anzahl	2	-	3	1	-	x	x	x	x	x	x	x	x	x	x	16
	2021	%	1,4	1,4	0,1	0,1	-	0,6	2,9	-	-	-	-	0,1	0,1	0,3	0,7	x
	2016	%	0,3	-	0,4	0,1	-	x	x	x	x	x	x	x	x	x	x	2,1
Krackow	2021	Anzahl	1	2	-	-	-	-	-	-	-	-	-	-	1	-	-	x
	2016	Anzahl	-	3	-	-	1	x	x	x	x	x	x	x	x	x	x	4
	2021	%	0,5	1,0	-	-	-	-	-	-	-	-	-	-	0,5	-	-	x
	2016	%	-	1,3	-	-	0,4	x	x	x	x	x	x	x	x	x	x	1,8
Krien	2021	Anzahl	-	-	-	2	-	-	2	-	-	-	-	-	-	-	-	x
	2016	Anzahl	-	-	-	1	-	x	x	x	x	x	x	x	x	x	x	2
	2021	%	-	-	-	0,8	-	-	0,8	-	-	-	-	-	-	-	-	x
	2016	%	-	-	-	0,4	-	x	x	x	x	x	x	x	x	x	x	0,8
Kröslin	2021	Anzahl	3	10	3	-	2	4	11	-	-	-	-	2	-	1	3	x
	2016	Anzahl	4	-	4	1	-	x	x	x	x	x	x	x	x	x	x	17
	2021	%	0,4	1,3	0,4	-	0,3	0,5	1,5	-	-	-	-	0,3	-	0,1	0,4	x
	2016	%	0,4	-	0,4	0,1	-	x	x	x	x	x	x	x	x	x	x	1,9
Kruckow	2021	Anzahl	1	3	-	-	3	3	5	-	-	-	-	-	1	-	-	x
	2016	Anzahl	4	4	-	1	-	x	x	x	x	x	x	x	x	x	x	7
	2021	%	0,4	1,2	-	-	1,2	1,2	1,9	-	-	-	-	-	0,4	-	-	x
	2016	%	1,7	1,7	-	0,4	-	x	x	x	x	x	x	x	x	x	x	2,9
Krugsdorf	2021	Anzahl	-	-	-	-	-	2	1	-	-	-	-	-	-	-	3	x
	2016	Anzahl	-	-	1	1	-	x	x	x	x	x	x	x	x	x	x	1
	2021	%	-	-	-	-	-	0,9	0,4	-	-	-	-	-	-	-	1,3	x
	2016	%	-	-	0,5	0,5	-	x	x	x	x	x	x	x	x	x	x	0,5
Krummin	2021	Anzahl	5	1	-	-	-	2	1	-	-	-	-	2	-	-	-	x
	2016	Anzahl	-	-	-	-	-	x	x	x	x	x	x	x	x	x	x	5
	2021	%	4,2	0,8	-	-	-	1,7	0,8	-	-	-	-	1,7	-	-	-	x
	2016	%	-	-	-	-	-	x	x	x	x	x	x	x	x	x	x	3,9
Krusenfelde	2021	Anzahl	-	-	-	-	-	-	3	-	-	-	-	-	1	-	1	x
	2016	Anzahl	-	-	-	-	-	x	x	x	x	x	x	x	x	x	x	1
	2021	%	-	-	-	-	-	-	4,3	-	-	-	-	-	1,4	-	1,4	x
	2016	%	-	-	-	-	-	x	x	x	x	x	x	x	x	x	x	1,5
Lassan, Stadt	2021	Anzahl	4	5	-	1	-	-	21	-	-	-	-	1	4	2	4	x
	2016	Anzahl	4	4	1	-	1	x	x	x	x	x	x	x	x	x	x	10
	2021	%	0,7	0,9	-	0,2	-	-	3,9	-	-	-	-	0,2	0,7	0,4	0,7	x
	2016	%	0,6	0,6	0,1	-	0,1	x	x	x	x	x	x	x	x	x	x	1,5

3. Wahlergebnisse in Tabellen

3.12 Wahlen zum Landtag Mecklenburg-Vorpommern am 26. September 2021 und 4. September 2016 nach Gemeinden ¹⁾ (ohne Briefwahl in den amtsangehörigen Gemeinden)

Landeslisten (Zweitstimmen)

Kreisfreie Stadt Landkreis Gemeinde Land	Wahl- jahr	Maß- einheit	Wahlbe- rechtigte	Wähle- rinnen/ Wähler	Stimmen		Von den gültigen Sitmmen entfallen auf								
					un- gültig	gültig	SPD	AfD	CDU	DIE LINKE	GRÜNE	FDP	NPD	Tier- schutz- partei	FREIER HORI- ZONT
1	2	3	4	5	6	7	8	9	10	11	12	13	14	15	16
Leopoldshagen	2021	Anzahl	543	258	4	254	80	97	35	17	2	6	3	1	-
	2016	Anzahl	584	270	5	265	41	103	66	29	3	4	10	-	1
	2021	%	x	47,5	1,6	98,4	31,5	38,2	13,8	6,7	0,8	2,4	1,2	0,4	-
	2016	%	x	46,2	1,9	98,1	15,5	38,9	24,9	10,9	1,1	1,5	3,8	-	0,4
Levenhagen	2021	Anzahl	339	188	6	182	77	40	26	9	8	8	1	4	-
	2016	Anzahl	337	171	4	167	39	51	33	18	7	6	7	1	-
	2021	%	x	55,5	3,2	96,8	42,3	22,0	14,3	4,9	4,4	4,4	0,5	2,2	-
	2016	%	x	50,7	2,3	97,7	23,4	30,5	19,8	10,8	4,2	3,6	4,2	0,6	-
Liepgarten	2021	Anzahl	654	300	11	289	98	75	41	21	3	12	9	7	-
	2016	Anzahl	664	387	2	385	91	78	81	59	20	14	25	4	1
	2021	%	x	45,9	3,7	96,3	33,9	26,0	14,2	7,3	1,0	4,2	3,1	2,4	-
	2016	%	x	58,3	0,5	99,5	23,6	20,3	21,0	15,3	5,2	3,6	6,5	1,0	0,3
Löcknitz	2021	Anzahl	2 239	848	23	825	289	256	115	50	27	26	16	10	7
	2016	Anzahl	2 273	993	40	953	218	283	145	116	18	21	127	7	3
	2021	%	x	37,9	2,7	97,3	35,0	31,0	13,9	6,1	3,3	3,2	1,9	1,2	0,8
	2016	%	x	43,7	4,0	96,0	22,9	29,7	15,2	12,2	1,9	2,2	13,3	0,7	0,3
Loddin, Seebad	2021	Anzahl	829	451	7	444	148	146	56	19	8	26	5	15	1
	2016	Anzahl	828	513	13	500	102	166	96	56	15	17	26	9	-
	2021	%	x	54,4	1,6	98,4	33,3	32,9	12,6	4,3	1,8	5,9	1,1	3,4	0,2
	2016	%	x	62,0	2,5	97,5	20,4	33,2	19,2	11,2	3,0	3,4	5,2	1,8	-
Loissin	2021	Anzahl	680	319	11	308	98	92	48	18	12	16	-	6	-
	2016	Anzahl	675	380	10	370	94	130	72	22	13	12	8	4	-
	2021	%	x	46,9	3,4	96,6	31,8	29,9	15,6	5,8	3,9	5,2	-	1,9	-
	2016	%	x	56,3	2,6	97,4	25,4	35,1	19,5	5,9	3,5	3,2	2,2	1,1	-
Loitz, Stadt	2021	Anzahl	3 613	1 711	37	1 674	427	415	545	100	43	52	10	21	9
	2016	Anzahl	3 696	1 780	49	1 731	364	466	476	167	38	44	83	16	9
	2021	%	x	47,4	2,2	97,8	25,5	24,8	32,6	6,0	2,6	3,1	0,6	1,3	0,5
	2016	%	x	48,2	2,8	97,2	21,0	26,9	27,5	9,6	2,2	2,5	4,8	0,9	0,5
Lubmin, Seebad	2021	Anzahl	1 862	819	9	810	266	202	158	49	39	47	1	10	4
	2016	Anzahl	1 859	1 029	18	1 011	259	316	238	83	25	31	21	20	-
	2021	%	x	44,0	1,1	98,9	32,8	24,9	19,5	6,0	4,8	5,8	0,1	1,2	0,5
	2016	%	x	55,4	1,7	98,3	25,6	31,3	23,5	8,2	2,5	3,1	2,1	2,0	-
Lübs	2021	Anzahl	307	177	8	169	62	44	28	17	2	2	7	1	2
	2016	Anzahl	309	190	11	179	46	39	39	22	5	1	21	1	2
	2021	%	x	57,7	4,5	95,5	36,7	26,0	16,6	10,1	1,2	1,2	4,1	0,6	1,2
	2016	%	x	61,5	5,8	94,2	25,7	21,8	21,8	12,3	2,8	0,6	11,7	0,6	1,1
Luckow	2021	Anzahl	486	288	9	279	101	83	39	15	7	12	7	2	1
	2016	Anzahl	497	289	9	280	48	68	49	37	5	2	35	4	24
	2021	%	x	59,3	3,1	96,9	36,2	29,7	14,0	5,4	2,5	4,3	2,5	0,7	0,4
	2016	%	x	58,1	3,1	96,9	17,1	24,3	17,5	13,2	1,8	0,7	12,5	1,4	8,6

3. Wahlergebnisse in Tabellen

3.12 Wahlen zum Landtag Mecklenburg-Vorpommern am 26. September 2021 und 4. September 2016 nach Gemeinden ¹⁾ (ohne Briefwahl in den amtsangehörigen Gemeinden)

Landeslisten (Zweitstimmen)

Kreisfreie Stadt Landkreis Gemeinde Land	Wahl- jahr	Maß- einheit	Von den gültigen Sitmmen entfallen auf															
			Die PARTEI	FREIE WÄHLER	PIRA- TEN	DKP	Bünd- nis C	TIER- SCHUTZ hier!	dieBasis	DiB	FPA	LKR	ÖDP	Die Huma- nisten	Gesund- heitsfor- schung	Team Toden- höfer	UNAB- HÄNGI- GE	Sons- tige
1	2	3	17	18	19	20	21	22	23	24	25	26	27	28	29	30	31	32
Leopoldshagen	2021	Anzahl	-	1	1	-	-	1	8	-	1	-	-	-	-	-	1	x
	2016	Anzahl	-	2	-	-	-	x	x	x	x	x	x	x	x	x	x	6
	2021	%	-	0,4	0,4	-	-	0,4	3,1	-	0,4	-	-	-	-	-	0,4	x
	2016	%	-	0,8	-	-	-	x	x	x	x	x	x	x	x	x	x	2,3
Levenhagen	2021	Anzahl	2	2	1	-	-	-	2	2	-	-	-	-	-	-	-	x
	2016	Anzahl	1	-	1	-	1	x	x	x	x	x	x	x	x	x	x	2
	2021	%	1,1	1,1	0,5	-	-	-	1,1	1,1	-	-	-	-	-	-	-	x
	2016	%	0,6	-	0,6	-	0,6	x	x	x	x	x	x	x	x	x	x	1,2
Liepgarten	2021	Anzahl	2	4	1	-	-	-	11	1	1	-	-	1	-	-	2	x
	2016	Anzahl	1	3	2	2	-	x	x	x	x	x	x	x	x	x	x	4
	2021	%	0,7	1,4	0,3	-	-	-	3,8	0,3	0,3	-	-	0,3	-	-	0,7	x
	2016	%	0,3	0,8	0,5	0,5	-	x	x	x	x	x	x	x	x	x	x	1,0
Löcknitz	2021	Anzahl	7	1	-	1	-	-	17	-	-	-	-	-	1	1	1	x
	2016	Anzahl	3	2	1	-	1	x	x	x	x	x	x	x	x	x	x	8
	2021	%	0,8	0,1	-	0,1	-	-	2,1	-	-	-	-	-	0,1	0,1	0,1	x
	2016	%	0,3	0,2	0,1	-	0,1	x	x	x	x	x	x	x	x	x	x	0,8
Loddin, Seebad	2021	Anzahl	1	6	1	-	-	-	11	-	-	-	-	-	1	-	-	x
	2016	Anzahl	1	1	1	-	-	x	x	x	x	x	x	x	x	x	x	10
	2021	%	0,2	1,4	0,2	-	-	-	2,5	-	-	-	-	-	0,2	-	-	x
	2016	%	0,2	0,2	0,2	-	-	x	x	x	x	x	x	x	x	x	x	2,0
Loissin	2021	Anzahl	-	3	2	-	-	3	6	-	-	-	1	-	2	-	1	x
	2016	Anzahl	2	1	5	2	-	x	x	x	x	x	x	x	x	x	x	5
	2021	%	-	1,0	0,6	-	-	1,0	1,9	-	-	-	0,3	-	0,6	-	0,3	x
	2016	%	0,5	0,3	1,4	0,5	-	x	x	x	x	x	x	x	x	x	x	1,4
Loitz, Stadt	2021	Anzahl	6	5	2	-	-	8	25	-	-	1	2	-	-	1	2	x
	2016	Anzahl	12	21	3	2	8	x	x	x	x	x	x	x	x	x	x	22
	2021	%	0,4	0,3	0,1	-	-	0,5	1,5	-	-	0,1	0,1	-	-	0,1	0,1	x
	2016	%	0,7	1,2	0,2	0,1	0,5	x	x	x	x	x	x	x	x	x	x	1,3
Lubmin, Seebad	2021	Anzahl	5	-	-	1	1	4	15	-	-	-	-	-	-	4	4	x
	2016	Anzahl	2	2	2	-	-	x	x	x	x	x	x	x	x	x	x	12
	2021	%	0,6	-	-	0,1	0,1	0,5	1,9	-	-	-	-	-	-	0,5	0,5	x
	2016	%	0,2	0,2	0,2	-	-	x	x	x	x	x	x	x	x	x	x	1,2
Lübs	2021	Anzahl	1	2	-	-	-	-	-	-	-	-	1	-	-	-	-	x
	2016	Anzahl	1	1	-	-	-	x	x	x	x	x	x	x	x	x	x	1
	2021	%	0,6	1,2	-	-	-	-	-	-	-	-	0,6	-	-	-	-	x
	2016	%	0,6	0,6	-	-	-	x	x	x	x	x	x	x	x	x	x	0,6
Luckow	2021	Anzahl	1	5	-	-	-	2	2	-	-	-	-	-	2	-	-	x
	2016	Anzahl	-	1	1	-	1	x	x	x	x	x	x	x	x	x	x	5
	2021	%	0,4	1,8	-	-	-	0,7	0,7	-	-	-	-	-	0,7	-	-	x
	2016	%	-	0,4	0,4	-	0,4	x	x	x	x	x	x	x	x	x	x	1,8

3. Wahlergebnisse in Tabellen

3.12 Wahlen zum Landtag Mecklenburg-Vorpommern am 26. September 2021 und 4. September 2016 nach Gemeinden ¹⁾ (ohne Briefwahl in den amtsangehörigen Gemeinden)

Landeslisten (Zweitstimmen)

Kreisfreie Stadt Landkreis Gemeinde Land	Wahl- jahr	Maß- einheit	Wahlbe- rechtigte	Wähle- rinnen/ Wähler	Stimmen		Von den gültigen Sitmmen entfallen auf								
					un- gültig	gültig	SPD	AfD	CDU	DIE LINKE	GRÜNE	FDP	NPD	Tier- schutz- partei	FREIER HORI- ZONT
Lütow	2021	Anzahl	363	176	4	172	46	68	15	9	12	14	1	4	-
	2016	Anzahl	306	176	4	172	20	65	31	20	9	4	9	2	-
	2021	%	x	48,5	2,3	97,7	26,7	39,5	8,7	5,2	7,0	8,1	0,6	2,3	-
	2016	%	x	57,5	2,3	97,7	11,6	37,8	18,0	11,6	5,2	2,3	5,2	1,2	-
Medow	2021	Anzahl	418	196	3	193	64	58	32	11	2	8	10	3	-
	2016	Anzahl	444	230	6	224	45	64	57	31	2	1	18	-	4
	2021	%	x	46,9	1,5	98,5	33,2	30,1	16,6	5,7	1,0	4,1	5,2	1,6	-
	2016	%	x	51,8	2,6	97,4	20,1	28,6	25,4	13,8	0,9	0,4	8,0	-	1,8
Meiersberg	2021	Anzahl	364	241	6	235	76	49	35	17	11	11	4	2	-
	2016	Anzahl	371	247	4	243	61	44	58	22	10	10	18	3	5
	2021	%	x	66,2	2,5	97,5	32,3	20,9	14,9	7,2	4,7	4,7	1,7	0,9	-
	2016	%	x	66,6	1,6	98,4	25,1	18,1	23,9	9,1	4,1	4,1	7,4	1,2	2,1
Mellenthin	2021	Anzahl	387	234	1	233	75	66	39	10	5	16	6	1	-
	2016	Anzahl	364	258	5	253	65	62	63	27	4	4	19	3	-
	2021	%	x	60,5	0,4	99,6	32,2	28,3	16,7	4,3	2,1	6,9	2,6	0,4	-
	2016	%	x	70,9	1,9	98,1	25,7	24,5	24,9	10,7	1,6	1,6	7,5	1,2	-
Mesekenhagen	2021	Anzahl	898	410	8	402	146	95	48	33	20	24	2	9	-
	2016	Anzahl	885	492	11	481	123	136	68	68	36	13	13	7	5
	2021	%	x	45,7	2,0	98,0	36,3	23,6	11,9	8,2	5,0	6,0	0,5	2,2	-
	2016	%	x	55,6	2,2	97,8	25,6	28,3	14,1	14,1	7,5	2,7	2,7	1,5	1,0
Mölschow	2021	Anzahl	663	307	6	301	82	104	51	10	7	16	3	5	1
	2016	Anzahl	662	328	5	323	45	136	50	38	7	12	21	2	-
	2021	%	x	46,3	2,0	98,0	27,2	34,6	16,9	3,3	2,3	5,3	1,0	1,7	0,3
	2016	%	x	49,5	1,5	98,5	13,9	42,1	15,5	11,8	2,2	3,7	6,5	0,6	-
Mönkebude	2021	Anzahl	681	394	10	384	144	98	59	13	15	21	10	3	-
	2016	Anzahl	664	383	7	376	106	96	81	30	11	14	18	7	-
	2021	%	x	57,9	2,5	97,5	37,5	25,5	15,4	3,4	3,9	5,5	2,6	0,8	-
	2016	%	x	57,7	1,8	98,2	28,2	25,5	21,5	8,0	2,9	3,7	4,8	1,9	-
Murchin	2021	Anzahl	650	382	5	377	125	111	65	27	7	11	9	6	-
	2016	Anzahl	688	398	11	387	63	126	72	49	16	9	36	5	1
	2021	%	x	58,8	1,3	98,7	33,2	29,4	17,2	7,2	1,9	2,9	2,4	1,6	-
	2016	%	x	57,8	2,8	97,2	16,3	32,6	18,6	12,7	4,1	2,3	9,3	1,3	0,3
Nadrensee	2021	Anzahl	186	115	4	111	37	22	24	13	3	3	-	2	3
	2016	Anzahl	202	108	2	106	19	31	23	18	1	2	4	-	3
	2021	%	x	61,8	3,5	96,5	33,3	19,8	21,6	11,7	2,7	2,7	-	1,8	2,7
	2016	%	x	53,5	1,9	98,1	17,9	29,2	21,7	17,0	0,9	1,9	3,8	-	2,8
Neetzw-Liepen	2021	Anzahl	665	352	11	341	124	76	68	27	10	13	5	10	-
	2016	Anzahl	690	337	10	327	53	76	84	58	8	16	19	-	2
	2021	%	x	52,9	3,1	96,9	36,4	22,3	19,9	7,9	2,9	3,8	1,5	2,9	-
	2016	%	x	48,8	3,0	97,0	16,2	23,2	25,7	17,7	2,4	4,9	5,8	-	0,6

3. Wahlergebnisse in Tabellen

3.12 Wahlen zum Landtag Mecklenburg-Vorpommern am 26. September 2021 und 4. September 2016 nach Gemeinden ¹⁾ (ohne Briefwahl in den amtsangehörigen Gemeinden)

Landeslisten (Zweitstimmen)

Kreisfreie Stadt Landkreis Gemeinde Land	Wahl- jahr	Maß- einheit	Von den gültigen Sitmmen entfallen auf															
			Die PARTEI	FREIE WÄHLER	PIRA- TEN	DKP	Bünd- nis C	TIER- SCHUTZ hier!	dieBasis	DiB	FPA	LKR	ÖDP	Die Huma- nisten	Gesund- heitsfor- schung	Team Toden- höfer	UNAB- HÄNGI- GE	Sons- tige
1	2	3	17	18	19	20	21	22	23	24	25	26	27	28	29	30	31	32
Lütow	2021	Anzahl	1	-	-	-	-	-	1	-	-	-	-	-	-	-	1	x
	2016	Anzahl	1	1	-	-	-	x	x	x	x	x	x	x	x	x	x	10
	2021	%	0,6	-	-	-	-	-	0,6	-	-	-	-	-	-	-	0,6	x
	2016	%	0,6	0,6	-	-	-	x	x	x	x	x	x	x	x	x	x	5,8
Medow	2021	Anzahl	-	-	-	-	2	-	2	-	-	-	-	-	1	-	-	x
	2016	Anzahl	-	-	1	-	-	x	x	x	x	x	x	x	x	x	x	1
	2021	%	-	-	-	-	1,0	-	1,0	-	-	-	-	-	0,5	-	-	x
	2016	%	-	-	0,4	-	-	x	x	x	x	x	x	x	x	x	x	0,4
Meiersberg	2021	Anzahl	2	4	2	-	-	2	18	-	-	-	-	-	2	-	-	x
	2016	Anzahl	-	5	-	2	-	x	x	x	x	x	x	x	x	x	x	5
	2021	%	0,9	1,7	0,9	-	-	0,9	7,7	-	-	-	-	-	0,9	-	-	x
	2016	%	-	2,1	-	0,8	-	x	x	x	x	x	x	x	x	x	x	2,1
Mellenthin	2021	Anzahl	2	1	-	-	-	1	6	-	-	-	-	2	-	-	3	x
	2016	Anzahl	1	-	-	1	-	x	x	x	x	x	x	x	x	x	x	4
	2021	%	0,9	0,4	-	-	-	0,4	2,6	-	-	-	-	0,9	-	-	1,3	x
	2016	%	0,4	-	-	0,4	-	x	x	x	x	x	x	x	x	x	x	1,6
Mesekenhagen	2021	Anzahl	2	3	1	-	1	2	11	1	1	-	1	-	2	-	-	x
	2016	Anzahl	1	-	1	2	-	x	x	x	x	x	x	x	x	x	x	8
	2021	%	0,5	0,7	0,2	-	0,2	0,5	2,7	0,2	0,2	-	0,2	-	0,5	-	-	x
	2016	%	0,2	-	0,2	0,4	-	x	x	x	x	x	x	x	x	x	x	1,7
Mölschow	2021	Anzahl	4	1	2	-	-	2	8	-	-	-	-	-	-	-	5	x
	2016	Anzahl	1	1	3	-	1	x	x	x	x	x	x	x	x	x	x	6
	2021	%	1,3	0,3	0,7	-	-	0,7	2,7	-	-	-	-	-	-	-	1,7	x
	2016	%	0,3	0,3	0,9	-	0,3	x	x	x	x	x	x	x	x	x	x	1,9
Mönkebude	2021	Anzahl	2	2	1	-	-	-	15	-	-	-	-	-	-	-	1	x
	2016	Anzahl	-	6	1	-	2	x	x	x	x	x	x	x	x	x	x	4
	2021	%	0,5	0,5	0,3	-	-	-	3,9	-	-	-	-	-	-	-	0,3	x
	2016	%	-	1,6	0,3	-	0,5	x	x	x	x	x	x	x	x	x	x	1,1
Murchin	2021	Anzahl	1	3	-	-	-	1	5	2	-	-	-	1	1	1	1	x
	2016	Anzahl	2	1	2	-	-	x	x	x	x	x	x	x	x	x	x	5
	2021	%	0,3	0,8	-	-	-	0,3	1,3	0,5	-	-	-	0,3	0,3	0,3	0,3	x
	2016	%	0,5	0,3	0,5	-	-	x	x	x	x	x	x	x	x	x	x	1,3
Nadrensee	2021	Anzahl	-	2	-	1	-	1	-	-	-	-	-	-	-	-	-	x
	2016	Anzahl	-	1	1	-	-	x	x	x	x	x	x	x	x	x	x	3
	2021	%	-	1,8	-	0,9	-	0,9	-	-	-	-	-	-	-	-	-	x
	2016	%	-	0,9	0,9	-	-	x	x	x	x	x	x	x	x	x	x	2,8
Neetzw-Liepen	2021	Anzahl	1	2	-	-	-	1	2	-	-	-	-	-	-	-	2	x
	2016	Anzahl	-	3	1	-	-	x	x	x	x	x	x	x	x	x	x	7
	2021	%	0,3	0,6	-	-	-	0,3	0,6	-	-	-	-	-	-	-	0,6	x
	2016	%	-	0,9	0,3	-	-	x	x	x	x	x	x	x	x	x	x	2,1

3. Wahlergebnisse in Tabellen

3.12 Wahlen zum Landtag Mecklenburg-Vorpommern am 26. September 2021 und 4. September 2016 nach Gemeinden ¹⁾ (ohne Briefwahl in den amtsangehörigen Gemeinden)

Landeslisten (Zweitstimmen)

Kreisfreie Stadt Landkreis Gemeinde Land	Wahl- jahr	Maß- einheit	Wahlbe- rechtigte	Wähle- rinnen/ Wähler	Stimmen		Von den gültigen Sitmmen entfallen auf								
					un- gültig	gültig	SPD	AfD	CDU	DIE LINKE	GRÜNE	FDP	NPD	Tier- schutz- partei	FREIER HORI- ZONT
1	2	3	4	5	6	7	8	9	10	11	12	13	14	15	16
Neu Boltenhagen	2021	Anzahl	464	232	5	227	71	71	34	11	8	11	3	4	-
	2016	Anzahl	501	264	3	261	54	86	53	22	6	7	21	2	1
	2021	%	x	50,0	2,2	97,8	31,3	31,3	15,0	4,8	3,5	4,8	1,3	1,8	-
	2016	%	x	52,7	1,1	98,9	20,7	33,0	20,3	8,4	2,3	2,7	8,0	0,8	0,4
Neu Kosenow	2021	Anzahl	391	206	5	201	66	55	39	15	2	11	6	3	-
	2016	Anzahl	422	203	2	201	44	47	46	19	1	15	23	2	1
	2021	%	x	52,7	2,4	97,6	32,8	27,4	19,4	7,5	1,0	5,5	3,0	1,5	-
	2016	%	x	48,1	1,0	99,0	21,9	23,4	22,9	9,5	0,5	7,5	11,4	1,0	0,5
Neuenkirchen	2021	Anzahl	183	118	2	116	26	41	16	9	2	7	5	4	-
	2016	Anzahl	197	108	-	108	20	31	16	7	-	3	26	2	1
	2021	%	x	64,5	1,7	98,3	22,4	35,3	13,8	7,8	1,7	6,0	4,3	3,4	-
	2016	%	x	54,8	0,0	100,0	18,5	28,7	14,8	6,5	-	2,8	24,1	1,9	0,9
Neuenkirchen	2021	Anzahl	1 954	848	7	841	259	164	144	39	104	80	3	18	-
	2016	Anzahl	1 903	1 158	12	1 146	306	280	270	96	77	43	15	18	7
	2021	%	x	43,4	0,8	99,2	30,8	19,5	17,1	4,6	12,4	9,5	0,4	2,1	-
	2016	%	x	60,9	1,0	99,0	26,7	24,4	23,6	8,4	6,7	3,8	1,3	1,6	0,6
Nieden	2021	Anzahl	135	103	3	100	31	25	19	7	-	3	6	1	-
	2016	Anzahl	141	91	1	90	17	17	25	9	6	2	10	-	-
	2021	%	x	76,3	2,9	97,1	31,0	25,0	19,0	7,0	-	3,0	6,0	1,0	-
	2016	%	x	64,5	1,1	98,9	18,9	18,9	27,8	10,0	6,7	2,2	11,1	-	-
Papendorf	2021	Anzahl	179	122	5	117	49	36	10	14	1	3	2	-	-
	2016	Anzahl	195	102	1	101	26	29	13	18	-	1	8	-	-
	2021	%	x	68,2	4,1	95,9	41,9	30,8	8,5	12,0	0,9	2,6	1,7	-	-
	2016	%	x	52,3	1,0	99,0	25,7	28,7	12,9	17,8	-	1,0	7,9	-	-
Pasewalk, Stadt	2021	Anzahl	8 340	5 247	125	5 122	2 181	975	817	392	98	203	122	96	23
	2016	Anzahl	8 888	4 842	136	4 706	1 314	1 134	800	679	116	102	326	85	19
	2021	%	x	62,9	2,4	97,6	42,6	19,0	16,0	7,7	1,9	4,0	2,4	1,9	0,4
	2016	%	x	54,5	2,8	97,2	27,9	24,1	17,0	14,4	2,5	2,2	6,9	1,8	0,4
Peenemünde	2021	Anzahl	290	156	3	153	43	49	23	17	1	5	3	4	-
	2016	Anzahl	229	126	2	124	12	58	12	16	6	5	7	3	1
	2021	%	x	53,8	1,9	98,1	28,1	32,0	15,0	11,1	0,7	3,3	2,0	2,6	-
	2016	%	x	55,0	1,6	98,4	9,7	46,8	9,7	12,9	4,8	4,0	5,6	2,4	0,8
Penkun, Stadt	2021	Anzahl	1 386	762	19	743	262	196	157	32	12	35	11	6	7
	2016	Anzahl	1 498	760	37	723	188	177	164	72	11	31	39	3	5
	2021	%	x	55,0	2,5	97,5	35,3	26,4	21,1	4,3	1,6	4,7	1,5	0,8	0,9
	2016	%	x	50,7	4,9	95,1	26,0	24,5	22,7	10,0	1,5	4,3	5,4	0,4	0,7
Plöwen	2021	Anzahl	215	145	5	140	53	33	37	4	2	2	1	3	1
	2016	Anzahl	229	146	4	142	47	45	25	8	4	2	7	3	-
	2021	%	x	67,4	3,4	96,6	37,9	23,6	26,4	2,9	1,4	1,4	0,7	2,1	0,7
	2016	%	x	63,8	2,7	97,3	33,1	31,7	17,6	5,6	2,8	1,4	4,9	2,1	-

3. Wahlergebnisse in Tabellen

3.12 Wahlen zum Landtag Mecklenburg-Vorpommern am 26. September 2021 und 4. September 2016 nach Gemeinden ¹⁾ (ohne Briefwahl in den amtsangehörigen Gemeinden)

Landeslisten (Zweitstimmen)

Kreisfreie Stadt Landkreis Gemeinde Land	Wahl- jahr	Maß- einheit	Von den gültigen Sitmmen entfallen auf															
			Die PARTEI	FREIE WÄHLER	PIRA- TEN	DKP	Bünd- nis C	TIER- SCHUTZ hier!	dieBasis	DiB	FPA	LKR	ÖDP	Die Huma- nisten	Gesund- heitsfor- schung	Team Toden- höfer	UNAB- HÄNGI- GE	Sons- tige
1	2	3	17	18	19	20	21	22	23	24	25	26	27	28	29	30	31	32
Neu Boltenhagen	2021	Anzahl	1	7	-	-	-	1	2	-	-	-	-	1	-	-	2	x
	2016	Anzahl	3	-	-	-	-	x	x	x	x	x	x	x	x	x	x	6
	2021	%	0,4	3,1	-	-	-	0,4	0,9	-	-	-	-	0,4	-	-	0,9	x
	2016	%	1,1	-	-	-	-	x	x	x	x	x	x	x	x	x	x	2,3
Neu Kosenow	2021	Anzahl	3	1	-	-	-	-	-	-	-	-	-	-	-	-	-	x
	2016	Anzahl	-	-	2	-	-	x	x	x	x	x	x	x	x	x	x	1
	2021	%	1,5	0,5	-	-	-	-	-	-	-	-	-	-	-	-	-	x
	2016	%	-	-	1,0	-	-	x	x	x	x	x	x	x	x	x	x	0,5
Neuenkirchen	2021	Anzahl	1	2	-	1	-	1	1	-	-	-	-	-	-	-	-	x
	2016	Anzahl	-	-	-	1	-	x	x	x	x	x	x	x	x	x	x	1
	2021	%	0,9	1,7	-	0,9	-	0,9	0,9	-	-	-	-	-	-	-	-	x
	2016	%	-	-	-	0,9	-	x	x	x	x	x	x	x	x	x	x	0,9
Neuenkirchen	2021	Anzahl	3	6	3	1	-	-	11	-	-	-	1	2	1	2	-	x
	2016	Anzahl	12	2	6	1	2	x	x	x	x	x	x	x	x	x	x	11
	2021	%	0,4	0,7	0,4	0,1	-	-	1,3	-	-	-	0,1	0,2	0,1	0,2	-	x
	2016	%	1,0	0,2	0,5	0,1	0,2	x	x	x	x	x	x	x	x	x	x	1,0
Nieden	2021	Anzahl	-	2	1	-	-	-	2	-	-	-	-	-	2	-	1	x
	2016	Anzahl	-	-	1	-	1	x	x	x	x	x	x	x	x	x	x	2
	2021	%	-	2,0	1,0	-	-	-	2,0	-	-	-	-	-	2,0	-	1,0	x
	2016	%	-	-	1,1	-	1,1	x	x	x	x	x	x	x	x	x	x	2,2
Papendorf	2021	Anzahl	1	-	-	-	-	-	-	-	-	-	-	1	-	-	-	x
	2016	Anzahl	2	-	-	1	-	x	x	x	x	x	x	x	x	x	x	3
	2021	%	0,9	-	-	-	-	-	-	-	-	-	-	0,9	-	-	-	x
	2016	%	2,0	-	-	1,0	-	x	x	x	x	x	x	x	x	x	x	3,0
Pasewalk, Stadt	2021	Anzahl	29	43	10	6	3	28	53	1	-	-	5	4	16	6	11	x
	2016	Anzahl	15	9	21	10	2	x	x	x	x	x	x	x	x	x	x	74
	2021	%	0,6	0,8	0,2	0,1	0,1	0,5	1,0	0,0	-	-	0,1	0,1	0,3	0,1	0,2	x
	2016	%	0,3	0,2	0,4	0,2	0,0	x	x	x	x	x	x	x	x	x	x	1,6
Peenemünde	2021	Anzahl	-	2	-	-	-	2	1	-	-	-	-	-	1	-	2	x
	2016	Anzahl	1	-	-	1	-	x	x	x	x	x	x	x	x	x	x	2
	2021	%	-	1,3	-	-	-	1,3	0,7	-	-	-	-	-	0,7	-	1,3	x
	2016	%	0,8	-	-	0,8	-	x	x	x	x	x	x	x	x	x	x	1,6
Penkun, Stadt	2021	Anzahl	1	7	1	-	1	5	8	-	1	-	-	-	-	-	1	x
	2016	Anzahl	2	3	10	-	-	x	x	x	x	x	x	x	x	x	x	18
	2021	%	0,1	0,9	0,1	-	0,1	0,7	1,1	-	0,1	-	-	-	-	-	0,1	x
	2016	%	0,3	0,4	1,4	-	-	x	x	x	x	x	x	x	x	x	x	2,5
Plöwen	2021	Anzahl	-	-	-	-	-	1	2	-	-	-	-	-	-	-	1	x
	2016	Anzahl	-	-	1	-	-	x	x	x	x	x	x	x	x	x	x	-
	2021	%	-	-	-	-	-	0,7	1,4	-	-	-	-	-	-	-	0,7	x
	2016	%	-	-	0,7	-	-	x	x	x	x	x	x	x	x	x	x	-

3. Wahlergebnisse in Tabellen

3.12 Wahlen zum Landtag Mecklenburg-Vorpommern am 26. September 2021 und 4. September 2016 nach Gemeinden ¹⁾ (ohne Briefwahl in den amtsangehörigen Gemeinden)

Landeslisten (Zweitstimmen)

Kreisfreie Stadt Landkreis Gemeinde Land	Wahl- jahr	Maß- einheit	Wahlbe- rechtigte	Wähle- rinnen/ Wähler	Stimmen		Von den gültigen Sitmmen entfallen auf									
					un- gültig	gültig	SPD	AfD	CDU	DIE LINKE	GRÜNE	FDP	NPD	Tier- schutz- partei	FREIER HORI- ZONT	
																6
Polzow	2021	Anzahl	203	111	-	111	37	24	23	7	2	5	3	4	-	
	2016	Anzahl	187	111	-	111	18	22	32	16	3	5	9	4	1	
	2021	%	x	54,7	0,0	100,0	33,3	21,6	20,7	6,3	1,8	4,5	2,7	3,6	-	
	2016	%	x	59,4	0,0	100,0	16,2	19,8	28,8	14,4	2,7	4,5	8,1	3,6	0,9	
Postlow	2021	Anzahl	252	138	4	134	51	46	18	5	3	-	7	1	-	
	2016	Anzahl	246	138	5	133	22	43	15	17	2	6	26	1	-	
	2021	%	x	54,8	2,9	97,1	38,1	34,3	13,4	3,7	2,2	-	5,2	0,7	-	
	2016	%	x	56,1	3,6	96,4	16,5	32,3	11,3	12,8	1,5	4,5	19,5	0,8	-	
Pudagla	2021	Anzahl	392	246	8	238	83	75	33	9	2	13	3	6	-	
	2016	Anzahl	371	241	3	238	42	78	50	26	1	7	18	2	-	
	2021	%	x	62,8	3,3	96,7	34,9	31,5	13,9	3,8	0,8	5,5	1,3	2,5	-	
	2016	%	x	65,0	1,2	98,8	17,6	32,8	21,0	10,9	0,4	2,9	7,6	0,8	-	
Ramin	2021	Anzahl	351	174	3	171	46	51	33	13	8	4	3	1	5	
	2016	Anzahl	390	180	4	176	37	51	33	30	1	3	11	-	4	
	2021	%	x	49,6	1,7	98,3	26,9	29,8	19,3	7,6	4,7	2,3	1,8	0,6	2,9	
	2016	%	x	46,2	2,2	97,8	21,0	29,0	18,8	17,0	0,6	1,7	6,3	-	2,3	
Rankwitz	2021	Anzahl	499	256	5	251	91	66	48	9	8	8	5	4	-	
	2016	Anzahl	511	268	4	264	56	82	58	19	4	8	31	1	-	
	2021	%	x	51,3	2,0	98,0	36,3	26,3	19,1	3,6	3,2	3,2	2,0	1,6	-	
	2016	%	x	52,4	1,5	98,5	21,2	31,1	22,0	7,2	1,5	3,0	11,7	0,4	-	
Rollwitz	2021	Anzahl	763	444	13	431	173	126	69	14	11	18	3	5	1	
	2016	Anzahl	774	454	12	442	110	137	97	48	6	9	17	7	-	
	2021	%	x	58,2	2,9	97,1	40,1	29,2	16,0	3,2	2,6	4,2	0,7	1,2	0,2	
	2016	%	x	58,7	2,6	97,4	24,9	31,0	21,9	10,9	1,4	2,0	3,8	1,6	-	
Rossin	2021	Anzahl	129	71	2	69	23	17	9	5	1	2	4	5	-	
	2016	Anzahl	135	70	1	69	13	24	13	7	2	2	6	1	-	
	2021	%	x	55,0	2,8	97,2	33,3	24,6	13,0	7,2	1,4	2,9	5,8	7,2	-	
	2016	%	x	51,9	1,4	98,6	18,8	34,8	18,8	10,1	2,9	2,9	8,7	1,4	-	
Rossow	2021	Anzahl	333	198	5	193	86	36	23	12	10	2	13	7	1	
	2016	Anzahl	343	210	7	203	55	46	30	29	6	5	24	3	-	
	2021	%	x	59,5	2,5	97,5	44,6	18,7	11,9	6,2	5,2	1,0	6,7	3,6	0,5	
	2016	%	x	61,2	3,3	96,7	27,1	22,7	14,8	14,3	3,0	2,5	11,8	1,5	-	
Rothemühl	2021	Anzahl	254	138	2	136	40	47	17	11	3	3	4	2	-	
	2016	Anzahl	264	150	5	145	32	36	28	12	2	2	11	7	2	
	2021	%	x	54,3	1,4	98,6	29,4	34,6	12,5	8,1	2,2	2,2	2,9	1,5	-	
	2016	%	x	56,8	3,3	96,7	22,1	24,8	19,3	8,3	1,4	1,4	7,6	4,8	1,4	
Rothenklempenow	2021	Anzahl	473	291	8	283	89	71	52	20	7	11	7	7	2	
	2016	Anzahl	487	297	7	290	73	71	44	42	15	4	28	3	1	
	2021	%	x	61,5	2,7	97,3	31,4	25,1	18,4	7,1	2,5	3,9	2,5	2,5	0,7	
	2016	%	x	61,0	2,4	97,6	25,2	24,5	15,2	14,5	5,2	1,4	9,7	1,0	0,3	

3. Wahlergebnisse in Tabellen

3.12 Wahlen zum Landtag Mecklenburg-Vorpommern am 26. September 2021 und 4. September 2016 nach Gemeinden ¹⁾ (ohne Briefwahl in den amtsangehörigen Gemeinden)

Landeslisten (Zweitstimmen)

Kreisfreie Stadt Landkreis Gemeinde Land	Wahl- jahr	Maß- einheit	Von den gültigen Sitmmen entfallen auf															
			Die PARTEI	FREIE WÄHLER	PIRA- TEN	DKP	Bünd- nis C	TIER- SCHUTZ hier!	dieBasis	DiB	FPA	LKR	ÖDP	Die Huma- nisten	Gesund- heitsfor- schung	Team Toden- höfer	UNAB- HÄNGI- GE	Sons- tige
1	2	3	17	18	19	20	21	22	23	24	25	26	27	28	29	30	31	32
Polzow	2021	Anzahl	-	1	-	-	-	1	4	-	-	-	-	-	-	-	-	x
	2016	Anzahl	-	-	-	-	-	x	x	x	x	x	x	x	x	x	x	1
	2021	%	-	0,9	-	-	-	0,9	3,6	-	-	-	-	-	-	-	-	x
	2016	%	-	-	-	-	-	x	x	x	x	x	x	x	x	x	x	0,9
Postlow	2021	Anzahl	2	-	-	-	-	-	1	-	-	-	-	-	-	-	-	x
	2016	Anzahl	-	-	-	-	-	x	x	x	x	x	x	x	x	x	x	1
	2021	%	1,5	-	-	-	-	-	0,7	-	-	-	-	-	-	-	-	x
	2016	%	-	-	-	-	-	x	x	x	x	x	x	x	x	x	x	0,8
Pudagla	2021	Anzahl	2	1	-	-	-	2	5	-	-	-	-	-	1	-	3	x
	2016	Anzahl	-	-	4	1	-	x	x	x	x	x	x	x	x	x	x	9
	2021	%	0,8	0,4	-	-	-	0,8	2,1	-	-	-	-	-	0,4	-	1,3	x
	2016	%	-	-	1,7	0,4	-	x	x	x	x	x	x	x	x	x	x	3,8
Ramin	2021	Anzahl	1	1	-	-	-	4	-	-	-	-	1	-	-	-	-	x
	2016	Anzahl	-	1	1	-	-	x	x	x	x	x	x	x	x	x	x	4
	2021	%	0,6	0,6	-	-	-	2,3	-	-	-	-	0,6	-	-	-	-	x
	2016	%	-	0,6	0,6	-	-	x	x	x	x	x	x	x	x	x	x	2,3
Rankwitz	2021	Anzahl	-	2	-	-	-	-	6	-	-	-	-	-	-	-	4	x
	2016	Anzahl	-	1	2	-	-	x	x	x	x	x	x	x	x	x	x	2
	2021	%	-	0,8	-	-	-	-	2,4	-	-	-	-	-	-	-	1,6	x
	2016	%	-	0,4	0,8	-	-	x	x	x	x	x	x	x	x	x	x	0,8
Rollwitz	2021	Anzahl	2	1	-	-	-	1	3	-	-	-	-	-	2	-	2	x
	2016	Anzahl	1	3	2	-	-	x	x	x	x	x	x	x	x	x	x	5
	2021	%	0,5	0,2	-	-	-	0,2	0,7	-	-	-	-	-	0,5	-	0,5	x
	2016	%	0,2	0,7	0,5	-	-	x	x	x	x	x	x	x	x	x	x	1,1
Rossin	2021	Anzahl	-	1	-	-	-	-	1	-	-	-	-	-	-	1	-	x
	2016	Anzahl	-	-	1	-	-	x	x	x	x	x	x	x	x	x	x	-
	2021	%	-	1,4	-	-	-	-	1,4	-	-	-	-	-	-	1,4	-	x
	2016	%	-	-	1,4	-	-	x	x	x	x	x	x	x	x	x	x	-
Rossow	2021	Anzahl	-	-	1	-	-	-	1	-	-	-	-	-	-	-	1	x
	2016	Anzahl	-	-	1	-	-	x	x	x	x	x	x	x	x	x	x	4
	2021	%	-	-	0,5	-	-	-	0,5	-	-	-	-	-	-	-	0,5	x
	2016	%	-	-	0,5	-	-	x	x	x	x	x	x	x	x	x	x	2,0
Rothemühl	2021	Anzahl	2	-	-	-	-	2	4	-	-	-	1	-	-	-	-	x
	2016	Anzahl	1	2	-	2	-	x	x	x	x	x	x	x	x	x	x	8
	2021	%	1,5	-	-	-	-	1,5	2,9	-	-	-	0,7	-	-	-	-	x
	2016	%	0,7	1,4	-	1,4	-	x	x	x	x	x	x	x	x	x	x	5,5
Rothenklempenow	2021	Anzahl	1	2	3	-	4	1	3	-	-	-	1	-	1	-	1	x
	2016	Anzahl	3	-	2	-	-	x	x	x	x	x	x	x	x	x	x	4
	2021	%	0,4	0,7	1,1	-	1,4	0,4	1,1	-	-	-	0,4	-	0,4	-	0,4	x
	2016	%	1,0	-	0,7	-	-	x	x	x	x	x	x	x	x	x	x	1,4

3. Wahlergebnisse in Tabellen

3.12 Wahlen zum Landtag Mecklenburg-Vorpommern am 26. September 2021 und 4. September 2016 nach Gemeinden ¹⁾ (ohne Briefwahl in den amtsangehörigen Gemeinden)

Landeslisten (Zweitstimmen)

Kreisfreie Stadt Landkreis Gemeinde Land	Wahl- jahr	Maß- einheit	Wahlbe- rechtigte	Wähle- rinnen/ Wähler	Stimmen		Von den gültigen Sitmmen entfallen auf								
					un- gültig	gültig	SPD	AfD	CDU	DIE LINKE	GRÜNE	FDP	NPD	Tier- schutz- partei	FREIER HORI- ZONT
Rubenow	2021	Anzahl	648	376	13	363	93	142	54	17	3	25	3	3	-
	2016	Anzahl	657	388	5	383	66	155	64	33	8	12	28	2	-
	2021	%	x	58,0	3,5	96,5	25,6	39,1	14,9	4,7	0,8	6,9	0,8	0,8	-
	2016	%	x	59,1	1,3	98,7	17,2	40,5	16,7	8,6	2,1	3,1	7,3	0,5	-
Rubkow	2021	Anzahl	528	300	4	296	102	99	33	13	6	20	5	6	1
	2016	Anzahl	548	313	5	308	58	111	59	24	2	10	31	3	1
	2021	%	x	56,8	1,3	98,7	34,5	33,4	11,1	4,4	2,0	6,8	1,7	2,0	0,3
	2016	%	x	57,1	1,6	98,4	18,8	36,0	19,2	7,8	0,6	3,2	10,1	1,0	0,3
Sarnow	2021	Anzahl	324	165	9	156	41	56	32	3	1	9	6	2	1
	2016	Anzahl	349	211	5	206	41	73	36	17	2	5	16	6	1
	2021	%	x	50,9	5,5	94,5	26,3	35,9	20,5	1,9	0,6	5,8	3,8	1,3	0,6
	2016	%	x	60,5	2,4	97,6	19,9	35,4	17,5	8,3	1,0	2,4	7,8	2,9	0,5
Sassen-Trantow	2021	Anzahl	711	437	14	423	105	104	138	19	18	10	1	8	2
	2016	Anzahl	719	402	13	389	103	91	125	28	10	9	6	3	-
	2021	%	x	61,5	3,2	96,8	24,8	24,6	32,6	4,5	4,3	2,4	0,2	1,9	0,5
	2016	%	x	55,9	3,2	96,8	26,5	23,4	32,1	7,2	2,6	2,3	1,5	0,8	-
Sauzin	2021	Anzahl	363	191	2	189	48	71	25	6	5	15	1	4	-
	2016	Anzahl	371	218	2	216	19	93	47	21	8	11	7	2	-
	2021	%	x	52,6	1,0	99,0	25,4	37,6	13,2	3,2	2,6	7,9	0,5	2,1	-
	2016	%	x	58,8	0,9	99,1	8,8	43,1	21,8	9,7	3,7	5,1	3,2	0,9	-
Schmatzin	2021	Anzahl	225	95	3	92	23	29	13	6	2	3	4	2	1
	2016	Anzahl	246	114	3	111	17	33	29	14	2	2	9	3	-
	2021	%	x	42,2	3,2	96,8	25,0	31,5	14,1	6,5	2,2	3,3	4,3	2,2	1,1
	2016	%	x	46,3	2,6	97,4	15,3	29,7	26,1	12,6	1,8	1,8	8,1	2,7	-
Schönwalde	2021	Anzahl	371	217	7	210	75	70	28	10	3	11	5	1	1
	2016	Anzahl	389	226	7	219	40	85	38	21	3	1	24	3	1
	2021	%	x	58,5	3,2	96,8	35,7	33,3	13,3	4,8	1,4	5,2	2,4	0,5	0,5
	2016	%	x	58,1	3,1	96,9	18,3	38,8	17,4	9,6	1,4	0,5	11,0	1,4	0,5
Spantekow	2021	Anzahl	916	362	6	356	97	86	69	18	7	44	19	5	1
	2016	Anzahl	966	356	10	346	75	62	83	41	12	22	35	2	9
	2021	%	x	39,5	1,7	98,3	27,2	24,2	19,4	5,1	2,0	12,4	5,3	1,4	0,3
	2016	%	x	36,9	2,8	97,2	21,7	17,9	24,0	11,8	3,5	6,4	10,1	0,6	2,6
Stolpe an der Peene	2021	Anzahl	243	117	8	109	51	23	16	4	4	4	4	1	-
	2016	Anzahl	254	125	2	123	26	31	21	22	4	6	9	-	-
	2021	%	x	48,1	6,8	93,2	46,8	21,1	14,7	3,7	3,7	3,7	3,7	0,9	-
	2016	%	x	49,2	1,6	98,4	21,1	25,2	17,1	17,9	3,3	4,9	7,3	-	-
Stolpe auf Usedom	2021	Anzahl	311	191	6	185	67	56	23	6	6	10	1	4	1
	2016	Anzahl	305	202	2	200	63	66	42	9	6	3	3	3	-
	2021	%	x	61,4	3,1	96,9	36,2	30,3	12,4	3,2	3,2	5,4	0,5	2,2	0,5
	2016	%	x	66,2	1,0	99,0	31,5	33,0	21,0	4,5	3,0	1,5	1,5	1,5	-

3. Wahlergebnisse in Tabellen

3.12 Wahlen zum Landtag Mecklenburg-Vorpommern am 26. September 2021 und 4. September 2016 nach Gemeinden ¹⁾ (ohne Briefwahl in den amtsangehörigen Gemeinden)

Landeslisten (Zweitstimmen)

Kreisfreie Stadt Landkreis Gemeinde Land	Wahl- jahr	Maß- einheit	Von den gültigen Sitzen entfallen auf															
			Die PARTEI	FREIE WÄHLER	PIRA- TEN	DKP	Bünd- nis C	TIER- SCHUTZ hier!	dieBasis	DiB	FPA	LKR	ÖDP	Die Huma- nisten	Gesund- heitsfor- schung	Team Toden- höfer	UNAB- HÄNGI- GE	Sons- tige
1	2	3	17	18	19	20	21	22	23	24	25	26	27	28	29	30	31	32
Rubenow	2021	Anzahl	1	7	-	-	-	1	11	-	-	-	-	1	-	-	2	x
	2016	Anzahl	1	2	-	-	-	x	x	x	x	x	x	x	x	x	x	12
	2021	%	0,3	1,9	-	-	-	0,3	3,0	-	-	-	-	0,3	-	-	0,6	x
	2016	%	0,3	0,5	-	-	-	x	x	x	x	x	x	x	x	x	x	3,1
Rubkow	2021	Anzahl	-	2	2	-	-	1	4	-	-	-	-	1	-	-	1	x
	2016	Anzahl	1	1	2	2	-	x	x	x	x	x	x	x	x	x	x	3
	2021	%	-	0,7	0,7	-	-	0,3	1,4	-	-	-	-	0,3	-	-	0,3	x
	2016	%	0,3	0,3	0,6	0,6	-	x	x	x	x	x	x	x	x	x	x	1,0
Sarnow	2021	Anzahl	1	1	-	-	-	-	1	-	2	-	-	-	-	-	-	x
	2016	Anzahl	3	-	1	-	-	x	x	x	x	x	x	x	x	x	x	5
	2021	%	0,6	0,6	-	-	-	-	0,6	-	1,3	-	-	-	-	-	-	x
	2016	%	1,5	-	0,5	-	-	x	x	x	x	x	x	x	x	x	x	2,4
Sassen-Trantow	2021	Anzahl	4	4	2	-	-	1	5	-	-	-	-	-	1	-	1	x
	2016	Anzahl	3	4	1	-	-	x	x	x	x	x	x	x	x	x	x	6
	2021	%	0,9	0,9	0,5	-	-	0,2	1,2	-	-	-	-	-	0,2	-	0,2	x
	2016	%	0,8	1,0	0,3	-	-	x	x	x	x	x	x	x	x	x	x	1,5
Sauzin	2021	Anzahl	-	2	-	1	-	3	4	-	-	-	-	3	-	-	1	x
	2016	Anzahl	-	-	1	-	-	x	x	x	x	x	x	x	x	x	x	7
	2021	%	-	1,1	-	0,5	-	1,6	2,1	-	-	-	-	1,6	-	-	0,5	x
	2016	%	-	-	0,5	-	-	x	x	x	x	x	x	x	x	x	x	3,2
Schmatzin	2021	Anzahl	3	1	-	1	-	-	4	-	-	-	-	-	-	-	-	x
	2016	Anzahl	1	-	-	-	-	x	x	x	x	x	x	x	x	x	x	1
	2021	%	3,3	1,1	-	1,1	-	-	4,3	-	-	-	-	-	-	-	-	x
	2016	%	0,9	-	-	-	-	x	x	x	x	x	x	x	x	x	x	0,9
Schönwalde	2021	Anzahl	2	1	-	-	-	-	-	-	-	1	-	-	-	-	2	x
	2016	Anzahl	-	-	-	-	-	x	x	x	x	x	x	x	x	x	x	3
	2021	%	1,0	0,5	-	-	-	-	-	-	-	0,5	-	-	-	-	1,0	x
	2016	%	-	-	-	-	-	x	x	x	x	x	x	x	x	x	x	1,4
Spantekow	2021	Anzahl	1	1	3	-	-	-	3	-	-	-	-	-	-	1	1	x
	2016	Anzahl	-	-	-	1	-	x	x	x	x	x	x	x	x	x	x	4
	2021	%	0,3	0,3	0,8	-	-	-	0,8	-	-	-	-	-	-	0,3	0,3	x
	2016	%	-	-	-	0,3	-	x	x	x	x	x	x	x	x	x	x	1,2
Stolpe an der Peene	2021	Anzahl	-	1	-	-	-	-	1	-	-	-	-	-	-	-	-	x
	2016	Anzahl	1	-	1	-	-	x	x	x	x	x	x	x	x	x	x	2
	2021	%	-	0,9	-	-	-	-	0,9	-	-	-	-	-	-	-	-	x
	2016	%	0,8	-	0,8	-	-	x	x	x	x	x	x	x	x	x	x	1,6
Stolpe auf Usedom	2021	Anzahl	2	-	-	-	-	1	5	-	-	1	-	-	-	1	1	x
	2016	Anzahl	1	2	-	-	-	x	x	x	x	x	x	x	x	x	x	2
	2021	%	1,1	-	-	-	-	0,5	2,7	-	-	0,5	-	-	-	0,5	0,5	x
	2016	%	0,5	1,0	-	-	-	x	x	x	x	x	x	x	x	x	x	1,0

3. Wahlergebnisse in Tabellen

3.12 Wahlen zum Landtag Mecklenburg-Vorpommern am 26. September 2021 und 4. September 2016 nach Gemeinden ¹⁾ (ohne Briefwahl in den amtsangehörigen Gemeinden)

Landeslisten (Zweitstimmen)

Kreisfreie Stadt Landkreis Gemeinde Land	Wahl- jahr	Maß- einheit	Wahlbe- rechtigte	Wähle- rinnen/ Wähler	Stimmen		Von den gültigen Sitmmen entfallen auf									
					un- gültig	gültig	SPD	AfD	CDU	DIE LINKE	GRÜNE	FDP	NPD	Tier- schutz- partei	FREIER HORI- ZONT	
																6
1	2	3	4	5	6	7	8	9	10	11	12	13	14	15	16	
Strasburg (Uckermark), Stadt	2021	Anzahl	3 865	2 446	67	2 379	978	571	330	221	40	83	23	44	13	
	2016	Anzahl	4 149	2 212	95	2 117	580	567	364	334	39	36	108	16	29	
	2021	%	x	63,3	2,7	97,3	41,1	24,0	13,9	9,3	1,7	3,5	1,0	1,8	0,5	
	2016	%	x	53,3	4,3	95,7	27,4	26,8	17,2	15,8	1,8	1,7	5,1	0,8	1,4	
Torgelow, Stadt	2021	Anzahl	7 180	3 204	87	3 117	1 263	839	328	245	46	124	52	47	7	
	2016	Anzahl	7 617	3 496	84	3 412	992	908	470	505	45	57	239	52	24	
	2021	%	x	44,6	2,7	97,3	40,5	26,9	10,5	7,9	1,5	4,0	1,7	1,5	0,2	
	2016	%	x	45,9	2,4	97,6	29,1	26,6	13,8	14,8	1,3	1,7	7,0	1,5	0,7	
Trassenheide, Ostseebad	2021	Anzahl	823	416	5	411	140	100	68	26	10	19	6	10	2	
	2016	Anzahl	816	501	10	491	85	200	78	59	12	16	16	7	1	
	2021	%	x	50,5	1,2	98,8	34,1	24,3	16,5	6,3	2,4	4,6	1,5	2,4	0,5	
	2016	%	x	61,4	2,0	98,0	17,3	40,7	15,9	12,0	2,4	3,3	3,3	1,4	0,2	
Tutow	2021	Anzahl	891	352	10	342	77	108	71	42	5	19	6	9	-	
	2016	Anzahl	982	397	10	387	80	103	71	70	11	3	26	4	2	
	2021	%	x	39,5	2,8	97,2	22,5	31,6	20,8	12,3	1,5	5,6	1,8	2,6	-	
	2016	%	x	40,4	2,5	97,5	20,7	26,6	18,3	18,1	2,8	0,8	6,7	1,0	0,5	
Ückeritz, Seebad	2021	Anzahl	884	465	17	448	138	112	64	29	23	34	4	7	-	
	2016	Anzahl	893	513	17	496	91	158	98	70	22	14	22	7	-	
	2021	%	x	52,6	3,7	96,3	30,8	25,0	14,3	6,5	5,1	7,6	0,9	1,6	-	
	2016	%	x	57,4	3,3	96,7	18,3	31,9	19,8	14,1	4,4	2,8	4,4	1,4	-	
Ueckermünde, Seebad, Stadt	2021	Anzahl	7 509	4 702	102	4 600	1 761	1 067	632	349	103	202	137	64	13	
	2016	Anzahl	7 715	4 263	92	4 171	1 026	1 038	698	527	73	113	490	61	16	
	2021	%	x	62,6	2,2	97,8	38,3	23,2	13,7	7,6	2,2	4,4	3,0	1,4	0,3	
	2016	%	x	55,3	2,2	97,8	24,6	24,9	16,7	12,6	1,8	2,7	11,7	1,5	0,4	
Usedom, Stadt	2021	Anzahl	1 512	556	15	541	154	174	80	33	18	25	35	1	-	
	2016	Anzahl	1 552	729	25	704	176	199	117	69	14	17	93	3	1	
	2021	%	x	36,8	2,7	97,3	28,5	32,2	14,8	6,1	3,3	4,6	6,5	0,2	-	
	2016	%	x	47,0	3,4	96,6	25,0	28,3	16,6	9,8	2,0	2,4	13,2	0,4	0,1	
Viereck	2021	Anzahl	809	520	12	508	193	112	77	37	14	22	21	7	3	
	2016	Anzahl	835	513	15	498	137	129	94	59	8	5	45	6	4	
	2021	%	x	64,3	2,3	97,7	38,0	22,0	15,2	7,3	2,8	4,3	4,1	1,4	0,6	
	2016	%	x	61,4	2,9	97,1	27,5	25,9	18,9	11,8	1,6	1,0	9,0	1,2	0,8	
Vogelsang-Warsin	2021	Anzahl	312	176	5	171	60	46	22	13	6	12	4	2	1	
	2016	Anzahl	315	215	6	209	65	50	42	14	4	8	18	2	3	
	2021	%	x	56,4	2,8	97,2	35,1	26,9	12,9	7,6	3,5	7,0	2,3	1,2	0,6	
	2016	%	x	68,3	2,8	97,2	31,1	23,9	20,1	6,7	1,9	3,8	8,6	1,0	1,4	
Völschow	2021	Anzahl	424	216	9	207	63	76	32	13	3	5	7	1	1	
	2016	Anzahl	406	193	6	187	40	44	35	21	10	2	18	1	10	
	2021	%	x	50,9	4,2	95,8	30,4	36,7	15,5	6,3	1,4	2,4	3,4	0,5	0,5	
	2016	%	x	47,5	3,1	96,9	21,4	23,5	18,7	11,2	5,3	1,1	9,6	0,5	5,3	

3. Wahlergebnisse in Tabellen

3.12 Wahlen zum Landtag Mecklenburg-Vorpommern am 26. September 2021 und 4. September 2016 nach Gemeinden ¹⁾ (ohne Briefwahl in den amtsangehörigen Gemeinden)

Landeslisten (Zweitstimmen)

Kreisfreie Stadt Landkreis Gemeinde Land	Wahl- jahr	Maß- einheit	Von den gültigen Sitmmen entfallen auf															
			Die PARTEI	FREIE WÄHLER	PIRA- TEN	DKP	Bünd- nis C	TIER- SCHUTZ hier!	dieBasis	DiB	FPA	LKR	ÖDP	Die Huma- nisten	Gesund- heitsfor- schung	Team Toden- höfer	UNAB- HÄNGI- GE	Sons- tige
1	2	3	17	18	19	20	21	22	23	24	25	26	27	28	29	30	31	32
Strasburg (Uckermark), Stadt	2021	Anzahl	11	12	5	4	5	9	17	-	1	-	-	2	3	2	5	x
	2016	Anzahl	2	4	6	7	-	x	x	x	x	x	x	x	x	x	x	25
	2021	%	0,5	0,5	0,2	0,2	0,2	0,4	0,7	-	0,0	-	-	0,1	0,1	0,1	0,2	x
	2016	%	0,1	0,2	0,3	0,3	-	x	x	x	x	x	x	x	x	x	x	1,2
Torgelow, Stadt	2021	Anzahl	21	35	12	4	-	18	58	2	-	-	2	2	6	-	6	x
	2016	Anzahl	14	31	14	8	1	x	x	x	x	x	x	x	x	x	x	52
	2021	%	0,7	1,1	0,4	0,1	-	0,6	1,9	0,1	-	-	0,1	0,1	0,2	-	0,2	x
	2016	%	0,4	0,9	0,4	0,2	0,0	x	x	x	x	x	x	x	x	x	x	1,5
Trassenheide, Ostseebad	2021	Anzahl	1	5	1	-	-	1	6	-	-	-	-	1	-	1	14	x
	2016	Anzahl	-	-	2	-	1	x	x	x	x	x	x	x	x	x	x	14
	2021	%	0,2	1,2	0,2	-	-	0,2	1,5	-	-	-	-	0,2	-	0,2	3,4	x
	2016	%	-	-	0,4	-	0,2	x	x	x	x	x	x	x	x	x	x	2,9
Tutow	2021	Anzahl	-	-	-	-	-	4	-	-	-	-	-	-	-	1	-	x
	2016	Anzahl	-	10	1	2	1	x	x	x	x	x	x	x	x	x	x	3
	2021	%	-	-	-	-	-	1,2	-	-	-	-	-	-	-	0,3	-	x
	2016	%	-	2,6	0,3	0,5	0,3	x	x	x	x	x	x	x	x	x	x	0,8
Ückeritz, Seebad	2021	Anzahl	2	3	1	-	-	5	19	1	-	-	-	-	2	1	3	x
	2016	Anzahl	2	2	3	-	-	x	x	x	x	x	x	x	x	x	x	7
	2021	%	0,4	0,7	0,2	-	-	1,1	4,2	0,2	-	-	-	-	0,4	0,2	0,7	x
	2016	%	0,4	0,4	0,6	-	-	x	x	x	x	x	x	x	x	x	x	1,4
Ueckermünde, Seebad, Stadt	2021	Anzahl	29	52	11	3	3	33	89	2	2	1	6	3	14	7	17	x
	2016	Anzahl	8	46	13	8	4	x	x	x	x	x	x	x	x	x	x	50
	2021	%	0,6	1,1	0,2	0,1	0,1	0,7	1,9	0,0	0,0	0,0	0,1	0,1	0,3	0,2	0,4	x
	2016	%	0,2	1,1	0,3	0,2	0,1	x	x	x	x	x	x	x	x	x	x	1,2
Usedom, Stadt	2021	Anzahl	2	3	-	-	-	2	12	-	-	-	-	-	-	1	1	x
	2016	Anzahl	-	1	1	2	-	x	x	x	x	x	x	x	x	x	x	11
	2021	%	0,4	0,6	-	-	-	0,4	2,2	-	-	-	-	-	-	0,2	0,2	x
	2016	%	-	0,1	0,1	0,3	-	x	x	x	x	x	x	x	x	x	x	1,6
Viereck	2021	Anzahl	2	3	3	-	1	5	4	-	2	-	-	-	2	-	-	x
	2016	Anzahl	-	3	3	-	1	x	x	x	x	x	x	x	x	x	x	4
	2021	%	0,4	0,6	0,6	-	0,2	1,0	0,8	-	0,4	-	-	-	0,4	-	-	x
	2016	%	-	0,6	0,6	-	0,2	x	x	x	x	x	x	x	x	x	x	0,8
Vogelsang-Warsin	2021	Anzahl	3	1	-	-	-	1	-	-	-	-	-	-	-	-	-	x
	2016	Anzahl	-	1	-	1	-	x	x	x	x	x	x	x	x	x	x	1
	2021	%	1,8	0,6	-	-	-	0,6	-	-	-	-	-	-	-	-	-	x
	2016	%	-	0,5	-	0,5	-	x	x	x	x	x	x	x	x	x	x	0,5
Völschow	2021	Anzahl	1	3	-	-	-	2	-	-	-	-	-	-	-	-	-	x
	2016	Anzahl	2	3	-	-	-	x	x	x	x	x	x	x	x	x	x	1
	2021	%	0,5	1,4	-	-	-	1,0	-	-	-	-	-	-	-	-	-	x
	2016	%	1,1	1,6	-	-	-	x	x	x	x	x	x	x	x	x	x	0,5

3. Wahlergebnisse in Tabellen

3.12 Wahlen zum Landtag Mecklenburg-Vorpommern am 26. September 2021 und 4. September 2016 nach Gemeinden ¹⁾ (ohne Briefwahl in den amtsangehörigen Gemeinden)

Landeslisten (Zweitstimmen)

Kreisfreie Stadt Landkreis Gemeinde Land	Wahl- jahr	Maß- einheit	Wahlbe- rechtigte	Wähle- rinnen/ Wähler	Stimmen		Von den gültigen Sitmmen entfallen auf								
					un- gültig	gültig	SPD	AfD	CDU	DIE LINKE	GRÜNE	FDP	NPD	Tier- schutz- partei	FREIER HORI- ZONT
1	2	3	4	5	6	7	8	9	10	11	12	13	14	15	16
Wackerow	2021	Anzahl	1 205	589	8	581	194	102	99	39	50	40	5	29	2
	2016	Anzahl	1 114	642	8	634	138	181	145	70	31	20	18	10	2
	2021	%	x	48,9	1,4	98,6	33,4	17,6	17,0	6,7	8,6	6,9	0,9	5,0	0,3
	2016	%	x	57,6	1,2	98,8	21,8	28,5	22,9	11,0	4,9	3,2	2,8	1,6	0,3
Weitenhagen	2021	Anzahl	1 653	942	7	935	314	190	140	82	73	79	2	20	1
	2016	Anzahl	1 636	1 007	17	990	239	280	196	108	70	23	22	13	8
	2021	%	x	57,0	0,7	99,3	33,6	20,3	15,0	8,8	7,8	8,4	0,2	2,1	0,1
	2016	%	x	61,6	1,7	98,3	24,1	28,3	19,8	10,9	7,1	2,3	2,2	1,3	0,8
Wilhelmsburg	2021	Anzahl	619	333	9	324	111	108	32	11	4	11	11	6	3
	2016	Anzahl	661	368	11	357	67	94	35	42	3	7	55	11	29
	2021	%	x	53,8	2,7	97,3	34,3	33,3	9,9	3,4	1,2	3,4	3,4	1,9	0,9
	2016	%	x	55,7	3,0	97,0	18,8	26,3	9,8	11,8	0,8	2,0	15,4	3,1	8,1
Wolgast, Stadt	2021	Anzahl	9 551	3 905	119	3 786	1 272	1 098	500	294	95	173	61	68	5
	2016	Anzahl	10 061	4 596	108	4 488	645	1 604	610	807	124	119	268	58	11
	2021	%	x	40,9	3,0	97,0	33,6	29,0	13,2	7,8	2,5	4,6	1,6	1,8	0,1
	2016	%	x	45,7	2,3	97,7	14,4	35,7	13,6	18,0	2,8	2,7	6,0	1,3	0,2
Wrangelsburg	2021	Anzahl	178	89	4	85	19	36	15	4	4	1	2	3	-
	2016	Anzahl	170	80	-	80	19	18	13	8	5	3	11	1	-
	2021	%	x	50,0	4,5	95,5	22,4	42,4	17,6	4,7	4,7	1,2	2,4	3,5	-
	2016	%	x	47,1	0,0	100,0	23,8	22,5	16,3	10,0	6,3	3,8	13,8	1,3	-
Wusterhusen	2021	Anzahl	955	493	12	481	196	120	59	31	11	29	2	10	-
	2016	Anzahl	1 002	600	21	579	148	172	113	58	18	21	26	3	3
	2021	%	x	51,6	2,4	97,6	40,7	24,9	12,3	6,4	2,3	6,0	0,4	2,1	-
	2016	%	x	59,9	3,5	96,5	25,6	29,7	19,5	10,0	3,1	3,6	4,5	0,5	0,5
Zemitz	2021	Anzahl	598	343	7	336	106	111	55	19	9	14	3	4	-
	2016	Anzahl	582	345	4	341	65	121	51	41	9	6	34	6	-
	2021	%	x	57,4	2,0	98,0	31,5	33,0	16,4	5,7	2,7	4,2	0,9	1,2	-
	2016	%	x	59,3	1,2	98,8	19,1	35,5	15,0	12,0	2,6	1,8	10,0	1,8	-
Zempin, Seebad	2021	Anzahl	847	392	2	390	129	96	52	34	13	25	13	6	-
	2016	Anzahl	816	440	7	433	93	122	78	60	15	18	30	8	2
	2021	%	x	46,3	0,5	99,5	33,1	24,6	13,3	8,7	3,3	6,4	3,3	1,5	-
	2016	%	x	53,9	1,6	98,4	21,5	28,2	18,0	13,9	3,5	4,2	6,9	1,8	0,5
Zerrenthin	2021	Anzahl	379	231	5	226	63	83	30	14	5	11	5	3	1
	2016	Anzahl	381	221	8	213	39	72	41	24	10	2	18	3	-
	2021	%	x	60,9	2,2	97,8	27,9	36,7	13,3	6,2	2,2	4,9	2,2	1,3	0,4
	2016	%	x	58,0	3,6	96,4	18,3	33,8	19,2	11,3	4,7	0,9	8,5	1,4	-
Ziethen	2021	Anzahl	382	217	8	209	65	67	35	16	2	14	7	1	-
	2016	Anzahl	422	251	10	241	40	84	42	27	6	5	30	4	-
	2021	%	x	56,8	3,7	96,3	31,1	32,1	16,7	7,7	1,0	6,7	3,3	0,5	-
	2016	%	x	59,5	4,0	96,0	16,6	34,9	17,4	11,2	2,5	2,1	12,4	1,7	-

3. Wahlergebnisse in Tabellen

3.12 Wahlen zum Landtag Mecklenburg-Vorpommern am 26. September 2021 und 4. September 2016 nach Gemeinden ¹⁾ (ohne Briefwahl in den amtsangehörigen Gemeinden)

Landeslisten (Zweitstimmen)

Kreisfreie Stadt Landkreis Gemeinde Land	Wahl- jahr	Maß- einheit	Von den gültigen Sitmmen entfallen auf															
			Die PARTEI	FREIE WÄHLER	PIRA- TEN	DKP	Bünd- nis C	TIER- SCHUTZ hier!	dieBasis	DiB	FPA	LKR	ÖDP	Die Huma- nisten	Gesund- heitsfor- schung	Team Toden- höfer	UNAB- HÄNGI- GE	Sons- tige
1	2	3	17	18	19	20	21	22	23	24	25	26	27	28	29	30	31	32
Wackerow	2021	Anzahl	3	2	-	1	-	2	5	1	-	-	1	-	1	4	1	x
	2016	Anzahl	8	3	1	-	1	x	x	x	x	x	x	x	x	x	x	6
	2021	%	0,5	0,3	-	0,2	-	0,3	0,9	0,2	-	-	0,2	-	0,2	0,7	0,2	x
	2016	%	1,3	0,5	0,2	-	0,2	x	x	x	x	x	x	x	x	x	x	0,9
Weitenhagen	2021	Anzahl	7	7	1	-	1	2	11	-	1	-	-	2	1	1	-	x
	2016	Anzahl	12	1	3	1	2	x	x	x	x	x	x	x	x	x	x	12
	2021	%	0,7	0,7	0,1	-	0,1	0,2	1,2	-	0,1	-	-	0,2	0,1	0,1	-	x
	2016	%	1,2	0,1	0,3	0,1	0,2	x	x	x	x	x	x	x	x	x	x	1,2
Wilhelmsburg	2021	Anzahl	1	3	1	-	2	2	15	-	-	-	-	-	2	1	-	x
	2016	Anzahl	1	10	1	-	2	x	x	x	x	x	x	x	x	x	x	-
	2021	%	0,3	0,9	0,3	-	0,6	0,6	4,6	-	-	-	-	-	0,6	0,3	-	x
	2016	%	0,3	2,8	0,3	-	0,6	x	x	x	x	x	x	x	x	x	x	-
Wolgast, Stadt	2021	Anzahl	20	55	7	3	4	24	61	-	-	1	2	7	9	8	19	x
	2016	Anzahl	17	10	15	3	3	x	x	x	x	x	x	x	x	x	x	194
	2021	%	0,5	1,5	0,2	0,1	0,1	0,6	1,6	-	-	0,0	0,1	0,2	0,2	0,2	0,5	x
	2016	%	0,4	0,2	0,3	0,1	0,1	x	x	x	x	x	x	x	x	x	x	4,3
Wrangelsburg	2021	Anzahl	1	-	-	-	-	-	-	-	-	-	-	-	-	-	-	x
	2016	Anzahl	-	-	-	-	-	x	x	x	x	x	x	x	x	x	x	2
	2021	%	1,2	-	-	-	-	-	-	-	-	-	-	-	-	-	-	x
	2016	%	-	-	-	-	-	x	x	x	x	x	x	x	x	x	x	2,5
Wusterhusen	2021	Anzahl	3	4	4	-	-	-	8	-	-	-	-	-	2	1	1	x
	2016	Anzahl	4	1	4	-	-	x	x	x	x	x	x	x	x	x	x	8
	2021	%	0,6	0,8	0,8	-	-	-	1,7	-	-	-	-	-	0,4	0,2	0,2	x
	2016	%	0,7	0,2	0,7	-	-	x	x	x	x	x	x	x	x	x	x	1,4
Zemitz	2021	Anzahl	1	-	1	-	-	5	7	-	-	-	-	-	-	-	1	x
	2016	Anzahl	-	-	1	-	1	x	x	x	x	x	x	x	x	x	x	6
	2021	%	0,3	-	0,3	-	-	1,5	2,1	-	-	-	-	-	-	-	0,3	x
	2016	%	-	-	0,3	-	0,3	x	x	x	x	x	x	x	x	x	x	1,8
Zempin, Seebad	2021	Anzahl	-	3	1	-	-	3	9	-	-	-	-	-	-	-	6	x
	2016	Anzahl	1	2	1	-	-	x	x	x	x	x	x	x	x	x	x	3
	2021	%	-	0,8	0,3	-	-	0,8	2,3	-	-	-	-	-	-	-	1,5	x
	2016	%	0,2	0,5	0,2	-	-	x	x	x	x	x	x	x	x	x	x	0,7
Zerrenthin	2021	Anzahl	-	2	1	1	-	1	3	1	-	-	-	-	-	2	-	x
	2016	Anzahl	-	-	-	1	-	x	x	x	x	x	x	x	x	x	x	3
	2021	%	-	0,9	0,4	0,4	-	0,4	1,3	0,4	-	-	-	-	-	0,9	-	x
	2016	%	-	-	-	0,5	-	x	x	x	x	x	x	x	x	x	x	1,4
Ziethen	2021	Anzahl	-	1	-	-	-	-	-	-	-	-	-	1	-	-	-	x
	2016	Anzahl	-	-	-	-	-	x	x	x	x	x	x	x	x	x	x	3
	2021	%	-	0,5	-	-	-	-	-	-	-	-	-	0,5	-	-	-	x
	2016	%	-	-	-	-	-	x	x	x	x	x	x	x	x	x	x	1,2

3. Wahlergebnisse in Tabellen

3.12 Wahlen zum Landtag Mecklenburg-Vorpommern am 26. September 2021 und 4. September 2016 nach Gemeinden ¹⁾ (ohne Briefwahl in den amtsangehörigen Gemeinden)

Landeslisten (Zweitstimmen)

Kreisfreie Stadt Landkreis Gemeinde Land	Wahl- jahr	Maß- einheit	Wahlbe- rechtigte	Wähle- rinnen/ Wähler	Stimmen		Von den gültigen Sitmmen entfallen auf									
					un- gültig	gültig	SPD	AfD	CDU	DIE LINKE	GRÜNE	FDP	NPD	Tier- schutz- partei	FREIER HORI- ZONT	
																6
1	2	3	4	5	6	7	8	9	10	11	12	13	14	15	16	
Zinnowitz, Ostseebad	2021	Anzahl	3 507	1 479	34	1 445	494	377	202	111	53	76	17	25	1	
	2016	Anzahl	3 416	1 716	31	1 685	323	529	290	245	68	57	72	25	4	
	2021	%	x	42,2	2,3	97,7	34,2	26,1	14,0	7,7	3,7	5,3	1,2	1,7	0,1	
	2016	%	x	50,2	1,8	98,2	19,2	31,4	17,2	14,5	4,0	3,4	4,3	1,5	0,2	
Zirchow	2021	Anzahl	496	222	9	213	76	69	32	7	4	8	3	5	-	
	2016	Anzahl	512	230	6	224	43	81	41	16	6	5	24	2	-	
	2021	%	x	44,8	4,1	95,9	35,7	32,4	15,0	3,3	1,9	3,8	1,4	2,3	-	
	2016	%	x	44,9	2,6	97,4	19,2	36,2	18,3	7,1	2,7	2,2	10,7	0,9	-	
Züssow	2021	Anzahl	1 108	453	14	439	143	115	86	33	9	21	10	4	1	
	2016	Anzahl	1 152	511	5	506	121	132	100	56	11	16	37	9	1	
	2021	%	x	40,9	3,1	96,9	32,6	26,2	19,6	7,5	2,1	4,8	2,3	0,9	0,2	
	2016	%	x	44,4	1,0	99,0	23,9	26,1	19,8	11,1	2,2	3,2	7,3	1,8	0,2	
Briefwahl Am Peenestrom	2021	Anzahl	-	2 764	33	2 731	996	400	466	285	159	140	22	41	6	
	2016	Anzahl	-	1 565	10	1 555	241	446	208	333	72	68	60	37	12	
	2021	%	x	x	1,2	98,8	36,5	14,6	17,1	10,4	5,8	5,1	0,8	1,5	0,2	
	2016	%	x	x	0,6	99,4	15,5	28,7	13,4	21,4	4,6	4,4	3,9	2,4	0,8	
Briefwahl Am Stettiner Haff	2021	Anzahl	-	1 670	10	1 660	701	264	270	130	46	93	24	34	9	
	2016	Anzahl	-	891	4	887	223	193	184	133	27	38	33	11	17	
	2021	%	x	x	0,6	99,4	42,2	15,9	16,3	7,8	2,8	5,6	1,4	2,0	0,5	
	2016	%	x	x	0,4	99,6	25,1	21,8	20,7	15,0	3,0	4,3	3,7	1,2	1,9	
Briefwahl Anklam-Land	2021	Anzahl	-	1 539	18	1 521	543	222	324	111	58	124	20	29	14	
	2016	Anzahl	-	853	10	843	145	199	191	120	37	39	37	20	36	
	2021	%	x	x	1,2	98,8	35,7	14,6	21,3	7,3	3,8	8,2	1,3	1,9	0,9	
	2016	%	x	x	1,2	98,8	17,2	23,6	22,7	14,2	4,4	4,6	4,4	2,4	4,3	
Briefwahl Jarmen-Tutow	2021	Anzahl	-	1 354	10	1 344	501	214	289	150	33	44	1	31	17	
	2016	Anzahl	-	667	3	664	159	131	178	92	26	10	14	15	18	
	2021	%	x	x	0,7	99,3	37,3	15,9	21,5	11,2	2,5	3,3	0,1	2,3	1,3	
	2016	%	x	x	0,4	99,6	23,9	19,7	26,8	13,9	3,9	1,5	2,1	2,3	2,7	
Briefwahl Landhagen	2021	Anzahl	-	2 531	9	2 522	945	316	436	221	209	201	5	70	12	
	2016	Anzahl	-	1 025	2	1 023	253	256	184	108	85	60	8	12	22	
	2021	%	x	x	0,4	99,6	37,5	12,5	17,3	8,8	8,3	8,0	0,2	2,8	0,5	
	2016	%	x	x	0,2	99,8	24,7	25,0	18,0	10,6	8,3	5,9	0,8	1,2	2,2	
Briefwahl Löcknitz-Penkun	2021	Anzahl	-	1 602	17	1 585	586	304	310	148	33	77	26	17	22	
	2016	Anzahl	-	907	17	890	193	234	212	115	28	21	36	5	13	
	2021	%	x	x	1,1	98,9	37,0	19,2	19,6	9,3	2,1	4,9	1,6	1,1	1,4	
	2016	%	x	x	1,9	98,1	21,7	26,3	23,8	12,9	3,1	2,4	4,0	0,6	1,5	
Briefwahl Lubmin	2021	Anzahl	-	2 271	18	2 253	820	351	402	185	130	158	5	57	7	
	2016	Anzahl	-	954	3	951	209	243	214	135	38	39	17	12	7	
	2021	%	x	x	0,8	99,2	36,4	15,6	17,8	8,2	5,8	7,0	0,2	2,5	0,3	
	2016	%	x	x	0,3	99,7	22,0	25,6	22,5	14,2	4,0	4,1	1,8	1,3	0,7	

3. Wahlergebnisse in Tabellen

3.12 Wahlen zum Landtag Mecklenburg-Vorpommern am 26. September 2021 und 4. September 2016 nach Gemeinden ¹⁾ (ohne Briefwahl in den amtsangehörigen Gemeinden)

Landeslisten (Zweitstimmen)

Kreisfreie Stadt Landkreis Gemeinde Land	Wahl- jahr	Maß- einheit	Von den gültigen Sitmmen entfallen auf															
			Die PARTEI	FREIE WÄHLER	PIRA- TEN	DKP	Bünd- nis C	TIER- SCHUTZ hier!	dieBasis	DiB	FPA	LKR	ÖDP	Die Huma- nisten	Gesund- heitsfor- schung	Team Toden- höfer	UNAB- HÄNGI- GE	Sons- tige
1	2	3	17	18	19	20	21	22	23	24	25	26	27	28	29	30	31	32
Zinnowitz, Ostseebad	2021	Anzahl	9	18	3	1	1	12	27	-	-	1	1	1	2	4	9	x
	2016	Anzahl	5	11	6	1	-	x	x	x	x	x	x	x	x	x	x	49
	2021	%	0,6	1,2	0,2	0,1	0,1	0,8	1,9	-	-	0,1	0,1	0,1	0,1	0,3	0,6	x
	2016	%	0,3	0,7	0,4	0,1	-	x	x	x	x	x	x	x	x	x	x	2,9
Zirchow	2021	Anzahl	-	1	1	-	-	1	3	-	-	-	-	-	1	1	1	x
	2016	Anzahl	-	2	-	-	-	x	x	x	x	x	x	x	x	x	x	4
	2021	%	-	0,5	0,5	-	-	0,5	1,4	-	-	-	-	-	0,5	0,5	0,5	x
	2016	%	-	0,9	-	-	-	x	x	x	x	x	x	x	x	x	x	1,8
Züssow	2021	Anzahl	4	6	2	-	-	-	4	-	-	-	-	-	-	1	-	x
	2016	Anzahl	6	-	1	1	1	x	x	x	x	x	x	x	x	x	x	14
	2021	%	0,9	1,4	0,5	-	-	-	0,9	-	-	-	-	-	-	0,2	-	x
	2016	%	1,2	-	0,2	0,2	0,2	x	x	x	x	x	x	x	x	x	x	2,8
Briefwahl Am Peenestrom	2021	Anzahl	15	43	7	2	6	8	60	-	2	-	7	11	10	3	42	x
	2016	Anzahl	10	2	2	4	-	x	x	x	x	x	x	x	x	x	x	60
	2021	%	0,5	1,6	0,3	0,1	0,2	0,3	2,2	-	0,1	-	0,3	0,4	0,4	0,1	1,5	x
	2016	%	0,6	0,1	0,1	0,3	-	x	x	x	x	x	x	x	x	x	x	3,9
Briefwahl Am Stettiner Haff	2021	Anzahl	7	22	2	2	2	9	28	3	1	1	1	-	6	1	4	x
	2016	Anzahl	3	9	5	-	-	x	x	x	x	x	x	x	x	x	x	11
	2021	%	0,4	1,3	0,1	0,1	0,1	0,5	1,7	0,2	0,1	0,1	0,1	-	0,4	0,1	0,2	x
	2016	%	0,3	1,0	0,6	-	-	x	x	x	x	x	x	x	x	x	x	1,2
Briefwahl Anklam-Land	2021	Anzahl	12	12	5	4	4	6	11	3	-	-	2	2	6	3	6	x
	2016	Anzahl	2	1	1	1	4	x	x	x	x	x	x	x	x	x	x	10
	2021	%	0,8	0,8	0,3	0,3	0,3	0,4	0,7	0,2	-	-	0,1	0,1	0,4	0,2	0,4	x
	2016	%	0,2	0,1	0,1	0,1	0,5	x	x	x	x	x	x	x	x	x	x	1,2
Briefwahl Jarmen-Tutow	2021	Anzahl	9	15	3	-	-	5	16	1	-	1	1	-	4	1	8	x
	2016	Anzahl	4	6	-	-	1	x	x	x	x	x	x	x	x	x	x	10
	2021	%	0,7	1,1	0,2	-	-	0,4	1,2	0,1	-	0,1	0,1	-	0,3	0,1	0,6	x
	2016	%	0,6	0,9	-	-	0,2	x	x	x	x	x	x	x	x	x	x	1,5
Briefwahl Landhagen	2021	Anzahl	16	17	5	3	1	3	30	6	-	-	-	2	9	7	8	x
	2016	Anzahl	14	2	3	2	2	x	x	x	x	x	x	x	x	x	x	12
	2021	%	0,6	0,7	0,2	0,1	0,0	0,1	1,2	0,2	-	-	-	0,1	0,4	0,3	0,3	x
	2016	%	1,4	0,2	0,3	0,2	0,2	x	x	x	x	x	x	x	x	x	x	1,2
Briefwahl Löcknitz-Penkun	2021	Anzahl	3	6	3	1	4	10	16	2	-	-	2	-	8	1	6	x
	2016	Anzahl	4	5	3	7	2	x	x	x	x	x	x	x	x	x	x	12
	2021	%	0,2	0,4	0,2	0,1	0,3	0,6	1,0	0,1	-	-	0,1	-	0,5	0,1	0,4	x
	2016	%	0,4	0,6	0,3	0,8	0,2	x	x	x	x	x	x	x	x	x	x	1,3
Briefwahl Lubmin	2021	Anzahl	8	23	7	3	3	14	33	1	2	-	1	1	11	9	22	x
	2016	Anzahl	4	2	6	9	1	x	x	x	x	x	x	x	x	x	x	15
	2021	%	0,4	1,0	0,3	0,1	0,1	0,6	1,5	0,0	0,1	-	0,0	0,0	0,5	0,4	1,0	x
	2016	%	0,4	0,2	0,6	0,9	0,1	x	x	x	x	x	x	x	x	x	x	1,6

3. Wahlergebnisse in Tabellen

3.12 Wahlen zum Landtag Mecklenburg-Vorpommern am 26. September 2021 und 4. September 2016 nach Gemeinden ¹⁾ (ohne Briefwahl in den amtsangehörigen Gemeinden)

Landeslisten (Zweitstimmen)

Kreisfreie Stadt Landkreis Gemeinde Land	Wahl- jahr	Maß- einheit	Wahlbe- rechtigte	Wähle- rinnen/ Wähler	Stimmen		Von den gültigen Sitmmen entfallen auf								
					un- gültig	gültig	SPD	AfD	CDU	DIE LINKE	GRÜNE	FDP	NPD	Tier- schutz- partei	FREIER HORI- ZONT
1	2	3	4	5	6	7	8	9	10	11	12	13	14	15	16
Briefwahl Peenetal/Loitz	2021	Anzahl	-	908	7	901	271	131	303	81	32	33	6	14	7
	2016	Anzahl	-	443	3	440	91	101	132	65	8	12	6	6	6
	2021	%	x	x	0,8	99,2	30,1	14,5	33,6	9,0	3,6	3,7	0,7	1,6	0,8
	2016	%	x	x	0,7	99,3	20,7	23,0	30,0	14,8	1,8	2,7	1,4	1,4	1,4
Briefwahl Torgelow- Ferdinandshof	2021	Anzahl	-	2 409	23	2 386	1 035	357	341	237	56	116	34	45	16
	2016	Anzahl	-	1 394	11	1 383	406	279	219	251	30	45	38	18	66
	2021	%	x	x	1,0	99,0	43,4	15,0	14,3	9,9	2,3	4,9	1,4	1,9	0,7
	2016	%	x	x	0,8	99,2	29,4	20,2	15,8	18,1	2,2	3,3	2,7	1,3	4,8
Briefwahl Uecker-Randow-Tal	2021	Anzahl	-	922	8	914	336	150	170	87	38	53	11	9	18
	2016	Anzahl	-	537	10	527	110	118	104	75	17	22	21	21	23
	2021	%	x	x	0,9	99,1	36,8	16,4	18,6	9,5	4,2	5,8	1,2	1,0	2,0
	2016	%	x	x	1,9	98,1	20,9	22,4	19,7	14,2	3,2	4,2	4,0	4,0	4,4
Briefwahl Usedom-Nord	2021	Anzahl	-	2 361	32	2 329	938	334	375	245	108	133	4	38	4
	2016	Anzahl	-	1 163	9	1 154	198	313	217	243	56	47	23	6	8
	2021	%	x	x	1,4	98,6	40,3	14,3	16,1	10,5	4,6	5,7	0,2	1,6	0,2
	2016	%	x	x	0,8	99,2	17,2	27,1	18,8	21,1	4,9	4,1	2,0	0,5	0,7
Briefwahl Usedom-Süd	2021	Anzahl	-	2 130	12	2 118	823	397	354	148	95	124	19	47	2
	2016	Anzahl	-	1 000	8	992	202	279	202	127	60	46	32	8	4
	2021	%	x	x	0,6	99,4	38,9	18,7	16,7	7,0	4,5	5,9	0,9	2,2	0,1
	2016	%	x	x	0,8	99,2	20,4	28,1	20,4	12,8	6,0	4,6	3,2	0,8	0,4
Briefwahl Züssow	2021	Anzahl	-	1 837	10	1 827	698	294	307	159	79	107	14	56	5
	2016	Anzahl	-	877	11	866	204	222	188	119	36	28	25	6	12
	2021	%	x	x	0,5	99,5	38,2	16,1	16,8	8,7	4,3	5,9	0,8	3,1	0,3
	2016	%	x	x	1,3	98,7	23,6	25,6	21,7	13,7	4,2	3,2	2,9	0,7	1,4
Landkreis Ludwigslust-Parchim															
Alt Krenzlin	2021	Anzahl	647	273	6	267	111	52	37	18	15	10	7	-	8
	2016	Anzahl	634	314	4	310	96	61	52	35	3	9	20	4	19
	2021	%	x	42,2	2,2	97,8	41,6	19,5	13,9	6,7	5,6	3,7	2,6	-	3,0
	2016	%	x	49,5	1,3	98,7	31,0	19,7	16,8	11,3	1,0	2,9	6,5	1,3	6,1
Alt Zachun	2021	Anzahl	294	167	4	163	78	23	14	18	8	2	1	1	3
	2016	Anzahl	294	192	4	188	61	27	31	22	10	5	6	1	11
	2021	%	x	56,8	2,4	97,6	47,9	14,1	8,6	11,0	4,9	1,2	0,6	0,6	1,8
	2016	%	x	65,3	2,1	97,9	32,4	14,4	16,5	11,7	5,3	2,7	3,2	0,5	5,9
Balow	2021	Anzahl	260	152	3	149	70	17	27	10	11	5	1	1	-
	2016	Anzahl	281	157	1	156	78	15	25	12	9	4	3	3	3
	2021	%	x	58,5	2,0	98,0	47,0	11,4	18,1	6,7	7,4	3,4	0,7	0,7	-
	2016	%	x	55,9	0,6	99,4	50,0	9,6	16,0	7,7	5,8	2,6	1,9	1,9	1,9
Bandenitz	2021	Anzahl	408	249	1	248	90	44	39	28	7	17	3	8	5
	2016	Anzahl	395	275	2	273	80	43	54	47	10	5	7	5	15
	2021	%	x	61,0	0,4	99,6	36,3	17,7	15,7	11,3	2,8	6,9	1,2	3,2	2,0
	2016	%	x	69,6	0,7	99,3	29,3	15,8	19,8	17,2	3,7	1,8	2,6	1,8	5,5

3. Wahlergebnisse in Tabellen

3.12 Wahlen zum Landtag Mecklenburg-Vorpommern am 26. September 2021 und 4. September 2016 nach Gemeinden ¹⁾ (ohne Briefwahl in den amtsangehörigen Gemeinden)

Landeslisten (Zweitstimmen)

Kreisfreie Stadt Landkreis Gemeinde Land	Wahl- jahr	Maß- einheit	Von den gültigen Sitmmen entfallen auf															
			Die PARTEI	FREIE WÄHLER	PIRA- TEN	DKP	Bünd- nis C	TIER- SCHUTZ hier!	dieBasis	DiB	FPA	LKR	ÖDP	Die Huma- nisten	Gesund- heitsfor- schung	Team Toden- höfer	UNAB- HÄNGI- GE	Sons- tige
1	2	3	17	18	19	20	21	22	23	24	25	26	27	28	29	30	31	32
Briefwahl Peenetal/Loitz	2021	Anzahl	5	2	3	-	-	3	4	-	-	-	-	1	2	1	2	x
	2016	Anzahl	2	1	2	1	-	x	x	x	x	x	x	x	x	x	x	7
	2021	%	0,6	0,2	0,3	-	-	0,3	0,4	-	-	-	-	0,1	0,2	0,1	0,2	x
	2016	%	0,5	0,2	0,5	0,2	-	x	x	x	x	x	x	x	x	x	x	1,6
Briefwahl Torgelow- Ferdinandshof	2021	Anzahl	12	42	5	5	-	21	35	1	1	1	2	1	10	2	11	x
	2016	Anzahl	2	7	2	2	-	x	x	x	x	x	x	x	x	x	x	18
	2021	%	0,5	1,8	0,2	0,2	-	0,9	1,5	0,0	0,0	0,0	0,1	0,0	0,4	0,1	0,5	x
	2016	%	0,1	0,5	0,1	0,1	-	x	x	x	x	x	x	x	x	x	x	1,3
Briefwahl Uecker-Randow-Tal	2021	Anzahl	9	12	5	-	3	2	4	-	-	-	-	-	3	2	2	x
	2016	Anzahl	3	-	2	2	3	x	x	x	x	x	x	x	x	x	x	6
	2021	%	1,0	1,3	0,5	-	0,3	0,2	0,4	-	-	-	-	-	0,3	0,2	0,2	x
	2016	%	0,6	-	0,4	0,4	0,6	x	x	x	x	x	x	x	x	x	x	1,1
Briefwahl Usedom-Nord	2021	Anzahl	12	23	3	2	3	17	32	2	-	2	2	4	8	1	39	x
	2016	Anzahl	5	1	4	5	1	x	x	x	x	x	x	x	x	x	x	27
	2021	%	0,5	1,0	0,1	0,1	0,1	0,7	1,4	0,1	-	0,1	0,1	0,2	0,3	0,0	1,7	x
	2016	%	0,4	0,1	0,3	0,4	0,1	x	x	x	x	x	x	x	x	x	x	2,3
Briefwahl Usedom-Süd	2021	Anzahl	18	24	4	-	1	10	26	2	-	-	1	2	1	3	17	x
	2016	Anzahl	1	2	2	1	4	x	x	x	x	x	x	x	x	x	x	22
	2021	%	0,8	1,1	0,2	-	0,0	0,5	1,2	0,1	-	-	0,0	0,1	0,0	0,1	0,8	x
	2016	%	0,1	0,2	0,2	0,1	0,4	x	x	x	x	x	x	x	x	x	x	2,2
Briefwahl Züssow	2021	Anzahl	5	32	10	-	1	5	25	2	1	-	3	2	6	6	10	x
	2016	Anzahl	6	3	5	1	-	x	x	x	x	x	x	x	x	x	x	11
	2021	%	0,3	1,8	0,5	-	0,1	0,3	1,4	0,1	0,1	-	0,2	0,1	0,3	0,3	0,5	x
	2016	%	0,7	0,3	0,6	0,1	-	x	x	x	x	x	x	x	x	x	x	1,3
Landkreis Ludwigslust-Parchim																		
Alt Krenzlin	2021	Anzahl	-	4	-	1	-	-	2	-	2	-	-	-	-	-	-	x
	2016	Anzahl	1	3	1	-	-	x	x	x	x	x	x	x	x	x	x	6
	2021	%	-	1,5	-	0,4	-	-	0,7	-	0,7	-	-	-	-	-	-	x
	2016	%	0,3	1,0	0,3	-	-	x	x	x	x	x	x	x	x	x	x	1,9
Alt Zachun	2021	Anzahl	2	5	1	-	-	2	5	-	-	-	-	-	-	-	-	x
	2016	Anzahl	-	5	-	1	-	x	x	x	x	x	x	x	x	x	x	8
	2021	%	1,2	3,1	0,6	-	-	1,2	3,1	-	-	-	-	-	-	-	-	x
	2016	%	-	2,7	-	0,5	-	x	x	x	x	x	x	x	x	x	x	4,3
Balow	2021	Anzahl	1	2	1	-	-	1	1	-	-	-	-	-	-	1	-	x
	2016	Anzahl	-	1	1	-	-	x	x	x	x	x	x	x	x	x	x	2
	2021	%	0,7	1,3	0,7	-	-	0,7	0,7	-	-	-	-	-	-	0,7	-	x
	2016	%	-	0,6	0,6	-	-	x	x	x	x	x	x	x	x	x	x	1,3
Bandenitz	2021	Anzahl	3	-	2	-	-	-	2	-	-	-	-	-	-	-	-	x
	2016	Anzahl	1	1	1	-	-	x	x	x	x	x	x	x	x	x	x	4
	2021	%	1,2	-	0,8	-	-	-	0,8	-	-	-	-	-	-	-	-	x
	2016	%	0,4	0,4	0,4	-	-	x	x	x	x	x	x	x	x	x	x	1,5

3. Wahlergebnisse in Tabellen

3.12 Wahlen zum Landtag Mecklenburg-Vorpommern am 26. September 2021 und 4. September 2016 nach Gemeinden ¹⁾ (ohne Briefwahl in den amtsangehörigen Gemeinden)

Landeslisten (Zweitstimmen)

Kreisfreie Stadt Landkreis Gemeinde Land	Wahl- jahr	Maß- einheit	Wahlbe- rechtigte	Wähle- rinnen/ Wähler	Stimmen		Von den gültigen Sitmmen entfallen auf								
					un- gültig	gültig	SPD	AfD	CDU	DIE LINKE	GRÜNE	FDP	NPD	Tier- schutz- partei	FREIER HORI- ZONT
1	2	3	4	5	6	7	8	9	10	11	12	13	14	15	16
Banzkow	2021	Anzahl	2 301	1 218	17	1 201	501	235	160	101	35	90	6	14	5
	2016	Anzahl	2 275	1 269	22	1 247	466	235	244	125	32	35	27	17	13
	2021	%	x	52,9	1,4	98,6	41,7	19,6	13,3	8,4	2,9	7,5	0,5	1,2	0,4
	2016	%	x	55,8	1,7	98,3	37,4	18,8	19,6	10,0	2,6	2,8	2,2	1,4	1,0
Barkhagen	2021	Anzahl	499	280	6	274	91	60	56	26	10	14	1	2	-
	2016	Anzahl	520	290	5	285	92	57	53	35	17	8	5	6	2
	2021	%	x	56,1	2,1	97,9	33,2	21,9	20,4	9,5	3,6	5,1	0,4	0,7	-
	2016	%	x	55,8	1,7	98,3	32,3	20,0	18,6	12,3	6,0	2,8	1,8	2,1	0,7
Barnin	2021	Anzahl	385	204	1	203	74	29	36	22	17	12	1	2	2
	2016	Anzahl	403	230	3	227	65	40	42	20	18	19	7	2	1
	2021	%	x	53,0	0,5	99,5	36,5	14,3	17,7	10,8	8,4	5,9	0,5	1,0	1,0
	2016	%	x	57,1	1,3	98,7	28,6	17,6	18,5	8,8	7,9	8,4	3,1	0,9	0,4
Belsch	2021	Anzahl	189	120	1	119	56	23	22	9	2	2	1	1	-
	2016	Anzahl	190	125	2	123	42	22	25	9	6	2	11	1	1
	2021	%	x	63,5	0,8	99,2	47,1	19,3	18,5	7,6	1,7	1,7	0,8	0,8	-
	2016	%	x	65,8	1,6	98,4	34,1	17,9	20,3	7,3	4,9	1,6	8,9	0,8	0,8
Bengerstorf	2021	Anzahl	424	248	5	243	122	36	32	14	13	14	2	3	-
	2016	Anzahl	409	239	4	235	102	39	36	27	13	5	8	1	-
	2021	%	x	58,5	2,0	98,0	50,2	14,8	13,2	5,8	5,3	5,8	0,8	1,2	-
	2016	%	x	58,4	1,7	98,3	43,4	16,6	15,3	11,5	5,5	2,1	3,4	0,4	-
Besitz	2021	Anzahl	379	224	2	222	107	27	32	19	14	10	5	1	1
	2016	Anzahl	389	257	5	252	94	48	44	33	6	4	9	4	1
	2021	%	x	59,1	0,9	99,1	48,2	12,2	14,4	8,6	6,3	4,5	2,3	0,5	0,5
	2016	%	x	66,1	1,9	98,1	37,3	19,0	17,5	13,1	2,4	1,6	3,6	1,6	0,4
Blankenberg	2021	Anzahl	338	201	5	196	84	47	14	26	5	7	1	1	-
	2016	Anzahl	341	199	2	197	84	39	19	26	5	4	10	2	-
	2021	%	x	59,5	2,5	97,5	42,9	24,0	7,1	13,3	2,6	3,6	0,5	0,5	-
	2016	%	x	58,4	1,0	99,0	42,6	19,8	9,6	13,2	2,5	2,0	5,1	1,0	-
Blievenstorf	2021	Anzahl	368	212	1	211	77	64	25	15	6	10	5	1	2
	2016	Anzahl	382	202	3	199	62	38	30	27	6	3	9	4	8
	2021	%	x	57,6	0,5	99,5	36,5	30,3	11,8	7,1	2,8	4,7	2,4	0,5	0,9
	2016	%	x	52,9	1,5	98,5	31,2	19,1	15,1	13,6	3,0	1,5	4,5	2,0	4,0
Bobzin	2021	Anzahl	210	135	1	134	53	13	38	7	5	9	3	2	1
	2016	Anzahl	211	119	-	119	37	21	33	14	2	3	2	4	-
	2021	%	x	64,3	0,7	99,3	39,6	9,7	28,4	5,2	3,7	6,7	2,2	1,5	0,7
	2016	%	x	56,4	0,0	100,0	31,1	17,6	27,7	11,8	1,7	2,5	1,7	3,4	-
Boizenburg/Elbe, Stadt	2021	Anzahl	8 647	5 844	102	5 742	2 851	783	649	533	228	252	103	68	4
	2016	Anzahl	8 717	5 061	116	4 945	1 906	885	717	640	141	101	329	51	5
	2021	%	x	67,6	1,7	98,3	49,7	13,6	11,3	9,3	4,0	4,4	1,8	1,2	0,1
	2016	%	x	58,1	2,3	97,7	38,5	17,9	14,5	12,9	2,9	2,0	6,7	1,0	0,1

3. Wahlergebnisse in Tabellen

3.12 Wahlen zum Landtag Mecklenburg-Vorpommern am 26. September 2021 und 4. September 2016 nach Gemeinden ¹⁾ (ohne Briefwahl in den amtsangehörigen Gemeinden)

Landeslisten (Zweitstimmen)

Kreisfreie Stadt Landkreis Gemeinde Land	Wahl- jahr	Maß- einheit	Von den gültigen Sitmmen entfallen auf															
			Die PARTEI	FREIE WÄHLER	PIRA- TEN	DKP	Bünd- nis C	TIER- SCHUTZ hier!	dieBasis	DiB	FPA	LKR	ÖDP	Die Huma- nisten	Gesund- heitsfor- schung	Team Toden- höfer	UNAB- HÄNGI- GE	Sons- tige
1	2	3	17	18	19	20	21	22	23	24	25	26	27	28	29	30	31	32
Banzkow	2021	Anzahl	8	15	4	-	1	3	15	-	-	-	-	-	2	2	4	x
	2016	Anzahl	4	9	7	-	-	x	x	x	x	x	x	x	x	x	x	33
	2021	%	0,7	1,2	0,3	-	0,1	0,2	1,2	-	-	-	-	-	0,2	0,2	0,3	x
	2016	%	0,3	0,7	0,6	-	-	x	x	x	x	x	x	x	x	x	x	2,6
Barkhagen	2021	Anzahl	2	1	-	-	-	2	7	-	-	-	1	1	-	-	-	x
	2016	Anzahl	-	2	1	-	-	x	x	x	x	x	x	x	x	x	x	7
	2021	%	0,7	0,4	-	-	-	0,7	2,6	-	-	-	0,4	0,4	-	-	-	x
	2016	%	-	0,7	0,4	-	-	x	x	x	x	x	x	x	x	x	x	2,5
Barnin	2021	Anzahl	-	2	-	-	-	4	1	-	-	-	-	-	1	-	-	x
	2016	Anzahl	2	-	-	1	-	x	x	x	x	x	x	x	x	x	x	10
	2021	%	-	1,0	-	-	-	2,0	0,5	-	-	-	-	-	0,5	-	-	x
	2016	%	0,9	-	-	0,4	-	x	x	x	x	x	x	x	x	x	x	4,4
Belsch	2021	Anzahl	1	1	-	-	-	-	1	-	-	-	-	-	-	-	-	x
	2016	Anzahl	-	-	-	-	-	x	x	x	x	x	x	x	x	x	x	4
	2021	%	0,8	0,8	-	-	-	-	0,8	-	-	-	-	-	-	-	-	x
	2016	%	-	-	-	-	-	x	x	x	x	x	x	x	x	x	x	3,3
Bengerstorf	2021	Anzahl	3	1	-	-	-	2	1	-	-	-	-	-	-	-	-	x
	2016	Anzahl	1	-	-	-	-	x	x	x	x	x	x	x	x	x	x	3
	2021	%	1,2	0,4	-	-	-	0,8	0,4	-	-	-	-	-	-	-	-	x
	2016	%	0,4	-	-	-	-	x	x	x	x	x	x	x	x	x	x	1,3
Besitz	2021	Anzahl	1	1	-	-	-	1	2	-	-	-	-	-	-	-	1	x
	2016	Anzahl	1	1	2	-	-	x	x	x	x	x	x	x	x	x	x	5
	2021	%	0,5	0,5	-	-	-	0,5	0,9	-	-	-	-	-	-	-	0,5	x
	2016	%	0,4	0,4	0,8	-	-	x	x	x	x	x	x	x	x	x	x	2,0
Blankenberg	2021	Anzahl	2	2	-	-	-	2	3	-	-	-	-	-	1	1	-	x
	2016	Anzahl	1	2	1	-	2	x	x	x	x	x	x	x	x	x	x	2
	2021	%	1,0	1,0	-	-	-	1,0	1,5	-	-	-	-	-	0,5	0,5	-	x
	2016	%	0,5	1,0	0,5	-	1,0	x	x	x	x	x	x	x	x	x	x	1,0
Blievenstorf	2021	Anzahl	-	-	-	-	-	-	3	-	-	1	-	1	1	-	-	x
	2016	Anzahl	1	2	1	-	-	x	x	x	x	x	x	x	x	x	x	8
	2021	%	-	-	-	-	-	-	1,4	-	-	0,5	-	0,5	0,5	-	-	x
	2016	%	0,5	1,0	0,5	-	-	x	x	x	x	x	x	x	x	x	x	4,0
Bobzin	2021	Anzahl	-	1	-	-	-	-	-	1	-	-	-	-	1	-	-	x
	2016	Anzahl	-	1	-	-	-	x	x	x	x	x	x	x	x	x	x	2
	2021	%	-	0,7	-	-	-	-	-	0,7	-	-	-	-	0,7	-	-	x
	2016	%	-	0,8	-	-	-	x	x	x	x	x	x	x	x	x	x	1,7
Boizenburg/Elbe, Stadt	2021	Anzahl	47	64	25	4	10	21	70	1	1	-	4	2	4	7	11	x
	2016	Anzahl	17	30	26	10	5	x	x	x	x	x	x	x	x	x	x	82
	2021	%	0,8	1,1	0,4	0,1	0,2	0,4	1,2	0,0	0,0	-	0,1	0,0	0,1	0,1	0,2	x
	2016	%	0,3	0,6	0,5	0,2	0,1	x	x	x	x	x	x	x	x	x	x	1,7

3. Wahlergebnisse in Tabellen

3.12 Wahlen zum Landtag Mecklenburg-Vorpommern am 26. September 2021 und 4. September 2016 nach Gemeinden ¹⁾ (ohne Briefwahl in den amtsangehörigen Gemeinden)

Landeslisten (Zweitstimmen)

Kreisfreie Stadt Landkreis Gemeinde Land	Wahl- jahr	Maß- einheit	Wahlbe- rechtigte	Wähle- rinnen/ Wähler	Stimmen		Von den gültigen Sitmmen entfallen auf									
					un- gültig	gültig	SPD	AfD	CDU	DIE LINKE	GRÜNE	FDP	NPD	Tier- schutz- partei	FREIER HORI- ZONT	
																6
1	2	3	4	5	6	7	8	9	10	11	12	13	14	15	16	
Borkow	2021	Anzahl	352	188	3	185	67	33	24	22	6	7	8	3	-	
	2016	Anzahl	351	203	4	199	62	39	33	26	12	1	13	2	2	
	2021	%	x	53,4	1,6	98,4	36,2	17,8	13,0	11,9	3,2	3,8	4,3	1,6	-	
	2016	%	x	57,8	2,0	98,0	31,2	19,6	16,6	13,1	6,0	0,5	6,5	1,0	1,0	
Brahlstorf	2021	Anzahl	591	308	6	302	144	58	28	19	8	12	8	7	-	
	2016	Anzahl	604	320	7	313	116	68	56	25	6	5	22	3	-	
	2021	%	x	52,1	1,9	98,1	47,7	19,2	9,3	6,3	2,6	4,0	2,6	2,3	-	
	2016	%	x	53,0	2,2	97,8	37,1	21,7	17,9	8,0	1,9	1,6	7,0	1,0	-	
Brenz	2021	Anzahl	413	191	4	187	73	42	29	15	8	8	5	-	3	
	2016	Anzahl	448	249	7	242	77	52	47	22	9	6	16	4	1	
	2021	%	x	46,2	2,1	97,9	39,0	22,5	15,5	8,0	4,3	4,3	2,7	-	1,6	
	2016	%	x	55,6	2,8	97,2	31,8	21,5	19,4	9,1	3,7	2,5	6,6	1,7	0,4	
Bresegard bei Eldena	2021	Anzahl	169	101	2	99	51	15	13	10	3	3	-	1	2	
	2016	Anzahl	167	102	-	102	37	20	12	14	6	4	4	-	1	
	2021	%	x	59,8	2,0	98,0	51,5	15,2	13,1	10,1	3,0	3,0	-	1,0	2,0	
	2016	%	x	61,1	0,0	100,0	36,3	19,6	11,8	13,7	5,9	3,9	3,9	-	1,0	
Bresegard bei Picher	2021	Anzahl	233	144	3	141	62	22	22	14	2	6	3	1	3	
	2016	Anzahl	247	147	2	145	46	28	39	18	2	1	4	3	2	
	2021	%	x	61,8	2,1	97,9	44,0	15,6	15,6	9,9	1,4	4,3	2,1	0,7	2,1	
	2016	%	x	59,5	1,4	98,6	31,7	19,3	26,9	12,4	1,4	0,7	2,8	2,1	1,4	
Brüel, Stadt	2021	Anzahl	2 201	906	16	890	399	191	90	65	36	42	10	8	2	
	2016	Anzahl	2 240	1 010	17	993	370	223	165	112	30	21	26	9	3	
	2021	%	x	41,2	1,8	98,2	44,8	21,5	10,1	7,3	4,0	4,7	1,1	0,9	0,2	
	2016	%	x	45,1	1,7	98,3	37,3	22,5	16,6	11,3	3,0	2,1	2,6	0,9	0,3	
Brunow	2021	Anzahl	249	137	-	137	66	13	17	17	8	9	-	-	-	
	2016	Anzahl	264	154	-	154	65	11	30	17	12	7	-	2	2	
	2021	%	x	55,0	0,0	100,0	48,2	9,5	12,4	12,4	5,8	6,6	-	-	-	
	2016	%	x	58,3	0,0	100,0	42,2	7,1	19,5	11,0	7,8	4,5	-	1,3	1,3	
Bülow	2021	Anzahl	277	146	3	143	42	41	17	22	8	1	1	2	1	
	2016	Anzahl	279	136	4	132	34	33	16	24	7	1	2	3	-	
	2021	%	x	52,7	2,1	97,9	29,4	28,7	11,9	15,4	5,6	0,7	0,7	1,4	0,7	
	2016	%	x	48,7	2,9	97,1	25,8	25,0	12,1	18,2	5,3	0,8	1,5	2,3	-	
Cambs	2021	Anzahl	528	274	6	268	93	47	57	24	8	16	1	1	1	
	2016	Anzahl	520	290	6	284	107	49	60	28	8	14	3	1	1	
	2021	%	x	51,9	2,2	97,8	34,7	17,5	21,3	9,0	3,0	6,0	0,4	0,4	0,4	
	2016	%	x	55,8	2,1	97,9	37,7	17,3	21,1	9,9	2,8	4,9	1,1	0,4	0,4	
Crivitz, Stadt	2021	Anzahl	3 991	1 772	26	1 746	685	333	259	172	56	86	14	15	14	
	2016	Anzahl	4 117	2 028	59	1 969	598	401	347	183	47	53	57	24	7	
	2021	%	x	44,4	1,5	98,5	39,2	19,1	14,8	9,9	3,2	4,9	0,8	0,9	0,8	
	2016	%	x	49,3	2,9	97,1	30,4	20,4	17,6	9,3	2,4	2,7	2,9	1,2	0,4	

3. Wahlergebnisse in Tabellen

3.12 Wahlen zum Landtag Mecklenburg-Vorpommern am 26. September 2021 und 4. September 2016 nach Gemeinden ¹⁾ (ohne Briefwahl in den amtsangehörigen Gemeinden)

Landeslisten (Zweitstimmen)

Kreisfreie Stadt Landkreis Gemeinde Land	Wahl- jahr	Maß- einheit	Von den gültigen Sitmmen entfallen auf															
			Die PARTEI	FREIE WÄHLER	PIRA- TEN	DKP	Bünd- nis C	TIER- SCHUTZ hier!	dieBasis	DiB	FPA	LKR	ÖDP	Die Huma- nisten	Gesund- heitsfor- schung	Team Toden- höfer	UNAB- HÄNGI- GE	Sons- tige
1	2	3	17	18	19	20	21	22	23	24	25	26	27	28	29	30	31	32
Borkow	2021	Anzahl	2	3	-	-	-	3	4	-	-	-	-	-	-	2	1	x
	2016	Anzahl	-	2	1	1	-	x	x	x	x	x	x	x	x	x	x	5
	2021	%	1,1	1,6	-	-	-	1,6	2,2	-	-	-	-	-	-	1,1	0,5	x
	2016	%	-	1,0	0,5	0,5	-	x	x	x	x	x	x	x	x	x	x	2,5
Brahlstorf	2021	Anzahl	-	3	3	-	-	1	10	-	-	-	-	1	-	-	-	x
	2016	Anzahl	1	-	1	2	-	x	x	x	x	x	x	x	x	x	x	8
	2021	%	-	1,0	1,0	-	-	0,3	3,3	-	-	-	-	0,3	-	-	-	x
	2016	%	0,3	-	0,3	0,6	-	x	x	x	x	x	x	x	x	x	x	2,6
Brenz	2021	Anzahl	-	3	-	-	-	-	1	-	-	-	-	-	-	-	-	x
	2016	Anzahl	1	4	-	-	-	x	x	x	x	x	x	x	x	x	x	3
	2021	%	-	1,6	-	-	-	-	0,5	-	-	-	-	-	-	-	-	x
	2016	%	0,4	1,7	-	-	-	x	x	x	x	x	x	x	x	x	x	1,2
Bresegard bei Eldena	2021	Anzahl	-	-	1	-	-	-	-	-	-	-	-	-	-	-	-	x
	2016	Anzahl	-	2	-	-	-	x	x	x	x	x	x	x	x	x	x	2
	2021	%	-	-	1,0	-	-	-	-	-	-	-	-	-	-	-	-	x
	2016	%	-	2,0	-	-	-	x	x	x	x	x	x	x	x	x	x	2,0
Bresegard bei Picher	2021	Anzahl	2	1	-	-	-	1	2	-	-	-	-	-	-	-	-	x
	2016	Anzahl	-	-	1	-	-	x	x	x	x	x	x	x	x	x	x	1
	2021	%	1,4	0,7	-	-	-	0,7	1,4	-	-	-	-	-	-	-	-	x
	2016	%	-	-	0,7	-	-	x	x	x	x	x	x	x	x	x	x	0,7
Brüel, Stadt	2021	Anzahl	7	13	6	-	1	2	14	-	1	-	-	-	1	-	2	x
	2016	Anzahl	7	7	3	1	1	x	x	x	x	x	x	x	x	x	x	15
	2021	%	0,8	1,5	0,7	-	0,1	0,2	1,6	-	0,1	-	-	-	0,1	-	0,2	x
	2016	%	0,7	0,7	0,3	0,1	0,1	x	x	x	x	x	x	x	x	x	x	1,5
Brunow	2021	Anzahl	5	-	-	-	-	-	1	-	-	-	-	-	-	1	-	x
	2016	Anzahl	4	2	1	-	-	x	x	x	x	x	x	x	x	x	x	1
	2021	%	3,6	-	-	-	-	-	0,7	-	-	-	-	-	-	0,7	-	x
	2016	%	2,6	1,3	0,6	-	-	x	x	x	x	x	x	x	x	x	x	0,6
Bülow	2021	Anzahl	-	-	1	1	-	-	3	-	-	-	1	-	1	-	1	x
	2016	Anzahl	-	1	2	-	-	x	x	x	x	x	x	x	x	x	x	9
	2021	%	-	-	0,7	0,7	-	-	2,1	-	-	-	0,7	-	0,7	-	0,7	x
	2016	%	-	0,8	1,5	-	-	x	x	x	x	x	x	x	x	x	x	6,8
Cambs	2021	Anzahl	-	1	2	1	1	2	11	-	-	-	-	-	-	-	2	x
	2016	Anzahl	1	1	1	-	-	x	x	x	x	x	x	x	x	x	x	10
	2021	%	-	0,4	0,7	0,4	0,4	0,7	4,1	-	-	-	-	-	-	-	0,7	x
	2016	%	0,4	0,4	0,4	-	-	x	x	x	x	x	x	x	x	x	x	3,5
Crivitz, Stadt	2021	Anzahl	13	36	2	2	10	4	25	-	2	-	1	1	1	3	12	x
	2016	Anzahl	7	12	9	2	18	x	x	x	x	x	x	x	x	x	x	204
	2021	%	0,7	2,1	0,1	0,1	0,6	0,2	1,4	-	0,1	-	0,1	0,1	0,1	0,2	0,7	x
	2016	%	0,4	0,6	0,5	0,1	0,9	x	x	x	x	x	x	x	x	x	x	10,4

3. Wahlergebnisse in Tabellen

3.12 Wahlen zum Landtag Mecklenburg-Vorpommern am 26. September 2021 und 4. September 2016 nach Gemeinden ¹⁾ (ohne Briefwahl in den amtsangehörigen Gemeinden)

Landeslisten (Zweitstimmen)

Kreisfreie Stadt Landkreis Gemeinde Land	Wahl- jahr	Maß- einheit	Wahlbe- rechtigte	Wähle- rinnen/ Wähler	Stimmen		Von den gültigen Sitmmen entfallen auf									
					un- gültig	gültig	SPD	AfD	CDU	DIE LINKE	GRÜNE	FDP	NPD	Tier- schutz- partei	FREIER HORI- ZONT	
																6
1	2	3	4	5	6	7	8	9	10	11	12	13	14	15	16	
Dabel	2021	Anzahl	1 189	495	11	484	186	97	60	66	12	25	12	6	-	
	2016	Anzahl	1 203	632	20	612	192	99	116	89	20	11	58	6	-	
	2021	%	x	41,6	2,2	97,8	38,4	20,0	12,4	13,6	2,5	5,2	2,5	1,2	-	
	2016	%	x	52,5	3,2	96,8	31,4	16,2	19,0	14,5	3,3	1,8	9,5	1,0	-	
Dambeck	2021	Anzahl	247	136	1	135	49	30	21	4	2	12	3	4	-	
	2016	Anzahl	234	168	12	156	59	45	28	11	3	-	2	1	-	
	2021	%	x	55,1	0,7	99,3	36,3	22,2	15,6	3,0	1,5	8,9	2,2	3,0	-	
	2016	%	x	71,8	7,1	92,9	37,8	28,8	17,9	7,1	1,9	-	1,3	0,6	-	
Demen	2021	Anzahl	675	334	8	326	131	70	32	41	13	15	4	1	2	
	2016	Anzahl	695	377	12	365	128	84	39	52	11	11	10	4	-	
	2021	%	x	49,5	2,4	97,6	40,2	21,5	9,8	12,6	4,0	4,6	1,2	0,3	0,6	
	2016	%	x	54,2	3,2	96,8	35,1	23,0	10,7	14,2	3,0	3,0	2,7	1,1	-	
Dersenow	2021	Anzahl	372	209	7	202	88	44	32	18	3	4	3	-	-	
	2016	Anzahl	380	186	4	182	53	47	33	19	2	6	10	3	1	
	2021	%	x	56,2	3,3	96,7	43,6	21,8	15,8	8,9	1,5	2,0	1,5	-	-	
	2016	%	x	48,9	2,2	97,8	29,1	25,8	18,1	10,4	1,1	3,3	5,5	1,6	0,5	
Dobbertin	2021	Anzahl	997	454	14	440	211	72	52	41	19	21	3	1	-	
	2016	Anzahl	1 031	446	12	434	156	73	70	64	10	13	9	6	2	
	2021	%	x	45,5	3,1	96,9	48,0	16,4	11,8	9,3	4,3	4,8	0,7	0,2	-	
	2016	%	x	43,3	2,7	97,3	35,9	16,8	16,1	14,7	2,3	3,0	2,1	1,4	0,5	
Dobin am See	2021	Anzahl	1 596	835	12	823	321	161	151	53	36	57	4	6	4	
	2016	Anzahl	1 555	890	13	877	270	185	197	91	40	32	19	3	-	
	2021	%	x	52,3	1,4	98,6	39,0	19,6	18,3	6,4	4,4	6,9	0,5	0,7	0,5	
	2016	%	x	57,2	1,5	98,5	30,8	21,1	22,5	10,4	4,6	3,6	2,2	0,3	-	
Dömitz, Stadt	2021	Anzahl	2 479	1 126	30	1 096	522	172	120	89	35	43	20	23	1	
	2016	Anzahl	2 516	1 217	35	1 182	408	203	213	133	33	84	56	19	1	
	2021	%	x	45,4	2,7	97,3	47,6	15,7	10,9	8,1	3,2	3,9	1,8	2,1	0,1	
	2016	%	x	48,4	2,9	97,1	34,5	17,2	18,0	11,3	2,8	7,1	4,7	1,6	0,1	
Domsühl	2021	Anzahl	1 024	539	15	524	188	116	78	53	18	25	2	5	3	
	2016	Anzahl	1 045	581	15	566	197	122	90	72	15	14	17	6	13	
	2021	%	x	52,6	2,8	97,2	35,9	22,1	14,9	10,1	3,4	4,8	0,4	1,0	0,6	
	2016	%	x	55,6	2,6	97,4	34,8	21,6	15,9	12,7	2,7	2,5	3,0	1,1	2,3	
Dümmer	2021	Anzahl	1 254	675	4	671	261	143	103	46	23	41	5	8	6	
	2016	Anzahl	1 199	654	18	636	175	124	128	60	14	8	16	8	7	
	2021	%	x	53,8	0,6	99,4	38,9	21,3	15,4	6,9	3,4	6,1	0,7	1,2	0,9	
	2016	%	x	54,5	2,8	97,2	27,5	19,5	20,1	9,4	2,2	1,3	2,5	1,3	1,1	
Eldena	2021	Anzahl	985	528	8	520	191	127	88	33	8	37	3	2	8	
	2016	Anzahl	1 020	598	14	584	189	134	121	39	18	31	23	7	11	
	2021	%	x	53,6	1,5	98,5	36,7	24,4	16,9	6,3	1,5	7,1	0,6	0,4	1,5	
	2016	%	x	58,6	2,3	97,7	32,4	22,9	20,7	6,7	3,1	5,3	3,9	1,2	1,9	

3. Wahlergebnisse in Tabellen

3.12 Wahlen zum Landtag Mecklenburg-Vorpommern am 26. September 2021 und 4. September 2016 nach Gemeinden ¹⁾ (ohne Briefwahl in den amtsangehörigen Gemeinden)

Landeslisten (Zweitstimmen)

Kreisfreie Stadt Landkreis Gemeinde Land	Wahl- jahr	Maß- einheit	Von den gültigen Sitmmen entfallen auf															
			Die PARTEI	FREIE WÄHLER	PIRA- TEN	DKP	Bünd- nis C	TIER- SCHUTZ hier!	dieBasis	DiB	FPA	LKR	ÖDP	Die Huma- nisten	Gesund- heitsfor- schung	Team Toden- höfer	UNAB- HÄNGI- GE	Sons- tige
1	2	3	17	18	19	20	21	22	23	24	25	26	27	28	29	30	31	32
Dabel	2021	Anzahl	1	5	2	1	2	2	2	-	-	-	1	-	-	2	2	x
	2016	Anzahl	4	2	2	1	-	x	x	x	x	x	x	x	x	x	x	12
	2021	%	0,2	1,0	0,4	0,2	0,4	0,4	0,4	-	-	-	0,2	-	-	0,4	0,4	x
	2016	%	0,7	0,3	0,3	0,2	-	x	x	x	x	x	x	x	x	x	x	x
Dambeck	2021	Anzahl	1	4	-	-	-	4	1	-	-	-	-	-	-	-	-	x
	2016	Anzahl	-	1	1	-	-	x	x	x	x	x	x	x	x	x	x	5
	2021	%	0,7	3,0	-	-	-	3,0	0,7	-	-	-	-	-	-	-	-	x
	2016	%	-	0,6	0,6	-	-	x	x	x	x	x	x	x	x	x	x	x
Demem	2021	Anzahl	-	9	2	1	-	-	2	-	-	-	-	-	-	1	2	x
	2016	Anzahl	-	7	1	1	-	x	x	x	x	x	x	x	x	x	x	17
	2021	%	-	2,8	0,6	0,3	-	-	0,6	-	-	-	-	-	-	0,3	0,6	x
	2016	%	-	1,9	0,3	0,3	-	x	x	x	x	x	x	x	x	x	x	4,7
Dersenow	2021	Anzahl	2	1	2	-	-	1	3	-	-	-	-	-	1	-	-	x
	2016	Anzahl	1	-	1	-	-	x	x	x	x	x	x	x	x	x	x	6
	2021	%	1,0	0,5	1,0	-	-	0,5	1,5	-	-	-	-	-	0,5	-	-	x
	2016	%	0,5	-	0,5	-	-	x	x	x	x	x	x	x	x	x	x	3,3
Dobbertin	2021	Anzahl	1	7	1	2	-	2	5	-	-	-	-	-	-	1	1	x
	2016	Anzahl	2	2	2	4	1	x	x	x	x	x	x	x	x	x	x	20
	2021	%	0,2	1,6	0,2	0,5	-	0,5	1,1	-	-	-	-	-	-	0,2	0,2	x
	2016	%	0,5	0,5	0,5	0,9	0,2	x	x	x	x	x	x	x	x	x	x	4,6
Dobin am See	2021	Anzahl	4	11	1	2	-	1	7	-	-	-	-	-	3	1	-	x
	2016	Anzahl	4	6	4	1	-	x	x	x	x	x	x	x	x	x	x	25
	2021	%	0,5	1,3	0,1	0,2	-	0,1	0,9	-	-	-	-	-	0,4	0,1	-	x
	2016	%	0,5	0,7	0,5	0,1	-	x	x	x	x	x	x	x	x	x	x	2,9
Dömitz, Stadt	2021	Anzahl	3	41	4	3	-	3	10	-	-	-	-	-	6	-	1	x
	2016	Anzahl	3	10	2	3	1	x	x	x	x	x	x	x	x	x	x	13
	2021	%	0,3	3,7	0,4	0,3	-	0,3	0,9	-	-	-	-	-	0,5	-	0,1	x
	2016	%	0,3	0,8	0,2	0,3	0,1	x	x	x	x	x	x	x	x	x	x	1,1
Domsühl	2021	Anzahl	4	8	1	-	-	6	11	-	-	-	1	-	2	2	1	x
	2016	Anzahl	2	3	6	1	-	x	x	x	x	x	x	x	x	x	x	8
	2021	%	0,8	1,5	0,2	-	-	1,1	2,1	-	-	-	0,2	-	0,4	0,4	0,2	x
	2016	%	0,4	0,5	1,1	0,2	-	x	x	x	x	x	x	x	x	x	x	1,4
Dümmer	2021	Anzahl	2	4	3	-	1	3	14	-	-	1	1	1	2	1	2	x
	2016	Anzahl	3	4	2	2	-	x	x	x	x	x	x	x	x	x	x	85
	2021	%	0,3	0,6	0,4	-	0,1	0,4	2,1	-	-	0,1	0,1	0,1	0,3	0,1	0,3	x
	2016	%	0,5	0,6	0,3	0,3	-	x	x	x	x	x	x	x	x	x	x	13,4
Eldena	2021	Anzahl	2	5	-	1	-	3	6	-	-	-	1	-	1	1	3	x
	2016	Anzahl	2	2	1	-	-	x	x	x	x	x	x	x	x	x	x	6
	2021	%	0,4	1,0	-	0,2	-	0,6	1,2	-	-	-	0,2	-	0,2	0,2	0,6	x
	2016	%	0,3	0,3	0,2	-	-	x	x	x	x	x	x	x	x	x	x	1,0

3. Wahlergebnisse in Tabellen

3.12 Wahlen zum Landtag Mecklenburg-Vorpommern am 26. September 2021 und 4. September 2016 nach Gemeinden ¹⁾ (ohne Briefwahl in den amtsangehörigen Gemeinden)

Landeslisten (Zweitstimmen)

Kreisfreie Stadt Landkreis Gemeinde Land	Wahl- jahr	Maß- einheit	Wahlbe- rechtigte	Wähle- rinnen/ Wähler	Stimmen		Von den gültigen Sitmmen entfallen auf								
					un- gültig	gültig	SPD	AfD	CDU	DIE LINKE	GRÜNE	FDP	NPD	Tier- schutz- partei	FREIER HORI- ZONT
1	2	3	4	5	6	7	8	9	10	11	12	13	14	15	16
Friedrichsruhe	2021	Anzahl	721	377	4	373	127	94	46	50	9	26	7	3	-
	2016	Anzahl	743	395	9	386	119	88	72	46	14	6	15	7	3
	2021	%	x	52,3	1,1	98,9	34,0	25,2	12,3	13,4	2,4	7,0	1,9	0,8	-
	2016	%	x	53,2	2,3	97,7	30,8	22,8	18,7	11,9	3,6	1,6	3,9	1,8	0,8
Gallin	2021	Anzahl	452	233	4	229	90	54	31	10	9	20	2	3	1
	2016	Anzahl	437	228	1	227	48	48	55	21	9	9	17	2	5
	2021	%	x	51,5	1,7	98,3	39,3	23,6	13,5	4,4	3,9	8,7	0,9	1,3	0,4
	2016	%	x	52,2	0,4	99,6	21,1	21,1	24,2	9,3	4,0	4,0	7,5	0,9	2,2
Gallin-Kuppentin	2021	Anzahl	404	221	1	220	97	39	21	31	4	12	1	2	1
	2016	Anzahl	413	221	4	217	58	45	28	44	8	5	6	4	4
	2021	%	x	54,7	0,5	99,5	44,1	17,7	9,5	14,1	1,8	5,5	0,5	0,9	0,5
	2016	%	x	53,5	1,8	98,2	26,7	20,7	12,9	20,3	3,7	2,3	2,8	1,8	1,8
Gammelin	2021	Anzahl	384	205	2	203	62	47	41	20	7	6	3	2	4
	2016	Anzahl	361	197	1	196	54	52	44	23	6	-	8	1	1
	2021	%	x	53,4	1,0	99,0	30,5	23,2	20,2	9,9	3,4	3,0	1,5	1,0	2,0
	2016	%	x	54,6	0,5	99,5	27,6	26,5	22,4	11,7	3,1	-	4,1	0,5	0,5
Ganzlin	2021	Anzahl	1 161	600	11	589	266	110	66	44	33	25	8	8	2
	2016	Anzahl	1 198	639	11	628	203	153	97	70	35	11	19	11	5
	2021	%	x	51,7	1,8	98,2	45,2	18,7	11,2	7,5	5,6	4,2	1,4	1,4	0,3
	2016	%	x	53,3	1,7	98,3	32,3	24,4	15,4	11,1	5,6	1,8	3,0	1,8	0,8
Gehlsbach	2021	Anzahl	403	190	3	187	56	53	20	23	6	11	-	1	9
	2016	Anzahl	398	196	1	195	66	41	34	25	3	5	8	1	4
	2021	%	x	47,1	1,6	98,4	29,9	28,3	10,7	12,3	3,2	5,9	-	0,5	4,8
	2016	%	x	49,2	0,5	99,5	33,8	21,0	17,4	12,8	1,5	2,6	4,1	0,5	2,1
Gneven	2021	Anzahl	320	147	-	147	58	8	27	18	27	5	-	1	-
	2016	Anzahl	305	213	4	209	80	23	42	30	16	8	1	1	-
	2021	%	x	45,9	0,0	100,0	39,5	5,4	18,4	12,2	18,4	3,4	-	0,7	-
	2016	%	x	69,8	1,9	98,1	38,3	11,0	20,1	14,4	7,7	3,8	0,5	0,5	-
Göhlen	2021	Anzahl	501	335	14	321	138	57	50	34	7	12	5	1	1
	2016	Anzahl	506	360	13	347	118	70	58	47	6	17	18	3	3
	2021	%	x	66,9	4,2	95,8	43,0	17,8	15,6	10,6	2,2	3,7	1,6	0,3	0,3
	2016	%	x	71,1	3,6	96,4	34,0	20,2	16,7	13,5	1,7	4,9	5,2	0,9	0,9
Goldberg, Stadt	2021	Anzahl	2 957	1 248	40	1 208	542	232	133	117	17	47	9	10	11
	2016	Anzahl	3 173	1 421	52	1 369	457	262	237	163	33	44	44	8	4
	2021	%	x	42,2	3,2	96,8	44,9	19,2	11,0	9,7	1,4	3,9	0,7	0,8	0,9
	2016	%	x	44,8	3,7	96,3	33,4	19,1	17,3	11,9	2,4	3,2	3,2	0,6	0,3
Gorlosen	2021	Anzahl	376	189	9	180	62	26	28	16	8	10	3	-	13
	2016	Anzahl	388	210	4	206	70	33	34	24	5	11	7	3	18
	2021	%	x	50,3	4,8	95,2	34,4	14,4	15,6	8,9	4,4	5,6	1,7	-	7,2
	2016	%	x	54,1	1,9	98,1	34,0	16,0	16,5	11,7	2,4	5,3	3,4	1,5	8,7

3. Wahlergebnisse in Tabellen

3.12 Wahlen zum Landtag Mecklenburg-Vorpommern am 26. September 2021 und 4. September 2016 nach Gemeinden ¹⁾ (ohne Briefwahl in den amtsangehörigen Gemeinden)

Landeslisten (Zweitstimmen)

Kreisfreie Stadt Landkreis Gemeinde Land	Wahl- jahr	Maß- einheit	Von den gültigen Sitmmen entfallen auf															
			Die PARTEI	FREIE WÄHLER	PIRA- TEN	DKP	Bünd- nis C	TIER- SCHUTZ hier!	dieBasis	DiB	FPA	LKR	ÖDP	Die Huma- nisten	Gesund- heitsfor- schung	Team Toden- höfer	UNAB- HÄNGI- GE	Sons- tige
1	2	3	17	18	19	20	21	22	23	24	25	26	27	28	29	30	31	32
Friedrichsruhe	2021	Anzahl	2	2	2	-	-	2	2	-	-	-	-	-	1	-	-	x
	2016	Anzahl	2	2	-	-	1	x	x	x	x	x	x	x	x	x	x	11
	2021	%	0,5	0,5	0,5	-	-	0,5	0,5	-	-	-	-	-	0,3	-	-	x
	2016	%	0,5	0,5	-	-	0,3	x	x	x	x	x	x	x	x	x	x	2,8
Gallin	2021	Anzahl	-	6	-	-	-	-	3	-	-	-	-	-	-	-	-	x
	2016	Anzahl	-	2	2	1	-	x	x	x	x	x	x	x	x	x	x	8
	2021	%	-	2,6	-	-	-	-	1,3	-	-	-	-	-	-	-	-	x
	2016	%	-	0,9	0,9	0,4	-	x	x	x	x	x	x	x	x	x	x	3,5
Gallin-Kuppentin	2021	Anzahl	1	6	1	1	-	1	1	-	-	-	-	-	-	-	1	x
	2016	Anzahl	2	8	2	2	-	x	x	x	x	x	x	x	x	x	x	1
	2021	%	0,5	2,7	0,5	0,5	-	0,5	0,5	-	-	-	-	-	-	-	0,5	x
	2016	%	0,9	3,7	0,9	0,9	-	x	x	x	x	x	x	x	x	x	x	0,5
Gammelin	2021	Anzahl	1	-	4	2	-	1	2	-	-	-	1	-	-	-	-	x
	2016	Anzahl	1	1	1	1	-	x	x	x	x	x	x	x	x	x	x	3
	2021	%	0,5	-	2,0	1,0	-	0,5	1,0	-	-	-	0,5	-	-	-	-	x
	2016	%	0,5	0,5	0,5	0,5	-	x	x	x	x	x	x	x	x	x	x	1,5
Ganzlin	2021	Anzahl	2	18	1	-	-	2	2	-	-	1	-	-	-	-	1	x
	2016	Anzahl	1	7	4	1	-	x	x	x	x	x	x	x	x	x	x	11
	2021	%	0,3	3,1	0,2	-	-	0,3	0,3	-	-	0,2	-	-	-	-	0,2	x
	2016	%	0,2	1,1	0,6	0,2	-	x	x	x	x	x	x	x	x	x	x	1,8
Gehlsbach	2021	Anzahl	4	-	-	-	-	1	2	-	-	-	-	-	-	-	1	x
	2016	Anzahl	2	2	1	-	-	x	x	x	x	x	x	x	x	x	x	3
	2021	%	2,1	-	-	-	-	0,5	1,1	-	-	-	-	-	-	-	0,5	x
	2016	%	1,0	1,0	0,5	-	-	x	x	x	x	x	x	x	x	x	x	1,5
Gneven	2021	Anzahl	-	-	-	-	-	1	2	-	-	-	-	-	-	-	-	x
	2016	Anzahl	1	1	-	-	-	x	x	x	x	x	x	x	x	x	x	6
	2021	%	-	-	-	-	-	0,7	1,4	-	-	-	-	-	-	-	-	x
	2016	%	0,5	0,5	-	-	-	x	x	x	x	x	x	x	x	x	x	2,9
Göhlen	2021	Anzahl	1	7	1	-	1	5	-	-	-	-	-	-	-	-	1	x
	2016	Anzahl	-	2	1	-	-	x	x	x	x	x	x	x	x	x	x	4
	2021	%	0,3	2,2	0,3	-	0,3	1,6	-	-	-	-	-	-	-	-	0,3	x
	2016	%	-	0,6	0,3	-	-	x	x	x	x	x	x	x	x	x	x	1,2
Goldberg, Stadt	2021	Anzahl	3	56	2	3	-	5	12	-	-	-	-	-	3	-	6	x
	2016	Anzahl	3	80	2	2	1	x	x	x	x	x	x	x	x	x	x	29
	2021	%	0,2	4,6	0,2	0,2	-	0,4	1,0	-	-	-	-	-	0,2	-	0,5	x
	2016	%	0,2	5,8	0,1	0,1	0,1	x	x	x	x	x	x	x	x	x	x	2,1
Gorlosen	2021	Anzahl	2	1	4	-	-	-	5	-	1	-	-	-	-	-	1	x
	2016	Anzahl	-	-	-	-	-	x	x	x	x	x	x	x	x	x	x	1
	2021	%	1,1	0,6	2,2	-	-	-	2,8	-	0,6	-	-	-	-	-	0,6	x
	2016	%	-	-	-	-	-	x	x	x	x	x	x	x	x	x	x	0,5

3. Wahlergebnisse in Tabellen

3.12 Wahlen zum Landtag Mecklenburg-Vorpommern am 26. September 2021 und 4. September 2016 nach Gemeinden ¹⁾ (ohne Briefwahl in den amtsangehörigen Gemeinden)

Landeslisten (Zweitstimmen)

Kreisfreie Stadt Landkreis Gemeinde Land	Wahl- jahr	Maß- einheit	Wahlbe- rechtigte	Wähle- rinnen/ Wähler	Stimmen		Von den gültigen Sitmmen entfallen auf									
					un- gültig	gültig	SPD	AfD	CDU	DIE LINKE	GRÜNE	FDP	NPD	Tier- schutz- partei	FREIER HORI- ZONT	
																6
1	2	3	4	5	6	7	8	9	10	11	12	13	14	15	16	
Grabow, Stadt	2021	Anzahl	4 639	2 207	35	2 172	936	451	238	204	53	106	22	33	24	
	2016	Anzahl	4 834	2 220	50	2 170	788	496	298	262	49	65	81	32	27	
	2021	%	x	47,6	1,6	98,4	43,1	20,8	11,0	9,4	2,4	4,9	1,0	1,5	1,1	
	2016	%	x	45,9	2,3	97,7	36,3	22,9	13,7	12,1	2,3	3,0	3,7	1,5	1,2	
Granzin	2021	Anzahl	341	192	6	186	75	31	20	31	1	3	1	-	13	
	2016	Anzahl	385	209	2	207	52	28	38	49	2	4	6	5	14	
	2021	%	x	56,3	3,1	96,9	40,3	16,7	10,8	16,7	0,5	1,6	0,5	-	7,0	
	2016	%	x	54,3	1,0	99,0	25,1	13,5	18,4	23,7	1,0	1,9	2,9	2,4	6,8	
Grebs-Niendorf	2021	Anzahl	458	297	7	290	121	61	39	15	11	16	-	8	5	
	2016	Anzahl	473	286	7	279	98	58	40	26	5	18	19	3	-	
	2021	%	x	64,8	2,4	97,6	41,7	21,0	13,4	5,2	3,8	5,5	-	2,8	1,7	
	2016	%	x	60,5	2,4	97,6	35,1	20,8	14,3	9,3	1,8	6,5	6,8	1,1	-	
Gresse	2021	Anzahl	536	278	6	272	131	40	35	14	12	14	3	6	2	
	2016	Anzahl	542	280	2	278	104	42	60	35	7	10	11	-	-	
	2021	%	x	51,9	2,2	97,8	48,2	14,7	12,9	5,1	4,4	5,1	1,1	2,2	0,7	
	2016	%	x	51,7	0,7	99,3	37,4	15,1	21,6	12,6	2,5	3,6	4,0	-	-	
Greven	2021	Anzahl	532	267	1	266	112	40	33	17	18	22	7	3	-	
	2016	Anzahl	546	282	11	271	94	37	55	35	11	9	16	2	2	
	2021	%	x	50,2	0,4	99,6	42,1	15,0	12,4	6,4	6,8	8,3	2,6	1,1	-	
	2016	%	x	51,6	3,9	96,1	34,7	13,7	20,3	12,9	4,1	3,3	5,9	0,7	0,7	
Groß Godems	2021	Anzahl	320	174	7	167	53	33	29	25	2	11	1	-	-	
	2016	Anzahl	323	184	2	182	52	29	42	28	5	6	4	-	7	
	2021	%	x	54,4	4,0	96,0	31,7	19,8	17,4	15,0	1,2	6,6	0,6	-	-	
	2016	%	x	57,0	1,1	98,9	28,6	15,9	23,1	15,4	2,7	3,3	2,2	-	3,8	
Groß Krams	2021	Anzahl	130	79	2	77	20	12	12	7	3	4	11	2	2	
	2016	Anzahl	140	97	2	95	16	18	17	11	4	6	13	-	6	
	2021	%	x	60,8	2,5	97,5	26,0	15,6	15,6	9,1	3,9	5,2	14,3	2,6	2,6	
	2016	%	x	69,3	2,1	97,9	16,8	18,9	17,9	11,6	4,2	6,3	13,7	-	6,3	
Groß Laasch	2021	Anzahl	793	464	7	457	181	107	46	46	11	26	4	4	7	
	2016	Anzahl	795	459	13	446	139	96	66	86	13	13	8	2	10	
	2021	%	x	58,5	1,5	98,5	39,6	23,4	10,1	10,1	2,4	5,7	0,9	0,9	1,5	
	2016	%	x	57,7	2,8	97,2	31,2	21,5	14,8	19,3	2,9	2,9	1,8	0,4	2,2	
Hagenow, Stadt	2021	Anzahl	8 975	5 884	106	5 778	2 583	869	753	649	188	367	77	65	13	
	2016	Anzahl	9 385	5 429	103	5 326	1 876	877	878	913	142	136	277	67	11	
	2021	%	x	65,6	1,8	98,2	44,7	15,0	13,0	11,2	3,3	6,4	1,3	1,1	0,2	
	2016	%	x	57,8	1,9	98,1	35,2	16,5	16,5	17,1	2,7	2,6	5,2	1,3	0,2	
Hohen Pritz	2021	Anzahl	288	123	1	122	40	38	11	10	3	5	1	-	-	
	2016	Anzahl	305	138	2	136	37	25	26	16	3	5	11	4	-	
	2021	%	x	42,7	0,8	99,2	32,8	31,1	9,0	8,2	2,5	4,1	0,8	-	-	
	2016	%	x	45,2	1,4	98,6	27,2	18,4	19,1	11,8	2,2	3,7	8,1	2,9	-	

3. Wahlergebnisse in Tabellen

3.12 Wahlen zum Landtag Mecklenburg-Vorpommern am 26. September 2021 und 4. September 2016 nach Gemeinden ¹⁾ (ohne Briefwahl in den amtsangehörigen Gemeinden)

Landeslisten (Zweitstimmen)

Kreisfreie Stadt Landkreis Gemeinde Land	Wahl- jahr	Maß- einheit	Von den gültigen Sitmmen entfallen auf															
			Die PARTEI	FREIE WÄHLER	PIRA- TEN	DKP	Bünd- nis C	TIER- SCHUTZ hier!	dieBasis	DiB	FPA	LKR	ÖDP	Die Huma- nisten	Gesund- heitsfor- schung	Team Toden- höfer	UNAB- HÄNGI- GE	Sons- tige
1	2	3	17	18	19	20	21	22	23	24	25	26	27	28	29	30	31	32
Grabow, Stadt	2021	Anzahl	12	27	13	-	-	15	29	-	-	-	-	2	1	3	3	x
	2016	Anzahl	5	17	11	1	-	x	x	x	x	x	x	x	x	x	x	38
	2021	%	0,6	1,2	0,6	-	-	0,7	1,3	-	-	-	-	0,1	0,0	0,1	0,1	x
	2016	%	0,2	0,8	0,5	0,0	-	x	x	x	x	x	x	x	x	x	x	1,8
Granzin	2021	Anzahl	-	4	-	1	-	1	4	-	-	-	-	-	-	1	-	x
	2016	Anzahl	-	5	1	-	-	x	x	x	x	x	x	x	x	x	x	3
	2021	%	-	2,2	-	0,5	-	0,5	2,2	-	-	-	-	-	-	0,5	-	x
	2016	%	-	2,4	0,5	-	-	x	x	x	x	x	x	x	x	x	x	1,4
Grebs-Niendorf	2021	Anzahl	1	2	-	-	-	-	7	-	-	1	1	-	1	1	-	x
	2016	Anzahl	1	3	1	-	-	x	x	x	x	x	x	x	x	x	x	7
	2021	%	0,3	0,7	-	-	-	-	2,4	-	-	0,3	0,3	-	0,3	0,3	-	x
	2016	%	0,4	1,1	0,4	-	-	x	x	x	x	x	x	x	x	x	x	2,5
Gresse	2021	Anzahl	1	5	1	-	-	1	5	-	-	-	1	-	-	1	-	x
	2016	Anzahl	1	1	3	-	-	x	x	x	x	x	x	x	x	x	x	4
	2021	%	0,4	1,8	0,4	-	-	0,4	1,8	-	-	-	0,4	-	-	0,4	-	x
	2016	%	0,4	0,4	1,1	-	-	x	x	x	x	x	x	x	x	x	x	1,4
Greven	2021	Anzahl	3	3	-	-	-	1	4	-	-	-	-	-	1	1	1	x
	2016	Anzahl	-	3	2	-	1	x	x	x	x	x	x	x	x	x	x	4
	2021	%	1,1	1,1	-	-	-	0,4	1,5	-	-	-	-	-	0,4	0,4	0,4	x
	2016	%	-	1,1	0,7	-	0,4	x	x	x	x	x	x	x	x	x	x	1,5
Groß Godems	2021	Anzahl	2	2	-	-	2	1	3	-	1	-	1	1	-	-	-	x
	2016	Anzahl	1	1	-	-	3	x	x	x	x	x	x	x	x	x	x	4
	2021	%	1,2	1,2	-	-	1,2	0,6	1,8	-	0,6	-	0,6	0,6	-	-	-	x
	2016	%	0,5	0,5	-	-	1,6	x	x	x	x	x	x	x	x	x	x	2,2
Groß Krams	2021	Anzahl	1	3	-	-	-	-	-	-	-	-	-	-	-	-	-	x
	2016	Anzahl	-	1	-	-	-	x	x	x	x	x	x	x	x	x	x	3
	2021	%	1,3	3,9	-	-	-	-	-	-	-	-	-	-	-	-	-	x
	2016	%	-	1,1	-	-	-	x	x	x	x	x	x	x	x	x	x	3,2
Groß Laasch	2021	Anzahl	4	4	3	1	-	3	8	-	-	-	-	-	-	1	1	x
	2016	Anzahl	2	2	1	2	-	x	x	x	x	x	x	x	x	x	x	6
	2021	%	0,9	0,9	0,7	0,2	-	0,7	1,8	-	-	-	-	-	-	0,2	0,2	x
	2016	%	0,4	0,4	0,2	0,4	-	x	x	x	x	x	x	x	x	x	x	1,3
Hagenow, Stadt	2021	Anzahl	33	49	26	3	10	24	35	1	2	-	2	3	6	7	13	x
	2016	Anzahl	21	5	22	7	1	x	x	x	x	x	x	x	x	x	x	93
	2021	%	0,6	0,8	0,4	0,1	0,2	0,4	0,6	0,0	0,0	-	0,0	0,1	0,1	0,1	0,2	x
	2016	%	0,4	0,1	0,4	0,1	0,0	x	x	x	x	x	x	x	x	x	x	1,7
Hohen Pritz	2021	Anzahl	1	-	-	-	-	2	7	-	-	-	-	-	-	2	2	x
	2016	Anzahl	1	1	-	-	-	x	x	x	x	x	x	x	x	x	x	7
	2021	%	0,8	-	-	-	-	1,6	5,7	-	-	-	-	-	-	1,6	1,6	x
	2016	%	0,7	0,7	-	-	-	x	x	x	x	x	x	x	x	x	x	5,1

3. Wahlergebnisse in Tabellen

3.12 Wahlen zum Landtag Mecklenburg-Vorpommern am 26. September 2021 und 4. September 2016 nach Gemeinden ¹⁾ (ohne Briefwahl in den amtsangehörigen Gemeinden)

Landeslisten (Zweitstimmen)

Kreisfreie Stadt Landkreis Gemeinde Land	Wahl- jahr	Maß- einheit	Wahlbe- rechtigte	Wähle- rinnen/ Wähler	Stimmen		Von den gültigen Sitmmen entfallen auf									
					un- gültig	gültig	SPD	AfD	CDU	DIE LINKE	GRÜNE	FDP	NPD	Tier- schutz- partei	FREIER HORI- ZONT	
																6
1	2	3	4	5	6	7	8	9	10	11	12	13	14	15	16	
Holthusen	2021	Anzahl	727	395	4	391	151	89	52	26	7	29	4	3	2	
	2016	Anzahl	718	413	6	407	121	91	85	37	8	14	15	6	12	
	2021	%	x	54,3	1,0	99,0	38,6	22,8	13,3	6,6	1,8	7,4	1,0	0,8	0,5	
	2016	%	x	57,5	1,5	98,5	29,7	22,4	20,9	9,1	2,0	3,4	3,7	1,5	2,9	
Hoort	2021	Anzahl	480	287	3	284	108	60	33	29	6	22	3	7	1	
	2016	Anzahl	494	308	8	300	74	72	63	44	8	14	11	4	5	
	2021	%	x	59,8	1,0	99,0	38,0	21,1	11,6	10,2	2,1	7,7	1,1	2,5	0,4	
	2016	%	x	62,3	2,6	97,4	24,7	24,0	21,0	14,7	2,7	4,7	3,7	1,3	1,7	
Hülseburg	2021	Anzahl	127	80	-	80	35	21	11	2	1	4	-	4	1	
	2016	Anzahl	132	68	2	66	17	16	15	9	3	2	1	-	-	
	2021	%	x	63,0	0,0	100,0	43,8	26,3	13,8	2,5	1,3	5,0	-	5,0	1,3	
	2016	%	x	51,5	2,9	97,1	25,8	24,2	22,7	13,6	4,5	3,0	1,5	-	-	
Karenz	2021	Anzahl	193	113	3	110	52	11	18	7	5	8	3	1	-	
	2016	Anzahl	195	111	3	108	40	20	21	5	1	14	2	1	-	
	2021	%	x	58,5	2,7	97,3	47,3	10,0	16,4	6,4	4,5	7,3	2,7	0,9	-	
	2016	%	x	56,9	2,7	97,3	37,0	18,5	19,4	4,6	0,9	13,0	1,9	0,9	-	
Karrenzin	2021	Anzahl	461	256	2	254	107	50	44	17	12	15	-	1	-	
	2016	Anzahl	474	280	3	277	94	62	59	36	8	3	5	1	-	
	2021	%	x	55,5	0,8	99,2	42,1	19,7	17,3	6,7	4,7	5,9	-	0,4	-	
	2016	%	x	59,1	1,1	98,9	33,9	22,4	21,3	13,0	2,9	1,1	1,8	0,4	-	
Karstädt	2021	Anzahl	509	252	5	247	83	66	34	16	8	11	5	3	4	
	2016	Anzahl	498	261	6	255	74	66	49	23	7	3	20	2	2	
	2021	%	x	49,5	2,0	98,0	33,6	26,7	13,8	6,5	3,2	4,5	2,0	1,2	1,6	
	2016	%	x	52,4	2,3	97,7	29,0	25,9	19,2	9,0	2,7	1,2	7,8	0,8	0,8	
Kirch Jesar	2021	Anzahl	527	305	8	297	124	48	50	24	8	16	2	6	1	
	2016	Anzahl	508	277	5	272	102	46	43	37	16	7	8	3	1	
	2021	%	x	57,9	2,6	97,4	41,8	16,2	16,8	8,1	2,7	5,4	0,7	2,0	0,3	
	2016	%	x	54,5	1,8	98,2	37,5	16,9	15,8	13,6	5,9	2,6	2,9	1,1	0,4	
Klein Rogahn	2021	Anzahl	1 062	611	9	602	236	132	88	35	21	50	1	11	3	
	2016	Anzahl	1 056	637	5	632	215	134	151	53	16	19	16	6	6	
	2021	%	x	57,5	1,5	98,5	39,2	21,9	14,6	5,8	3,5	8,3	0,2	1,8	0,5	
	2016	%	x	60,3	0,8	99,2	34,0	21,2	23,9	8,4	2,5	3,0	2,5	0,9	0,9	
Kloster Tempzin	2021	Anzahl	434	265	-	265	111	55	32	20	12	11	4	2	-	
	2016	Anzahl	457	249	7	242	100	46	34	23	14	4	9	5	-	
	2021	%	x	61,1	0,0	100,0	41,9	20,8	12,1	7,5	4,5	4,2	1,5	0,8	-	
	2016	%	x	54,5	2,8	97,2	41,3	19,0	14,0	9,5	5,8	1,7	3,7	2,1	-	
Kobrow	2021	Anzahl	340	145	3	142	49	30	26	16	3	6	4	1	-	
	2016	Anzahl	341	159	2	157	50	28	41	21	2	2	8	-	-	
	2021	%	x	42,6	2,1	97,9	34,5	21,1	18,3	11,3	2,1	4,2	2,8	0,7	-	
	2016	%	x	46,6	1,3	98,7	31,8	17,8	26,1	13,4	1,3	1,3	5,1	-	-	

3. Wahlergebnisse in Tabellen

3.12 Wahlen zum Landtag Mecklenburg-Vorpommern am 26. September 2021 und 4. September 2016 nach Gemeinden ¹⁾ (ohne Briefwahl in den amtsangehörigen Gemeinden)

Landeslisten (Zweitstimmen)

Kreisfreie Stadt Landkreis Gemeinde Land	Wahl- jahr	Maß- einheit	Von den gültigen Sitzen entfallen auf															
			Die PARTEI	FREIE WÄHLER	PIRA- TEN	DKP	Bünd- nis C	TIER- SCHUTZ hier!	dieBasis	DiB	FPA	LKR	ÖDP	Die Huma- nisten	Gesund- heitsfor- schung	Team Toden- höfer	UNAB- HÄNGI- GE	Sons- tige
1	2	3	17	18	19	20	21	22	23	24	25	26	27	28	29	30	31	32
Holthusen	2021	Anzahl	2	8	1	-	-	5	7	-	1	-	-	-	1	2	1	x
	2016	Anzahl	2	4	-	1	-	x	x	x	x	x	x	x	x	x	x	11
	2021	%	0,5	2,0	0,3	-	-	1,3	1,8	-	0,3	-	-	-	0,3	0,5	0,3	x
	2016	%	0,5	1,0	-	0,2	-	x	x	x	x	x	x	x	x	x	x	2,7
Hoort	2021	Anzahl	3	-	2	-	-	1	2	-	-	-	1	-	-	3	3	x
	2016	Anzahl	-	2	-	-	-	x	x	x	x	x	x	x	x	x	x	3
	2021	%	1,1	-	0,7	-	-	0,4	0,7	-	-	-	0,4	-	-	1,1	1,1	x
	2016	%	-	0,7	-	-	-	x	x	x	x	x	x	x	x	x	x	1,0
Hülseburg	2021	Anzahl	-	-	-	-	-	-	-	-	-	-	-	-	1	-	-	x
	2016	Anzahl	-	1	-	-	-	x	x	x	x	x	x	x	x	x	x	2
	2021	%	-	-	-	-	-	-	-	-	-	-	-	-	1,3	-	-	x
	2016	%	-	1,5	-	-	-	x	x	x	x	x	x	x	x	x	x	3,0
Karenz	2021	Anzahl	-	-	2	-	-	-	2	-	-	-	-	-	-	1	-	x
	2016	Anzahl	-	1	-	-	-	x	x	x	x	x	x	x	x	x	x	3
	2021	%	-	-	1,8	-	-	-	1,8	-	-	-	-	-	-	0,9	-	x
	2016	%	-	0,9	-	-	-	x	x	x	x	x	x	x	x	x	x	2,8
Karrenzin	2021	Anzahl	-	4	-	-	-	-	1	-	-	-	1	-	1	1	-	x
	2016	Anzahl	-	4	1	-	-	x	x	x	x	x	x	x	x	x	x	4
	2021	%	-	1,6	-	-	-	-	0,4	-	-	-	0,4	-	0,4	0,4	-	x
	2016	%	-	1,4	0,4	-	-	x	x	x	x	x	x	x	x	x	x	1,4
Karstädt	2021	Anzahl	1	5	2	-	-	4	3	-	-	-	-	-	1	1	-	x
	2016	Anzahl	1	4	-	-	-	x	x	x	x	x	x	x	x	x	x	4
	2021	%	0,4	2,0	0,8	-	-	1,6	1,2	-	-	-	-	-	0,4	0,4	-	x
	2016	%	0,4	1,6	-	-	-	x	x	x	x	x	x	x	x	x	x	1,6
Kirch Jesar	2021	Anzahl	3	4	-	-	1	1	4	-	-	-	-	-	2	2	1	x
	2016	Anzahl	-	2	1	-	1	x	x	x	x	x	x	x	x	x	x	5
	2021	%	1,0	1,3	-	-	0,3	0,3	1,3	-	-	-	-	-	0,7	0,7	0,3	x
	2016	%	-	0,7	0,4	-	0,4	x	x	x	x	x	x	x	x	x	x	1,8
Klein Rogahn	2021	Anzahl	4	7	2	1	1	4	3	1	1	-	-	-	1	-	-	x
	2016	Anzahl	1	1	5	-	-	x	x	x	x	x	x	x	x	x	x	9
	2021	%	0,7	1,2	0,3	0,2	0,2	0,7	0,5	0,2	0,2	-	-	-	0,2	-	-	x
	2016	%	0,2	0,2	0,8	-	-	x	x	x	x	x	x	x	x	x	x	1,4
Kloster Tempzin	2021	Anzahl	-	3	4	-	-	2	7	-	-	-	-	-	-	1	1	x
	2016	Anzahl	-	1	-	-	-	x	x	x	x	x	x	x	x	x	x	6
	2021	%	-	1,1	1,5	-	-	0,8	2,6	-	-	-	-	-	-	0,4	0,4	x
	2016	%	-	0,4	-	-	-	x	x	x	x	x	x	x	x	x	x	2,5
Kobrow	2021	Anzahl	1	2	1	-	-	1	-	1	1	-	-	-	-	-	-	x
	2016	Anzahl	-	-	-	-	-	x	x	x	x	x	x	x	x	x	x	5
	2021	%	0,7	1,4	0,7	-	-	0,7	-	0,7	0,7	-	-	-	-	-	-	x
	2016	%	-	-	-	-	-	x	x	x	x	x	x	x	x	x	x	3,2

3. Wahlergebnisse in Tabellen

3.12 Wahlen zum Landtag Mecklenburg-Vorpommern am 26. September 2021 und 4. September 2016 nach Gemeinden ¹⁾ (ohne Briefwahl in den amtsangehörigen Gemeinden)

Landeslisten (Zweitstimmen)

Kreisfreie Stadt Landkreis Gemeinde Land	Wahl- jahr	Maß- einheit	Wahlbe- rechtigte	Wähle- rinnen/ Wähler	Stimmen		Von den gültigen Sitmmen entfallen auf								
					un- gültig	gültig	SPD	AfD	CDU	DIE LINKE	GRÜNE	FDP	NPD	Tier- schutz- partei	FREIER HORI- ZONT
Kogel	2021	Anzahl	499	306	2	304	136	64	33	21	13	20	2	3	-
	2016	Anzahl	508	312	1	311	129	68	47	19	13	8	11	6	3
	2021	%	x	61,3	0,7	99,3	44,7	21,1	10,9	6,9	4,3	6,6	0,7	1,0	-
	2016	%	x	61,4	0,3	99,7	41,5	21,9	15,1	6,1	4,2	2,6	3,5	1,9	1,0
Kreien	2021	Anzahl	305	204	1	203	73	39	45	14	3	10	-	-	11
	2016	Anzahl	319	203	-	203	61	35	42	29	3	6	7	3	11
	2021	%	x	66,9	0,5	99,5	36,0	19,2	22,2	6,9	1,5	4,9	-	-	5,4
	2016	%	x	63,6	0,0	100,0	30,0	17,2	20,7	14,3	1,5	3,0	3,4	1,5	5,4
Kremmin	2021	Anzahl	211	130	1	129	70	17	10	13	4	4	2	1	2
	2016	Anzahl	209	150	6	144	66	16	23	18	3	2	3	3	5
	2021	%	x	61,6	0,8	99,2	54,3	13,2	7,8	10,1	3,1	3,1	1,6	0,8	1,6
	2016	%	x	71,8	4,0	96,0	45,8	11,1	16,0	12,5	2,1	1,4	2,1	2,1	3,5
Kritzow	2021	Anzahl	395	241	1	240	91	49	22	17	3	7	-	5	24
	2016	Anzahl	374	204	-	204	62	41	34	29	4	3	13	5	2
	2021	%	x	61,0	0,4	99,6	37,9	20,4	9,2	7,1	1,3	2,9	-	2,1	10,0
	2016	%	x	54,5	0,0	100,0	30,4	20,1	16,7	14,2	2,0	1,5	6,4	2,5	1,0
Kuhlen-Wendorf	2021	Anzahl	655	310	8	302	111	70	30	35	17	13	5	4	-
	2016	Anzahl	674	346	10	336	123	74	30	58	10	6	12	4	-
	2021	%	x	47,3	2,6	97,4	36,8	23,2	9,9	11,6	5,6	4,3	1,7	1,3	-
	2016	%	x	51,3	2,9	97,1	36,6	22,0	8,9	17,3	3,0	1,8	3,6	1,2	-
Kuhstorf	2021	Anzahl	615	329	5	324	143	53	43	31	4	36	2	-	3
	2016	Anzahl	643	411	7	404	155	86	74	37	7	11	16	3	3
	2021	%	x	53,5	1,5	98,5	44,1	16,4	13,3	9,6	1,2	11,1	0,6	-	0,9
	2016	%	x	63,9	1,7	98,3	38,4	21,3	18,3	9,2	1,7	2,7	4,0	0,7	0,7
Langen Brütz	2021	Anzahl	416	217	3	214	72	31	37	22	19	15	-	2	-
	2016	Anzahl	390	229	4	225	70	33	56	31	19	8	4	2	-
	2021	%	x	52,2	1,4	98,6	33,6	14,5	17,3	10,3	8,9	7,0	-	0,9	-
	2016	%	x	58,7	1,7	98,3	31,1	14,7	24,9	13,8	8,4	3,6	1,8	0,9	-
Leezen	2021	Anzahl	1 898	928	12	916	377	164	108	86	51	62	2	10	2
	2016	Anzahl	1 843	1 041	10	1 031	349	213	196	105	53	45	17	19	2
	2021	%	x	48,9	1,3	98,7	41,2	17,9	11,8	9,4	5,6	6,8	0,2	1,1	0,2
	2016	%	x	56,5	1,0	99,0	33,9	20,7	19,0	10,2	5,1	4,4	1,6	1,8	0,2
Lewitzrand	2021	Anzahl	1 168	637	10	627	230	140	95	54	19	29	6	6	4
	2016	Anzahl	1 182	651	12	639	205	126	124	79	21	25	15	13	1
	2021	%	x	54,5	1,6	98,4	36,7	22,3	15,2	8,6	3,0	4,6	1,0	1,0	0,6
	2016	%	x	55,1	1,8	98,2	32,1	19,7	19,4	12,4	3,3	3,9	2,3	2,0	0,2
Lübesse	2021	Anzahl	582	337	5	332	143	73	44	23	7	20	2	2	1
	2016	Anzahl	586	343	3	340	104	84	69	42	8	7	12	3	3
	2021	%	x	57,9	1,5	98,5	43,1	22,0	13,3	6,9	2,1	6,0	0,6	0,6	0,3
	2016	%	x	58,5	0,9	99,1	30,6	24,7	20,3	12,4	2,4	2,1	3,5	0,9	0,9

3. Wahlergebnisse in Tabellen

3.12 Wahlen zum Landtag Mecklenburg-Vorpommern am 26. September 2021 und 4. September 2016 nach Gemeinden ¹⁾ (ohne Briefwahl in den amtsangehörigen Gemeinden)

Landeslisten (Zweitstimmen)

Kreisfreie Stadt Landkreis Gemeinde Land	Wahl- jahr	Maß- einheit	Von den gültigen Sitmmen entfallen auf															
			Die PARTEI	FREIE WÄHLER	PIRA- TEN	DKP	Bünd- nis C	TIER- SCHUTZ hier!	dieBasis	DiB	FPA	LKR	ÖDP	Die Huma- nisten	Gesund- heitsfor- schung	Team Toden- höfer	UNAB- HÄNGI- GE	Sons- tige
1	2	3	17	18	19	20	21	22	23	24	25	26	27	28	29	30	31	32
Kogel	2021	Anzahl	1	2	2	-	-	2	2	-	-	-	-	1	1	1	-	x
	2016	Anzahl	1	-	1	-	-	x	x	x	x	x	x	x	x	x	x	5
	2021	%	0,3	0,7	0,7	-	-	0,7	0,7	-	-	-	-	0,3	0,3	0,3	-	x
	2016	%	0,3	-	0,3	-	-	x	x	x	x	x	x	x	x	x	x	x
Kreien	2021	Anzahl	-	3	-	-	-	1	4	-	-	-	-	-	-	-	-	x
	2016	Anzahl	-	2	-	-	-	x	x	x	x	x	x	x	x	x	x	4
	2021	%	-	1,5	-	-	-	0,5	2,0	-	-	-	-	-	-	-	-	x
	2016	%	-	1,0	-	-	-	x	x	x	x	x	x	x	x	x	x	x
Kremmin	2021	Anzahl	-	1	-	-	-	1	2	1	-	-	-	-	1	-	-	x
	2016	Anzahl	1	1	-	-	-	x	x	x	x	x	x	x	x	x	x	3
	2021	%	-	0,8	-	-	-	0,8	1,6	0,8	-	-	-	-	0,8	-	-	x
	2016	%	0,7	0,7	-	-	-	x	x	x	x	x	x	x	x	x	x	x
Kritzow	2021	Anzahl	-	4	1	-	-	1	13	-	-	-	2	-	-	1	-	x
	2016	Anzahl	1	3	1	-	-	x	x	x	x	x	x	x	x	x	x	6
	2021	%	-	1,7	0,4	-	-	0,4	5,4	-	-	-	0,8	-	-	0,4	-	x
	2016	%	0,5	1,5	0,5	-	-	x	x	x	x	x	x	x	x	x	x	x
Kuhlen-Wendorf	2021	Anzahl	3	3	-	-	1	2	3	-	-	-	-	-	2	-	3	x
	2016	Anzahl	4	1	2	1	1	x	x	x	x	x	x	x	x	x	x	10
	2021	%	1,0	1,0	-	-	0,3	0,7	1,0	-	-	-	-	-	0,7	-	1,0	x
	2016	%	1,2	0,3	0,6	0,3	0,3	x	x	x	x	x	x	x	x	x	x	x
Kuhstorf	2021	Anzahl	-	2	2	-	1	-	2	-	1	-	-	-	1	-	-	x
	2016	Anzahl	3	1	1	-	-	x	x	x	x	x	x	x	x	x	x	7
	2021	%	-	0,6	0,6	-	0,3	-	0,6	-	0,3	-	-	-	0,3	-	-	x
	2016	%	0,7	0,2	0,2	-	-	x	x	x	x	x	x	x	x	x	x	x
Langen Brütz	2021	Anzahl	2	1	-	-	-	1	6	-	-	-	2	-	1	1	2	x
	2016	Anzahl	-	1	1	-	-	x	x	x	x	x	x	x	x	x	x	-
	2021	%	0,9	0,5	-	-	-	0,5	2,8	-	-	-	0,9	-	0,5	0,5	0,9	x
	2016	%	-	0,4	0,4	-	-	x	x	x	x	x	x	x	x	x	x	-
Leezen	2021	Anzahl	4	17	1	-	-	6	13	-	1	-	1	3	3	1	4	x
	2016	Anzahl	2	6	2	-	1	x	x	x	x	x	x	x	x	x	x	21
	2021	%	0,4	1,9	0,1	-	-	0,7	1,4	-	0,1	-	0,1	0,3	0,3	0,1	0,4	x
	2016	%	0,2	0,6	0,2	-	0,1	x	x	x	x	x	x	x	x	x	x	x
Lewitzrand	2021	Anzahl	4	9	5	-	-	5	16	-	-	1	-	1	-	-	3	x
	2016	Anzahl	1	3	1	1	1	x	x	x	x	x	x	x	x	x	x	23
	2021	%	0,6	1,4	0,8	-	-	0,8	2,6	-	-	0,2	-	0,2	-	-	0,5	x
	2016	%	0,2	0,5	0,2	0,2	0,2	x	x	x	x	x	x	x	x	x	x	x
Lübesse	2021	Anzahl	2	3	1	-	-	3	5	-	-	-	-	-	2	-	1	x
	2016	Anzahl	1	-	-	-	-	x	x	x	x	x	x	x	x	x	x	7
	2021	%	0,6	0,9	0,3	-	-	0,9	1,5	-	-	-	-	-	0,6	-	0,3	x
	2016	%	0,3	-	-	-	-	x	x	x	x	x	x	x	x	x	x	x

3. Wahlergebnisse in Tabellen

3.12 Wahlen zum Landtag Mecklenburg-Vorpommern am 26. September 2021 und 4. September 2016 nach Gemeinden ¹⁾ (ohne Briefwahl in den amtsangehörigen Gemeinden)

Landeslisten (Zweitstimmen)

Kreisfreie Stadt Landkreis Gemeinde Land	Wahl- jahr	Maß- einheit	Wahlbe- rechtigte	Wähle- rinnen/ Wähler	Stimmen		Von den gültigen Sitmmen entfallen auf									
					un- gültig	gültig	SPD	AfD	CDU	DIE LINKE	GRÜNE	FDP	NPD	Tier- schutz- partei	FREIER HORI- ZONT	
																6
1	2	3	4	5	6	7	8	9	10	11	12	13	14	15	16	
Lüblow	2021	Anzahl	466	301	3	298	132	58	36	28	12	10	4	-	6	
	2016	Anzahl	490	329	4	325	113	64	67	31	12	17	6	2	-	
	2021	%	x	64,6	1,0	99,0	44,3	19,5	12,1	9,4	4,0	3,4	1,3	-	2,0	
	2016	%	x	67,1	1,2	98,8	34,8	19,7	20,6	9,5	3,7	5,2	1,8	0,6	-	
Lübtheen, Stadt	2021	Anzahl	3 565	2 433	35	2 398	1 206	324	289	159	60	132	88	23	4	
	2016	Anzahl	3 684	2 311	40	2 271	975	342	328	185	34	90	231	23	5	
	2021	%	x	68,2	1,4	98,6	50,3	13,5	12,1	6,6	2,5	5,5	3,7	1,0	0,2	
	2016	%	x	62,7	1,7	98,3	42,9	15,1	14,4	8,1	1,5	4,0	10,2	1,0	0,2	
Lübz, Stadt	2021	Anzahl	5 300	2 487	43	2 444	1 005	487	354	226	70	125	19	20	23	
	2016	Anzahl	5 515	2 486	67	2 419	756	446	554	354	65	79	74	19	8	
	2021	%	x	46,9	1,7	98,3	41,1	19,9	14,5	9,2	2,9	5,1	0,8	0,8	0,9	
	2016	%	x	45,1	2,7	97,3	31,3	18,4	22,9	14,6	2,7	3,3	3,1	0,8	0,3	
Ludwigslust, Stadt	2021	Anzahl	9 474	6 599	113	6 486	2 538	1 014	887	714	295	399	42	68	230	
	2016	Anzahl	9 799	6 218	86	6 132	1 900	1 244	1 087	836	229	255	213	65	138	
	2021	%	x	69,7	1,7	98,3	39,1	15,6	13,7	11,0	4,5	6,2	0,6	1,0	3,5	
	2016	%	x	63,5	1,4	98,6	31,0	20,3	17,7	13,6	3,7	4,2	3,5	1,1	2,3	
Lüttow-Valluhn	2021	Anzahl	611	363	6	357	153	69	51	15	18	23	2	9	-	
	2016	Anzahl	622	354	8	346	120	82	62	32	10	14	11	7	-	
	2021	%	x	59,4	1,7	98,3	42,9	19,3	14,3	4,2	5,0	6,4	0,6	2,5	-	
	2016	%	x	56,9	2,3	97,7	34,7	23,7	17,9	9,2	2,9	4,0	3,2	2,0	-	
Malk Göhren	2021	Anzahl	349	212	4	208	89	47	24	20	7	11	2	2	-	
	2016	Anzahl	363	220	5	215	83	46	23	28	6	11	12	-	-	
	2021	%	x	60,7	1,9	98,1	42,8	22,6	11,5	9,6	3,4	5,3	1,0	1,0	-	
	2016	%	x	60,6	2,3	97,7	38,6	21,4	10,7	13,0	2,8	5,1	5,6	-	-	
Malliß	2021	Anzahl	938	454	8	446	221	70	65	29	13	14	4	6	-	
	2016	Anzahl	966	474	10	464	128	96	76	78	11	33	25	3	1	
	2021	%	x	48,4	1,8	98,2	49,6	15,7	14,6	6,5	2,9	3,1	0,9	1,3	-	
	2016	%	x	49,1	2,1	97,9	27,6	20,7	16,4	16,8	2,4	7,1	5,4	0,6	0,2	
Mestlin	2021	Anzahl	623	309	10	299	116	63	33	38	10	17	3	5	-	
	2016	Anzahl	652	399	21	378	154	65	60	45	16	5	12	5	1	
	2021	%	x	49,6	3,2	96,8	38,8	21,1	11,0	12,7	3,3	5,7	1,0	1,7	-	
	2016	%	x	61,2	5,3	94,7	40,7	17,2	15,9	11,9	4,2	1,3	3,2	1,3	0,3	
Milow	2021	Anzahl	304	150	5	145	58	21	26	9	3	10	3	3	7	
	2016	Anzahl	333	170	2	168	42	27	49	11	12	14	4	1	5	
	2021	%	x	49,3	3,3	96,7	40,0	14,5	17,9	6,2	2,1	6,9	2,1	2,1	4,8	
	2016	%	x	51,1	1,2	98,8	25,0	16,1	29,2	6,5	7,1	8,3	2,4	0,6	3,0	
Möllenbeck	2021	Anzahl	157	91	4	87	27	17	18	12	4	3	-	2	-	
	2016	Anzahl	152	92	1	91	28	32	12	8	2	1	2	3	-	
	2021	%	x	58,0	4,4	95,6	31,0	19,5	20,7	13,8	4,6	3,4	-	2,3	-	
	2016	%	x	60,5	1,1	98,9	30,8	35,2	13,2	8,8	2,2	1,1	2,2	3,3	-	

3. Wahlergebnisse in Tabellen

3.12 Wahlen zum Landtag Mecklenburg-Vorpommern am 26. September 2021 und 4. September 2016 nach Gemeinden ¹⁾ (ohne Briefwahl in den amtsangehörigen Gemeinden)

Landeslisten (Zweitstimmen)

Kreisfreie Stadt Landkreis Gemeinde Land	Wahl- jahr	Maß- einheit	Von den gültigen Sitmmen entfallen auf															
			Die PARTEI	FREIE WÄHLER	PIRA- TEN	DKP	Bünd- nis C	TIER- SCHUTZ hier!	dieBasis	DiB	FPA	LKR	ÖDP	Die Huma- nisten	Gesund- heitsfor- schung	Team Toden- höfer	UNAB- HÄNGI- GE	Sons- tige
1	2	3	17	18	19	20	21	22	23	24	25	26	27	28	29	30	31	32
Lüblow	2021	Anzahl	4	-	-	-	-	3	1	-	1	-	-	1	-	-	2	x
	2016	Anzahl	2	-	1	-	-	x	x	x	x	x	x	x	x	x	x	10
	2021	%	1,3	-	-	-	-	1,0	0,3	-	0,3	-	-	0,3	-	-	0,7	x
	2016	%	0,6	-	0,3	-	-	x	x	x	x	x	x	x	x	x	x	3,1
Lübtheen, Stadt	2021	Anzahl	13	25	9	-	9	9	35	-	-	-	-	1	6	2	4	x
	2016	Anzahl	5	6	5	1	8	x	x	x	x	x	x	x	x	x	x	33
	2021	%	0,5	1,0	0,4	-	0,4	0,4	1,5	-	-	-	-	0,0	0,3	0,1	0,2	x
	2016	%	0,2	0,3	0,2	0,0	0,4	x	x	x	x	x	x	x	x	x	x	1,5
Lübz, Stadt	2021	Anzahl	12	27	11	3	1	12	32	1	-	1	-	1	4	3	7	x
	2016	Anzahl	3	14	5	1	1	x	x	x	x	x	x	x	x	x	x	40
	2021	%	0,5	1,1	0,5	0,1	0,0	0,5	1,3	0,0	-	0,0	-	0,0	0,2	0,1	0,3	x
	2016	%	0,1	0,6	0,2	0,0	0,0	x	x	x	x	x	x	x	x	x	x	1,7
Ludwigslust, Stadt	2021	Anzahl	60	77	15	6	12	27	58	1	7	2	6	4	13	2	9	x
	2016	Anzahl	17	40	15	8	15	x	x	x	x	x	x	x	x	x	x	70
	2021	%	0,9	1,2	0,2	0,1	0,2	0,4	0,9	0,0	0,1	0,0	0,1	0,1	0,2	0,0	0,1	x
	2016	%	0,3	0,7	0,2	0,1	0,2	x	x	x	x	x	x	x	x	x	x	1,1
Lüttow-Valluhn	2021	Anzahl	-	4	-	-	-	1	4	-	-	-	1	-	-	7	-	x
	2016	Anzahl	-	-	2	1	-	x	x	x	x	x	x	x	x	x	x	5
	2021	%	-	1,1	-	-	-	0,3	1,1	-	-	-	0,3	-	-	2,0	-	x
	2016	%	-	-	0,6	0,3	-	x	x	x	x	x	x	x	x	x	x	1,4
Malk Göhren	2021	Anzahl	3	1	1	-	-	-	1	-	-	-	-	-	-	-	-	x
	2016	Anzahl	-	2	1	-	-	x	x	x	x	x	x	x	x	x	x	3
	2021	%	1,4	0,5	0,5	-	-	-	0,5	-	-	-	-	-	-	-	-	x
	2016	%	-	0,9	0,5	-	-	x	x	x	x	x	x	x	x	x	x	1,4
Malliß	2021	Anzahl	3	10	2	-	1	-	2	-	-	-	2	3	-	-	1	x
	2016	Anzahl	-	2	5	1	-	x	x	x	x	x	x	x	x	x	x	5
	2021	%	0,7	2,2	0,4	-	0,2	-	0,4	-	-	-	0,4	0,7	-	-	0,2	x
	2016	%	-	0,4	1,1	0,2	-	x	x	x	x	x	x	x	x	x	x	1,1
Mestlin	2021	Anzahl	2	3	1	1	-	1	2	-	-	-	-	1	-	2	1	x
	2016	Anzahl	1	4	-	-	-	x	x	x	x	x	x	x	x	x	x	10
	2021	%	0,7	1,0	0,3	0,3	-	0,3	0,7	-	-	-	-	0,3	-	0,7	0,3	x
	2016	%	0,3	1,1	-	-	-	x	x	x	x	x	x	x	x	x	x	2,6
Milow	2021	Anzahl	2	-	-	-	-	-	3	-	-	-	-	-	-	-	-	x
	2016	Anzahl	1	-	-	-	-	x	x	x	x	x	x	x	x	x	x	2
	2021	%	1,4	-	-	-	-	-	2,1	-	-	-	-	-	-	-	-	x
	2016	%	0,6	-	-	-	-	x	x	x	x	x	x	x	x	x	x	1,2
Möllenbeck	2021	Anzahl	-	-	-	-	-	1	3	-	-	-	-	-	-	-	-	x
	2016	Anzahl	-	-	-	1	-	x	x	x	x	x	x	x	x	x	x	2
	2021	%	-	-	-	-	-	1,1	3,4	-	-	-	-	-	-	-	-	x
	2016	%	-	-	-	1,1	-	x	x	x	x	x	x	x	x	x	x	2,2

3. Wahlergebnisse in Tabellen

3.12 Wahlen zum Landtag Mecklenburg-Vorpommern am 26. September 2021 und 4. September 2016 nach Gemeinden ¹⁾ (ohne Briefwahl in den amtsangehörigen Gemeinden)

Landeslisten (Zweitstimmen)

Kreisfreie Stadt Landkreis Gemeinde Land	Wahl- jahr	Maß- einheit	Wahlbe- rechtigte	Wähle- rinnen/ Wähler	Stimmen		Von den gültigen Sitmmen entfallen auf								
					un- gültig	gültig	SPD	AfD	CDU	DIE LINKE	GRÜNE	FDP	NPD	Tier- schutz- partei	FREIER HORI- ZONT
Moraas	2021	Anzahl	398	214	10	204	82	30	38	21	5	14	2	1	-
	2016	Anzahl	401	239	6	233	67	37	66	28	13	2	10	4	2
	2021	%	x	53,8	4,7	95,3	40,2	14,7	18,6	10,3	2,5	6,9	1,0	0,5	-
	2016	%	x	59,6	2,5	97,5	28,8	15,9	28,3	12,0	5,6	0,9	4,3	1,7	0,9
Muchow	2021	Anzahl	230	138	1	137	50	25	15	8	1	4	3	1	15
	2016	Anzahl	240	183	2	181	57	29	24	28	5	7	5	1	22
	2021	%	x	60,0	0,7	99,3	36,5	18,2	10,9	5,8	0,7	2,9	2,2	0,7	10,9
	2016	%	x	76,3	1,1	98,9	31,5	16,0	13,3	15,5	2,8	3,9	2,8	0,6	12,2
Mustin	2021	Anzahl	311	152	2	150	53	55	11	9	6	7	3	4	-
	2016	Anzahl	337	167	4	163	58	40	20	23	5	2	6	3	-
	2021	%	x	48,9	1,3	98,7	35,3	36,7	7,3	6,0	4,0	4,7	2,0	2,7	-
	2016	%	x	49,6	2,4	97,6	35,6	24,5	12,3	14,1	3,1	1,2	3,7	1,8	-
Neu Gülze	2021	Anzahl	623	341	-	341	174	56	29	26	14	21	3	4	-
	2016	Anzahl	633	377	9	368	149	57	78	38	14	5	8	7	-
	2021	%	x	54,7	0,0	100,0	51,0	16,4	8,5	7,6	4,1	6,2	0,9	1,2	-
	2016	%	x	59,6	2,4	97,6	40,5	15,5	21,2	10,3	3,8	1,4	2,2	1,9	-
Neu Kaliß	2021	Anzahl	1 639	783	12	771	373	104	94	55	29	66	7	7	-
	2016	Anzahl	1 658	891	23	868	249	123	106	73	25	247	25	4	-
	2021	%	x	47,8	1,5	98,5	48,4	13,5	12,2	7,1	3,8	8,6	0,9	0,9	-
	2016	%	x	53,7	2,6	97,4	28,7	14,2	12,2	8,4	2,9	28,5	2,9	0,5	-
Neu Poserin	2021	Anzahl	436	218	3	215	93	56	27	14	6	12	-	1	-
	2016	Anzahl	448	235	7	228	77	58	29	26	13	4	4	2	1
	2021	%	x	50,0	1,4	98,6	43,3	26,0	12,6	6,5	2,8	5,6	-	0,5	-
	2016	%	x	52,5	3,0	97,0	33,8	25,4	12,7	11,4	5,7	1,8	1,8	0,9	0,4
Neustadt-Glewe, Stadt	2021	Anzahl	5 105	2 473	63	2 410	981	510	297	191	105	129	40	27	17
	2016	Anzahl	5 372	2 535	56	2 479	868	550	398	253	59	75	150	35	14
	2021	%	x	48,4	2,5	97,5	40,7	21,2	12,3	7,9	4,4	5,4	1,7	1,1	0,7
	2016	%	x	47,2	2,2	97,8	35,0	22,2	16,1	10,2	2,4	3,0	6,1	1,4	0,6
Nostorf	2021	Anzahl	378	235	-	235	107	32	28	27	13	13	1	4	-
	2016	Anzahl	342	199	-	199	78	21	30	47	7	5	4	4	-
	2021	%	x	62,2	0,0	100,0	45,5	13,6	11,9	11,5	5,5	5,5	0,4	1,7	-
	2016	%	x	58,2	0,0	100,0	39,2	10,6	15,1	23,6	3,5	2,5	2,0	2,0	-
Obere Warnow	2021	Anzahl	671	367	5	362	150	86	44	33	8	13	5	3	4
	2016	Anzahl	678	354	11	343	111	74	54	50	9	9	8	9	4
	2021	%	x	54,7	1,4	98,6	41,4	23,8	12,2	9,1	2,2	3,6	1,4	0,8	1,1
	2016	%	x	52,2	3,1	96,9	32,4	21,6	15,7	14,6	2,6	2,6	2,3	2,6	1,2
Pampow	2021	Anzahl	2 533	1 357	18	1 339	561	228	209	91	44	101	7	15	3
	2016	Anzahl	2 468	1 444	19	1 425	466	255	386	131	35	29	42	15	11
	2021	%	x	53,6	1,3	98,7	41,9	17,0	15,6	6,8	3,3	7,5	0,5	1,1	0,2
	2016	%	x	58,5	1,3	98,7	32,7	17,9	27,1	9,2	2,5	2,0	2,9	1,1	0,8

3. Wahlergebnisse in Tabellen

3.12 Wahlen zum Landtag Mecklenburg-Vorpommern am 26. September 2021 und 4. September 2016 nach Gemeinden ¹⁾ (ohne Briefwahl in den amtsangehörigen Gemeinden)

Landeslisten (Zweitstimmen)

Kreisfreie Stadt Landkreis Gemeinde Land	Wahl- jahr	Maß- einheit	Von den gültigen Sitmmen entfallen auf															
			Die PARTEI	FREIE WÄHLER	PIRA- TEN	DKP	Bünd- nis C	TIER- SCHUTZ hier!	dieBasis	DiB	FPA	LKR	ÖDP	Die Huma- nisten	Gesund- heitsfor- schung	Team Toden- höfer	UNAB- HÄNGI- GE	Sons- tige
1	2	3	17	18	19	20	21	22	23	24	25	26	27	28	29	30	31	32
Moraas	2021	Anzahl	3	-	2	-	-	1	2	-	1	-	-	-	-	2	-	x
	2016	Anzahl	2	-	-	-	-	x	x	x	x	x	x	x	x	x	x	2
	2021	%	1,5	-	1,0	-	-	0,5	1,0	-	0,5	-	-	-	-	1,0	-	x
	2016	%	0,9	-	-	-	-	x	x	x	x	x	x	x	x	x	x	0,9
Muchow	2021	Anzahl	1	1	2	-	-	1	10	-	-	-	-	-	-	-	-	x
	2016	Anzahl	-	3	-	-	-	x	x	x	x	x	x	x	x	x	x	-
	2021	%	0,7	0,7	1,5	-	-	0,7	7,3	-	-	-	-	-	-	-	-	x
	2016	%	-	1,7	-	-	-	x	x	x	x	x	x	x	x	x	x	-
Mustin	2021	Anzahl	1	-	1	-	-	-	-	-	-	-	-	-	-	-	-	x
	2016	Anzahl	-	2	-	-	-	x	x	x	x	x	x	x	x	x	x	4
	2021	%	0,7	-	0,7	-	-	-	-	-	-	-	-	-	-	-	-	x
	2016	%	-	1,2	-	-	-	x	x	x	x	x	x	x	x	x	x	2,5
Neu Gülze	2021	Anzahl	4	2	-	-	-	-	4	-	-	1	-	1	1	-	1	x
	2016	Anzahl	-	-	1	-	-	x	x	x	x	x	x	x	x	x	x	11
	2021	%	1,2	0,6	-	-	-	-	1,2	-	-	0,3	-	0,3	0,3	-	0,3	x
	2016	%	-	-	0,3	-	-	x	x	x	x	x	x	x	x	x	x	3,0
Neu Kaliß	2021	Anzahl	4	7	1	1	1	6	9	-	-	-	2	-	2	-	3	x
	2016	Anzahl	2	5	-	-	3	x	x	x	x	x	x	x	x	x	x	6
	2021	%	0,5	0,9	0,1	0,1	0,1	0,8	1,2	-	-	-	0,3	-	0,3	-	0,4	x
	2016	%	0,2	0,6	-	-	0,3	x	x	x	x	x	x	x	x	x	x	0,7
Neu Poserin	2021	Anzahl	-	1	1	-	-	1	2	-	-	-	-	-	1	-	-	x
	2016	Anzahl	1	3	2	-	-	x	x	x	x	x	x	x	x	x	x	8
	2021	%	-	0,5	0,5	-	-	0,5	0,9	-	-	-	-	-	0,5	-	-	x
	2016	%	0,4	1,3	0,9	-	-	x	x	x	x	x	x	x	x	x	x	3,5
Neustadt-Glewe, Stadt	2021	Anzahl	14	25	7	-	-	19	22	-	6	-	2	2	4	5	7	x
	2016	Anzahl	6	17	15	-	1	x	x	x	x	x	x	x	x	x	x	38
	2021	%	0,6	1,0	0,3	-	-	0,8	0,9	-	0,2	-	0,1	0,1	0,2	0,2	0,3	x
	2016	%	0,2	0,7	0,6	-	0,0	x	x	x	x	x	x	x	x	x	x	1,5
Nostorf	2021	Anzahl	2	3	1	-	-	1	-	-	-	-	1	-	1	1	-	x
	2016	Anzahl	1	1	-	-	-	x	x	x	x	x	x	x	x	x	x	1
	2021	%	0,9	1,3	0,4	-	-	0,4	-	-	-	-	0,4	-	0,4	0,4	-	x
	2016	%	0,5	0,5	-	-	-	x	x	x	x	x	x	x	x	x	x	0,5
Obere Warnow	2021	Anzahl	2	5	-	-	-	4	2	-	-	-	-	-	2	1	-	x
	2016	Anzahl	-	2	1	-	1	x	x	x	x	x	x	x	x	x	x	11
	2021	%	0,6	1,4	-	-	-	1,1	0,6	-	-	-	-	-	0,6	0,3	-	x
	2016	%	-	0,6	0,3	-	0,3	x	x	x	x	x	x	x	x	x	x	3,2
Pampow	2021	Anzahl	9	20	6	-	1	9	17	1	1	-	2	2	3	2	7	x
	2016	Anzahl	5	6	11	9	-	x	x	x	x	x	x	x	x	x	x	24
	2021	%	0,7	1,5	0,4	-	0,1	0,7	1,3	0,1	0,1	-	0,1	0,1	0,2	0,1	0,5	x
	2016	%	0,4	0,4	0,8	0,6	-	x	x	x	x	x	x	x	x	x	x	1,7

3. Wahlergebnisse in Tabellen

3.12 Wahlen zum Landtag Mecklenburg-Vorpommern am 26. September 2021 und 4. September 2016 nach Gemeinden ¹⁾ (ohne Briefwahl in den amtsangehörigen Gemeinden)

Landeslisten (Zweitstimmen)

Kreisfreie Stadt Landkreis Gemeinde Land	Wahl- jahr	Maß- einheit	Wahlbe- rechtigte	Wähle- rinnen/ Wähler	Stimmen		Von den gültigen Sitmmen entfallen auf									
					un- gültig	gültig	SPD	AfD	CDU	DIE LINKE	GRÜNE	FDP	NPD	Tier- schutz- partei	FREIER HORI- ZONT	
																6
1	2	3	4	5	6	7	8	9	10	11	12	13	14	15	16	
Parchim, Stadt	2021	Anzahl	13 962	8 945	189	8 756	3 541	1 638	1 143	881	289	473	56	99	17	
	2016	Anzahl	14 701	8 409	151	8 258	2 689	1 775	1 484	1 023	232	257	310	132	34	
	2021	%	x	64,1	2,1	97,9	40,4	18,7	13,1	10,1	3,3	5,4	0,6	1,1	0,2	
	2016	%	x	57,2	1,8	98,2	32,6	21,5	18,0	12,4	2,8	3,1	3,8	1,6	0,4	
Passow	2021	Anzahl	575	349	12	337	112	95	41	31	9	16	1	6	8	
	2016	Anzahl	582	322	5	317	87	80	62	35	18	11	4	9	1	
	2021	%	x	60,7	3,4	96,6	33,2	28,2	12,2	9,2	2,7	4,7	0,3	1,8	2,4	
	2016	%	x	55,3	1,6	98,4	27,4	25,2	19,6	11,0	5,7	3,5	1,3	2,8	0,3	
Pätow-Steegen	2021	Anzahl	328	182	4	178	74	18	32	18	3	14	9	5	-	
	2016	Anzahl	320	195	6	189	66	31	36	27	5	6	12	1	2	
	2021	%	x	55,5	2,2	97,8	41,6	10,1	18,0	10,1	1,7	7,9	5,1	2,8	-	
	2016	%	x	60,9	3,1	96,9	34,9	16,4	19,0	14,3	2,6	3,2	6,3	0,5	1,1	
Picher	2021	Anzahl	520	281	5	276	131	42	59	13	1	10	6	4	1	
	2016	Anzahl	543	292	3	289	113	46	55	30	10	8	13	4	2	
	2021	%	x	54,0	1,8	98,2	47,5	15,2	21,4	4,7	0,4	3,6	2,2	1,4	0,4	
	2016	%	x	53,8	1,0	99,0	39,1	15,9	19,0	10,4	3,5	2,8	4,5	1,4	0,7	
Pinnow	2021	Anzahl	1 737	792	13	779	261	112	123	83	74	72	3	7	1	
	2016	Anzahl	1 673	993	11	982	333	153	236	98	51	41	13	11	1	
	2021	%	x	45,6	1,6	98,4	33,5	14,4	15,8	10,7	9,5	9,2	0,4	0,9	0,1	
	2016	%	x	59,4	1,1	98,9	33,9	15,6	24,0	10,0	5,2	4,2	1,3	1,1	0,1	
Plate	2021	Anzahl	2 795	1 488	19	1 469	584	266	230	123	54	99	3	15	6	
	2016	Anzahl	2 802	1 673	20	1 653	568	324	341	163	58	55	39	20	16	
	2021	%	x	53,2	1,3	98,7	39,8	18,1	15,7	8,4	3,7	6,7	0,2	1,0	0,4	
	2016	%	x	59,7	1,2	98,8	34,4	19,6	20,6	9,9	3,5	3,3	2,4	1,2	1,0	
Plau am See, Stadt	2021	Anzahl	5 051	2 404	71	2 333	1 076	435	353	175	65	105	9	19	5	
	2016	Anzahl	5 151	2 444	61	2 383	877	451	492	279	66	68	56	25	6	
	2021	%	x	47,6	3,0	97,0	46,1	18,6	15,1	7,5	2,8	4,5	0,4	0,8	0,2	
	2016	%	x	47,4	2,5	97,5	36,8	18,9	20,6	11,7	2,8	2,9	2,3	1,0	0,3	
Prislich	2021	Anzahl	602	333	6	327	138	82	44	23	11	9	3	1	2	
	2016	Anzahl	596	311	6	305	113	74	46	32	7	9	15	1	1	
	2021	%	x	55,3	1,8	98,2	42,2	25,1	13,5	7,0	3,4	2,8	0,9	0,3	0,6	
	2016	%	x	52,2	1,9	98,1	37,0	24,3	15,1	10,5	2,3	3,0	4,9	0,3	0,3	
Pritzier	2021	Anzahl	312	182	5	177	93	23	20	11	10	7	1	2	-	
	2016	Anzahl	338	201	1	200	88	26	33	27	3	3	6	7	-	
	2021	%	x	58,3	2,7	97,3	52,5	13,0	11,3	6,2	5,6	4,0	0,6	1,1	-	
	2016	%	x	59,5	0,5	99,5	44,0	13,0	16,5	13,5	1,5	1,5	3,0	3,5	-	
Raben Steinfeld	2021	Anzahl	895	487	4	483	174	89	62	38	28	53	1	5	1	
	2016	Anzahl	897	592	8	584	221	110	124	58	27	16	9	5	2	
	2021	%	x	54,4	0,8	99,2	36,0	18,4	12,8	7,9	5,8	11,0	0,2	1,0	0,2	
	2016	%	x	66,0	1,4	98,6	37,8	18,8	21,2	9,9	4,6	2,7	1,5	0,9	0,3	

3. Wahlergebnisse in Tabellen

3.12 Wahlen zum Landtag Mecklenburg-Vorpommern am 26. September 2021 und 4. September 2016 nach Gemeinden ¹⁾ (ohne Briefwahl in den amtsangehörigen Gemeinden)

Landeslisten (Zweitstimmen)

Kreisfreie Stadt Landkreis Gemeinde Land	Wahl- jahr	Maß- einheit	Von den gültigen Sitmmen entfallen auf															
			Die PARTEI	FREIE WÄHLER	PIRA- TEN	DKP	Bünd- nis C	TIER- SCHUTZ hier!	dieBasis	DiB	FPA	LKR	ÖDP	Die Huma- nisten	Gesund- heitsfor- schung	Team Toden- höfer	UNAB- HÄNGI- GE	Sons- tige
1	2	3	17	18	19	20	21	22	23	24	25	26	27	28	29	30	31	32
Parchim, Stadt	2021	Anzahl	66	99	31	7	19	44	269	4	1	-	10	10	21	7	31	x
	2016	Anzahl	19	65	30	11	13	x	x	x	x	x	x	x	x	x	x	184
	2021	%	0,8	1,1	0,4	0,1	0,2	0,5	3,1	0,0	0,0	-	0,1	0,1	0,2	0,1	0,4	x
	2016	%	0,2	0,8	0,4	0,1	0,2	x	x	x	x	x	x	x	x	x	x	2,2
Passow	2021	Anzahl	1	7	1	1	-	1	7	-	-	-	-	-	-	-	-	x
	2016	Anzahl	-	2	1	-	-	x	x	x	x	x	x	x	x	x	x	7
	2021	%	0,3	2,1	0,3	0,3	-	0,3	2,1	-	-	-	-	-	-	-	-	x
	2016	%	-	0,6	0,3	-	-	x	x	x	x	x	x	x	x	x	x	2,2
Pätow-Steegen	2021	Anzahl	-	1	-	1	-	1	-	1	-	-	-	-	-	-	1	x
	2016	Anzahl	-	-	-	-	-	x	x	x	x	x	x	x	x	x	x	3
	2021	%	-	0,6	-	0,6	-	0,6	-	0,6	-	-	-	-	-	-	0,6	x
	2016	%	-	-	-	-	-	x	x	x	x	x	x	x	x	x	x	1,6
Picher	2021	Anzahl	-	2	1	1	-	2	1	-	1	-	1	-	-	-	-	x
	2016	Anzahl	1	3	-	2	-	x	x	x	x	x	x	x	x	x	x	2
	2021	%	-	0,7	0,4	0,4	-	0,7	0,4	-	0,4	-	0,4	-	-	-	-	x
	2016	%	0,3	1,0	-	0,7	-	x	x	x	x	x	x	x	x	x	x	0,7
Pinnow	2021	Anzahl	2	8	3	-	-	3	25	-	-	-	-	-	-	2	-	x
	2016	Anzahl	6	5	6	-	1	x	x	x	x	x	x	x	x	x	x	27
	2021	%	0,3	1,0	0,4	-	-	0,4	3,2	-	-	-	-	-	-	0,3	-	x
	2016	%	0,6	0,5	0,6	-	0,1	x	x	x	x	x	x	x	x	x	x	2,7
Plate	2021	Anzahl	7	24	6	-	1	12	31	-	-	-	-	1	2	3	2	x
	2016	Anzahl	7	17	9	2	4	x	x	x	x	x	x	x	x	x	x	30
	2021	%	0,5	1,6	0,4	-	0,1	0,8	2,1	-	-	-	-	0,1	0,1	0,2	0,1	x
	2016	%	0,4	1,0	0,5	0,1	0,2	x	x	x	x	x	x	x	x	x	x	1,8
Plau am See, Stadt	2021	Anzahl	9	23	2	2	4	9	22	1	-	-	4	3	1	4	7	x
	2016	Anzahl	8	14	9	1	-	x	x	x	x	x	x	x	x	x	x	31
	2021	%	0,4	1,0	0,1	0,1	0,2	0,4	0,9	0,0	-	-	0,2	0,1	0,0	0,2	0,3	x
	2016	%	0,3	0,6	0,4	0,0	-	x	x	x	x	x	x	x	x	x	x	1,3
Prislich	2021	Anzahl	4	2	2	-	-	1	3	-	-	-	-	-	1	-	1	x
	2016	Anzahl	-	4	1	-	-	x	x	x	x	x	x	x	x	x	x	2
	2021	%	1,2	0,6	0,6	-	-	0,3	0,9	-	-	-	-	-	0,3	-	0,3	x
	2016	%	-	1,3	0,3	-	-	x	x	x	x	x	x	x	x	x	x	0,7
Pritzier	2021	Anzahl	1	1	-	-	-	-	2	-	-	-	-	1	1	-	4	x
	2016	Anzahl	2	-	-	-	-	x	x	x	x	x	x	x	x	x	x	5
	2021	%	0,6	0,6	-	-	-	-	1,1	-	-	-	-	0,6	0,6	-	2,3	x
	2016	%	1,0	-	-	-	-	x	x	x	x	x	x	x	x	x	x	2,5
Raben Steinfeld	2021	Anzahl	4	3	1	-	-	5	13	-	-	-	-	-	-	3	3	x
	2016	Anzahl	-	5	2	-	-	x	x	x	x	x	x	x	x	x	x	5
	2021	%	0,8	0,6	0,2	-	-	1,0	2,7	-	-	-	-	-	-	0,6	0,6	x
	2016	%	-	0,9	0,3	-	-	x	x	x	x	x	x	x	x	x	x	0,9

3. Wahlergebnisse in Tabellen

3.12 Wahlen zum Landtag Mecklenburg-Vorpommern am 26. September 2021 und 4. September 2016 nach Gemeinden ¹⁾ (ohne Briefwahl in den amtsangehörigen Gemeinden)

Landeslisten (Zweitstimmen)

Kreisfreie Stadt Landkreis Gemeinde Land	Wahl- jahr	Maß- einheit	Wahlbe- rechtigte	Wähle- rinnen/ Wähler	Stimmen		Von den gültigen Sitmmen entfallen auf								
					un- gültig	gültig	SPD	AfD	CDU	DIE LINKE	GRÜNE	FDP	NPD	Tier- schutz- partei	FREIER HORI- ZONT
Rastow	2021	Anzahl	1 569	877	10	867	370	193	111	62	20	39	4	16	6
	2016	Anzahl	1 547	854	11	843	314	194	150	68	20	23	32	4	9
	2021	%	x	55,9	1,1	98,9	42,7	22,3	12,8	7,2	2,3	4,5	0,5	1,8	0,7
	2016	%	x	55,2	1,3	98,7	37,2	23,0	17,8	8,1	2,4	2,7	3,8	0,5	1,1
Redefin	2021	Anzahl	437	213	2	211	92	24	38	19	5	8	8	4	1
	2016	Anzahl	446	237	8	229	91	41	41	23	7	2	10	5	6
	2021	%	x	48,7	0,9	99,1	43,6	11,4	18,0	9,0	2,4	3,8	3,8	1,9	0,5
	2016	%	x	53,1	3,4	96,6	39,7	17,9	17,9	10,0	3,1	0,9	4,4	2,2	2,6
Rom	2021	Anzahl	662	377	4	373	119	96	65	22	7	26	3	3	-
	2016	Anzahl	665	373	9	364	90	71	87	49	13	16	17	5	2
	2021	%	x	56,9	1,1	98,9	31,9	25,7	17,4	5,9	1,9	7,0	0,8	0,8	-
	2016	%	x	56,1	2,4	97,6	24,7	19,5	23,9	13,5	3,6	4,4	4,7	1,4	0,5
Ruhner Berge	2021	Anzahl	1 551	800	23	777	291	200	95	68	25	45	5	5	3
	2016	Anzahl	1 573	779	18	761	235	155	179	84	23	15	28	8	3
	2021	%	x	51,6	2,9	97,1	37,5	25,7	12,2	8,8	3,2	5,8	0,6	0,6	0,4
	2016	%	x	49,5	2,3	97,7	30,9	20,4	23,5	11,0	3,0	2,0	3,7	1,1	0,4
Schossin	2021	Anzahl	204	133	2	131	44	34	10	11	5	8	1	4	3
	2016	Anzahl	197	121	3	118	37	27	16	13	11	4	3	3	3
	2021	%	x	65,2	1,5	98,5	33,6	26,0	7,6	8,4	3,8	6,1	0,8	3,1	2,3
	2016	%	x	61,4	2,5	97,5	31,4	22,9	13,6	11,0	9,3	3,4	2,5	2,5	2,5
Schwanheide	2021	Anzahl	605	334	10	324	137	55	27	22	21	20	7	6	-
	2016	Anzahl	582	334	10	324	128	65	37	52	10	15	5	6	-
	2021	%	x	55,2	3,0	97,0	42,3	17,0	8,3	6,8	6,5	6,2	2,2	1,9	-
	2016	%	x	57,4	3,0	97,0	39,5	20,1	11,4	16,0	3,1	4,6	1,5	1,9	-
Siggelkow	2021	Anzahl	725	403	4	399	158	59	51	46	13	19	2	6	4
	2016	Anzahl	739	407	16	391	100	90	66	40	13	13	9	2	7
	2021	%	x	55,6	1,0	99,0	39,6	14,8	12,8	11,5	3,3	4,8	0,5	1,5	1,0
	2016	%	x	55,1	3,9	96,1	25,6	23,0	16,9	10,2	3,3	3,3	2,3	0,5	1,8
Spornitz	2021	Anzahl	1 017	613	11	602	235	120	116	40	12	35	4	11	-
	2016	Anzahl	1 077	609	10	599	215	106	155	47	13	14	19	10	1
	2021	%	x	60,3	1,8	98,2	39,0	19,9	19,3	6,6	2,0	5,8	0,7	1,8	-
	2016	%	x	56,5	1,6	98,4	35,9	17,7	25,9	7,8	2,2	2,3	3,2	1,7	0,2
Sternberg, Stadt	2021	Anzahl	3 452	1 386	36	1 350	534	307	152	145	35	59	30	17	-
	2016	Anzahl	3 638	1 698	36	1 662	561	306	337	216	38	20	106	21	2
	2021	%	x	40,2	2,6	97,4	39,6	22,7	11,3	10,7	2,6	4,4	2,2	1,3	-
	2016	%	x	46,7	2,1	97,9	33,8	18,4	20,3	13,0	2,3	1,2	6,4	1,3	0,1
Stolpe	2021	Anzahl	289	156	3	153	72	41	13	10	3	7	-	4	-
	2016	Anzahl	302	159	2	157	60	32	29	11	3	9	5	2	2
	2021	%	x	54,0	1,9	98,1	47,1	26,8	8,5	6,5	2,0	4,6	-	2,6	-
	2016	%	x	52,6	1,3	98,7	38,2	20,4	18,5	7,0	1,9	5,7	3,2	1,3	1,3

3. Wahlergebnisse in Tabellen

3.12 Wahlen zum Landtag Mecklenburg-Vorpommern am 26. September 2021 und 4. September 2016 nach Gemeinden ¹⁾ (ohne Briefwahl in den amtsangehörigen Gemeinden)

Landeslisten (Zweitstimmen)

Kreisfreie Stadt Landkreis Gemeinde Land	Wahl- jahr	Maß- einheit	Von den gültigen Sitmmen entfallen auf															
			Die PARTEI	FREIE WÄHLER	PIRA- TEN	DKP	Bünd- nis C	TIER- SCHUTZ hier!	dieBasis	DiB	FPA	LKR	ÖDP	Die Huma- nisten	Gesund- heitsfor- schung	Team Toden- höfer	UNAB- HÄNGI- GE	Sons- tige
1	2	3	17	18	19	20	21	22	23	24	25	26	27	28	29	30	31	32
Rastow	2021	Anzahl	3	5	4	1	1	3	22	-	-	1	-	-	1	1	4	x
	2016	Anzahl	4	7	1	1	-	x	x	x	x	x	x	x	x	x	x	16
	2021	%	0,3	0,6	0,5	0,1	0,1	0,3	2,5	-	-	0,1	-	-	0,1	0,1	0,5	x
	2016	%	0,5	0,8	0,1	0,1	-	x	x	x	x	x	x	x	x	x	x	1,9
Redefin	2021	Anzahl	1	5	2	-	-	1	2	-	-	-	-	-	1	-	-	x
	2016	Anzahl	-	-	1	-	-	x	x	x	x	x	x	x	x	x	x	2
	2021	%	0,5	2,4	0,9	-	-	0,5	0,9	-	-	-	-	-	0,5	-	-	x
	2016	%	-	-	0,4	-	-	x	x	x	x	x	x	x	x	x	x	0,9
Rom	2021	Anzahl	1	7	1	-	-	3	17	-	1	-	-	-	1	-	1	x
	2016	Anzahl	-	4	1	-	-	x	x	x	x	x	x	x	x	x	x	9
	2021	%	0,3	1,9	0,3	-	-	0,8	4,6	-	0,3	-	-	-	0,3	-	0,3	x
	2016	%	-	1,1	0,3	-	-	x	x	x	x	x	x	x	x	x	x	2,5
Ruhner Berge	2021	Anzahl	2	8	1	1	-	3	20	-	-	-	1	1	1	-	2	x
	2016	Anzahl	-	6	1	-	4	x	x	x	x	x	x	x	x	x	x	20
	2021	%	0,3	1,0	0,1	0,1	-	0,4	2,6	-	-	-	0,1	0,1	0,1	-	0,3	x
	2016	%	-	0,8	0,1	-	0,5	x	x	x	x	x	x	x	x	x	x	2,6
Schossin	2021	Anzahl	-	2	1	-	-	1	4	-	3	-	-	-	-	-	-	x
	2016	Anzahl	-	-	-	-	-	x	x	x	x	x	x	x	x	x	x	1
	2021	%	-	1,5	0,8	-	-	0,8	3,1	-	2,3	-	-	-	-	-	-	x
	2016	%	-	-	-	-	-	x	x	x	x	x	x	x	x	x	x	0,8
Schwanheide	2021	Anzahl	7	7	-	2	1	2	5	-	-	-	1	1	2	-	1	x
	2016	Anzahl	2	-	-	-	1	x	x	x	x	x	x	x	x	x	x	3
	2021	%	2,2	2,2	-	0,6	0,3	0,6	1,5	-	-	-	0,3	0,3	0,6	-	0,3	x
	2016	%	0,6	-	-	-	0,3	x	x	x	x	x	x	x	x	x	x	0,9
Siggelkow	2021	Anzahl	3	5	1	-	-	5	26	-	-	-	-	-	1	-	-	x
	2016	Anzahl	1	-	2	-	-	x	x	x	x	x	x	x	x	x	x	48
	2021	%	0,8	1,3	0,3	-	-	1,3	6,5	-	-	-	-	-	0,3	-	-	x
	2016	%	0,3	-	0,5	-	-	x	x	x	x	x	x	x	x	x	x	12,3
Spornitz	2021	Anzahl	2	3	-	-	-	4	18	-	-	-	-	-	1	-	1	x
	2016	Anzahl	2	8	1	-	-	x	x	x	x	x	x	x	x	x	x	8
	2021	%	0,3	0,5	-	-	-	0,7	3,0	-	-	-	-	-	0,2	-	0,2	x
	2016	%	0,3	1,3	0,2	-	-	x	x	x	x	x	x	x	x	x	x	1,3
Sternberg, Stadt	2021	Anzahl	8	15	4	-	-	9	17	-	1	1	-	2	2	3	9	x
	2016	Anzahl	5	13	9	1	-	x	x	x	x	x	x	x	x	x	x	27
	2021	%	0,6	1,1	0,3	-	-	0,7	1,3	-	0,1	0,1	-	0,1	0,1	0,2	0,7	x
	2016	%	0,3	0,8	0,5	0,1	-	x	x	x	x	x	x	x	x	x	x	1,6
Stolpe	2021	Anzahl	-	1	-	-	-	-	2	-	-	-	-	-	-	-	-	x
	2016	Anzahl	-	2	1	-	-	x	x	x	x	x	x	x	x	x	x	1
	2021	%	-	0,7	-	-	-	-	1,3	-	-	-	-	-	-	-	-	x
	2016	%	-	1,3	0,6	-	-	x	x	x	x	x	x	x	x	x	x	0,6

3. Wahlergebnisse in Tabellen

3.12 Wahlen zum Landtag Mecklenburg-Vorpommern am 26. September 2021 und 4. September 2016 nach Gemeinden ¹⁾ (ohne Briefwahl in den amtsangehörigen Gemeinden)

Landeslisten (Zweitstimmen)

Kreisfreie Stadt Landkreis Gemeinde Land	Wahl- jahr	Maß- einheit	Wahlbe- rechtigte	Wähle- rinnen/ Wähler	Stimmen		Von den gültigen Sitmmen entfallen auf								
					un- gültig	gültig	SPD	AfD	CDU	DIE LINKE	GRÜNE	FDP	NPD	Tier- schutz- partei	FREIER HORI- ZONT
Stralendorf	2021	Anzahl	1 106	527	5	522	191	89	75	50	24	39	2	3	23
	2016	Anzahl	1 121	613	10	603	185	118	113	60	10	11	16	7	59
	2021	%	x	47,6	0,9	99,1	36,6	17,0	14,4	9,6	4,6	7,5	0,4	0,6	4,4
	2016	%	x	54,7	1,6	98,4	30,7	19,6	18,7	10,0	1,7	1,8	2,7	1,2	9,8
Strohkirchen	2021	Anzahl	264	181	2	179	89	26	25	14	3	9	3	1	-
	2016	Anzahl	269	177	3	174	69	25	33	22	5	4	3	3	-
	2021	%	x	68,6	1,1	98,9	49,7	14,5	14,0	7,8	1,7	5,0	1,7	0,6	-
	2016	%	x	65,8	1,7	98,3	39,7	14,4	19,0	12,6	2,9	2,3	1,7	1,7	-
Sukow	2021	Anzahl	1 210	679	5	674	284	118	86	54	40	47	4	6	1
	2016	Anzahl	1 184	706	9	697	250	132	130	76	36	17	22	8	5
	2021	%	x	56,1	0,7	99,3	42,1	17,5	12,8	8,0	5,9	7,0	0,6	0,9	0,1
	2016	%	x	59,6	1,3	98,7	35,9	18,9	18,7	10,9	5,2	2,4	3,2	1,1	0,7
Sülstorf	2021	Anzahl	717	476	7	469	189	94	73	37	7	39	-	3	4
	2016	Anzahl	731	479	12	467	155	87	90	54	7	22	20	2	13
	2021	%	x	66,4	1,5	98,5	40,3	20,0	15,6	7,9	1,5	8,3	-	0,6	0,9
	2016	%	x	65,5	2,5	97,5	33,2	18,6	19,3	11,6	1,5	4,7	4,3	0,4	2,8
Techentin	2021	Anzahl	595	256	8	248	97	40	33	32	6	17	4	3	1
	2016	Anzahl	592	265	4	261	75	41	43	31	22	12	11	6	-
	2021	%	x	43,0	3,1	96,9	39,1	16,1	13,3	12,9	2,4	6,9	1,6	1,2	0,4
	2016	%	x	44,8	1,5	98,5	28,7	15,7	16,5	11,9	8,4	4,6	4,2	2,3	-
Teldau	2021	Anzahl	630	364	6	358	174	54	35	19	17	26	14	3	-
	2016	Anzahl	642	352	4	348	140	59	70	22	8	8	22	3	-
	2021	%	x	57,8	1,6	98,4	48,6	15,1	9,8	5,3	4,7	7,3	3,9	0,8	-
	2016	%	x	54,8	1,1	98,9	40,2	17,0	20,1	6,3	2,3	2,3	6,3	0,9	-
Tessin b. Boizenburg	2021	Anzahl	332	203	2	201	86	40	34	12	7	11	2	4	-
	2016	Anzahl	327	209	10	199	74	50	29	16	7	4	8	2	-
	2021	%	x	61,1	1,0	99,0	42,8	19,9	16,9	6,0	3,5	5,5	1,0	2,0	-
	2016	%	x	63,9	4,8	95,2	37,2	25,1	14,6	8,0	3,5	2,0	4,0	1,0	-
Toddin	2021	Anzahl	754	415	8	407	199	60	53	32	14	22	5	5	1
	2016	Anzahl	781	460	11	449	176	69	75	62	9	12	31	4	2
	2021	%	x	55,0	1,9	98,1	48,9	14,7	13,0	7,9	3,4	5,4	1,2	1,2	0,2
	2016	%	x	58,9	2,4	97,6	39,2	15,4	16,7	13,8	2,0	2,7	6,9	0,9	0,4
Tramm	2021	Anzahl	747	397	3	394	166	80	44	29	10	13	6	8	2
	2016	Anzahl	753	408	4	404	152	74	71	43	9	14	12	2	-
	2021	%	x	53,1	0,8	99,2	42,1	20,3	11,2	7,4	2,5	3,3	1,5	2,0	0,5
	2016	%	x	54,2	1,0	99,0	37,6	18,3	17,6	10,6	2,2	3,5	3,0	0,5	-
Uelitz	2021	Anzahl	388	247	6	241	101	47	37	13	8	19	1	3	-
	2016	Anzahl	364	208	2	206	70	33	42	20	5	9	8	3	4
	2021	%	x	63,7	2,4	97,6	41,9	19,5	15,4	5,4	3,3	7,9	0,4	1,2	-
	2016	%	x	57,1	1,0	99,0	34,0	16,0	20,4	9,7	2,4	4,4	3,9	1,5	1,9

3. Wahlergebnisse in Tabellen

3.12 Wahlen zum Landtag Mecklenburg-Vorpommern am 26. September 2021 und 4. September 2016 nach Gemeinden ¹⁾ (ohne Briefwahl in den amtsangehörigen Gemeinden)

Landeslisten (Zweitstimmen)

Kreisfreie Stadt Landkreis Gemeinde Land	Wahl- jahr	Maß- einheit	Von den gültigen Sitmmen entfallen auf															
			Die PARTEI	FREIE WÄHLER	PIRA- TEN	DKP	Bünd- nis C	TIER- SCHUTZ hier!	dieBasis	DiB	FPA	LKR	ÖDP	Die Huma- nisten	Gesund- heitsfor- schung	Team Toden- höfer	UNAB- HÄNGI- GE	Sons- tige
1	2	3	17	18	19	20	21	22	23	24	25	26	27	28	29	30	31	32
Stralendorf	2021	Anzahl	2	7	2	1	-	5	3	2	1	-	-	1	-	1	1	x
	2016	Anzahl	4	5	2	1	1	x	x	x	x	x	x	x	x	x	x	11
	2021	%	0,4	1,3	0,4	0,2	-	1,0	0,6	0,4	0,2	-	-	0,2	-	0,2	0,2	x
	2016	%	0,7	0,8	0,3	0,2	0,2	x	x	x	x	x	x	x	x	x	x	1,8
Strohkirchen	2021	Anzahl	4	2	1	-	-	1	-	-	-	-	-	-	-	1	-	x
	2016	Anzahl	2	-	1	-	-	x	x	x	x	x	x	x	x	x	x	7
	2021	%	2,2	1,1	0,6	-	-	0,6	-	-	-	-	-	-	-	0,6	-	x
	2016	%	1,1	-	0,6	-	-	x	x	x	x	x	x	x	x	x	x	4,0
Sukow	2021	Anzahl	4	13	4	-	-	3	7	-	-	-	1	1	-	-	1	x
	2016	Anzahl	2	2	2	-	-	x	x	x	x	x	x	x	x	x	x	15
	2021	%	0,6	1,9	0,6	-	-	0,4	1,0	-	-	-	0,1	0,1	-	-	0,1	x
	2016	%	0,3	0,3	0,3	-	-	x	x	x	x	x	x	x	x	x	x	2,2
Sülstorf	2021	Anzahl	1	6	-	1	1	2	3	-	-	-	-	2	1	1	5	x
	2016	Anzahl	-	8	3	1	-	x	x	x	x	x	x	x	x	x	x	5
	2021	%	0,2	1,3	-	0,2	0,2	0,4	0,6	-	-	-	-	0,4	0,2	0,2	1,1	x
	2016	%	-	1,7	0,6	0,2	-	x	x	x	x	x	x	x	x	x	x	1,1
Techentin	2021	Anzahl	-	3	2	1	-	-	8	-	-	-	-	-	-	-	1	x
	2016	Anzahl	3	3	2	-	-	x	x	x	x	x	x	x	x	x	x	12
	2021	%	-	1,2	0,8	0,4	-	-	3,2	-	-	-	-	-	-	-	0,4	x
	2016	%	1,1	1,1	0,8	-	-	x	x	x	x	x	x	x	x	x	x	4,6
Teldau	2021	Anzahl	3	4	4	-	-	-	4	-	-	-	-	-	-	-	1	x
	2016	Anzahl	6	-	1	2	-	x	x	x	x	x	x	x	x	x	x	7
	2021	%	0,8	1,1	1,1	-	-	-	1,1	-	-	-	-	-	-	-	0,3	x
	2016	%	1,7	-	0,3	0,6	-	x	x	x	x	x	x	x	x	x	x	2,0
Tessin b. Boizenburg	2021	Anzahl	1	1	-	-	-	2	-	-	-	-	-	-	-	-	1	x
	2016	Anzahl	-	-	3	-	-	x	x	x	x	x	x	x	x	x	x	6
	2021	%	0,5	0,5	-	-	-	1,0	-	-	-	-	-	-	-	-	0,5	x
	2016	%	-	-	1,5	-	-	x	x	x	x	x	x	x	x	x	x	3,0
Toddin	2021	Anzahl	1	4	1	-	-	2	3	-	-	-	-	-	1	1	3	x
	2016	Anzahl	-	1	2	-	-	x	x	x	x	x	x	x	x	x	x	6
	2021	%	0,2	1,0	0,2	-	-	0,5	0,7	-	-	-	-	-	0,2	0,2	0,7	x
	2016	%	-	0,2	0,4	-	-	x	x	x	x	x	x	x	x	x	x	1,3
Tramm	2021	Anzahl	2	12	-	-	-	3	14	1	1	-	-	-	1	-	2	x
	2016	Anzahl	-	3	3	-	-	x	x	x	x	x	x	x	x	x	x	21
	2021	%	0,5	3,0	-	-	-	0,8	3,6	0,3	0,3	-	-	-	0,3	-	0,5	x
	2016	%	-	0,7	0,7	-	-	x	x	x	x	x	x	x	x	x	x	5,2
Uelitz	2021	Anzahl	1	3	2	1	-	-	2	-	-	-	-	-	2	-	1	x
	2016	Anzahl	-	5	2	-	-	x	x	x	x	x	x	x	x	x	x	5
	2021	%	0,4	1,2	0,8	0,4	-	-	0,8	-	-	-	-	-	0,8	-	0,4	x
	2016	%	-	2,4	1,0	-	-	x	x	x	x	x	x	x	x	x	x	2,4

3. Wahlergebnisse in Tabellen

3.12 Wahlen zum Landtag Mecklenburg-Vorpommern am 26. September 2021 und 4. September 2016 nach Gemeinden ¹⁾ (ohne Briefwahl in den amtsangehörigen Gemeinden)

Landeslisten (Zweitstimmen)

Kreisfreie Stadt Landkreis Gemeinde Land	Wahl- jahr	Maß- einheit	Wahlbe- rechtigte	Wähle- rinnen/ Wähler	Stimmen		Von den gültigen Sitmmen entfallen auf								
					un- gültig	gültig	SPD	AfD	CDU	DIE LINKE	GRÜNE	FDP	NPD	Tier- schutz- partei	FREIER HORI- ZONT
Vellahn	2021	Anzahl	2 226	1 146	27	1 119	538	183	126	72	44	60	24	8	2
	2016	Anzahl	2 236	1 149	31	1 118	445	205	196	99	36	13	70	14	6
	2021	%	x	51,5	2,4	97,6	48,1	16,4	11,3	6,4	3,9	5,4	2,1	0,7	0,2
	2016	%	x	51,4	2,7	97,3	39,8	18,3	17,5	8,9	3,2	1,2	6,3	1,3	0,5
Vielank	2021	Anzahl	1 078	496	10	486	221	101	63	24	15	26	7	6	-
	2016	Anzahl	1 103	523	10	513	148	93	91	51	23	37	45	6	-
	2021	%	x	46,0	2,0	98,0	45,5	20,8	13,0	4,9	3,1	5,3	1,4	1,2	-
	2016	%	x	47,4	1,9	98,1	28,8	18,1	17,7	9,9	4,5	7,2	8,8	1,2	-
Warlitz	2021	Anzahl	346	214	1	213	98	35	16	13	11	15	6	8	-
	2016	Anzahl	352	197	7	190	63	32	28	32	6	4	12	7	1
	2021	%	x	61,8	0,5	99,5	46,0	16,4	7,5	6,1	5,2	7,0	2,8	3,8	-
	2016	%	x	56,0	3,6	96,4	33,2	16,8	14,7	16,8	3,2	2,1	6,3	3,7	0,5
Warlow	2021	Anzahl	414	220	2	218	83	46	40	13	9	18	-	-	1
	2016	Anzahl	392	224	5	219	75	47	51	23	5	3	5	2	5
	2021	%	x	53,1	0,9	99,1	38,1	21,1	18,3	6,0	4,1	8,3	-	-	0,5
	2016	%	x	57,1	2,2	97,8	34,2	21,5	23,3	10,5	2,3	1,4	2,3	0,9	2,3
Warsow	2021	Anzahl	539	326	9	317	126	70	41	30	9	18	4	2	4
	2016	Anzahl	541	338	5	333	129	52	55	26	6	17	13	2	12
	2021	%	x	60,5	2,8	97,2	39,7	22,1	12,9	9,5	2,8	5,7	1,3	0,6	1,3
	2016	%	x	62,5	1,5	98,5	38,7	15,6	16,5	7,8	1,8	5,1	3,9	0,6	3,6
Weitendorf	2021	Anzahl	292	148	4	144	45	29	16	28	8	5	1	5	-
	2016	Anzahl	307	169	2	167	56	31	26	30	8	1	6	1	-
	2021	%	x	50,7	2,7	97,3	31,3	20,1	11,1	19,4	5,6	3,5	0,7	3,5	-
	2016	%	x	55,0	1,2	98,8	33,5	18,6	15,6	18,0	4,8	0,6	3,6	0,6	-
Werder	2021	Anzahl	292	154	5	149	61	28	27	11	4	9	-	-	1
	2016	Anzahl	310	168	1	167	50	28	49	15	7	7	2	2	-
	2021	%	x	52,7	3,2	96,8	40,9	18,8	18,1	7,4	2,7	6,0	-	-	0,7
	2016	%	x	54,2	0,6	99,4	29,9	16,8	29,3	9,0	4,2	4,2	1,2	1,2	-
Wittenburg, Stadt	2021	Anzahl	4 743	2 218	37	2 181	967	403	320	151	68	116	24	24	5
	2016	Anzahl	4 948	2 229	36	2 193	841	395	440	185	56	69	93	32	6
	2021	%	x	46,8	1,7	98,3	44,3	18,5	14,7	6,9	3,1	5,3	1,1	1,1	0,2
	2016	%	x	45,0	1,6	98,4	38,3	18,0	20,1	8,4	2,6	3,1	4,2	1,5	0,3
Wittendörp	2021	Anzahl	2 311	1 221	18	1 203	533	200	187	81	44	80	10	14	1
	2016	Anzahl	2 313	1 169	24	1 145	399	215	286	75	36	34	43	11	6
	2021	%	x	52,8	1,5	98,5	44,3	16,6	15,5	6,7	3,7	6,7	0,8	1,2	0,1
	2016	%	x	50,5	2,1	97,9	34,8	18,8	25,0	6,6	3,1	3,0	3,8	1,0	0,5
Wittenförden	2021	Anzahl	2 173	1 166	10	1 156	517	173	164	110	46	69	5	17	2
	2016	Anzahl	2 252	1 371	19	1 352	547	222	257	147	43	56	14	21	5
	2021	%	x	53,7	0,9	99,1	44,7	15,0	14,2	9,5	4,0	6,0	0,4	1,5	0,2
	2016	%	x	60,9	1,4	98,6	40,5	16,4	19,0	10,9	3,2	4,1	1,0	1,6	0,4

3. Wahlergebnisse in Tabellen

3.12 Wahlen zum Landtag Mecklenburg-Vorpommern am 26. September 2021 und 4. September 2016 nach Gemeinden ¹⁾ (ohne Briefwahl in den amtsangehörigen Gemeinden)

Landeslisten (Zweitstimmen)

Kreisfreie Stadt Landkreis Gemeinde Land	Wahl- jahr	Maß- einheit	Von den gültigen Sitmmen entfallen auf															
			Die PARTEI	FREIE WÄHLER	PIRA- TEN	DKP	Bünd- nis C	TIER- SCHUTZ hier!	dieBasis	DiB	FPA	LKR	ÖDP	Die Huma- nisten	Gesund- heitsfor- schung	Team Toden- höfer	UNAB- HÄNGI- GE	Sons- tige
1	2	3	17	18	19	20	21	22	23	24	25	26	27	28	29	30	31	32
Vellahn	2021	Anzahl	12	16	6	-	-	5	14	-	1	-	-	-	3	3	2	x
	2016	Anzahl	3	3	4	2	-	x	x	x	x	x	x	x	x	x	x	22
	2021	%	1,1	1,4	0,5	-	-	0,4	1,3	-	0,1	-	-	-	0,3	0,3	0,2	x
	2016	%	0,3	0,3	0,4	0,2	-	x	x	x	x	x	x	x	x	x	x	2,0
Vielank	2021	Anzahl	2	5	1	-	1	2	12	-	-	-	-	-	-	-	-	x
	2016	Anzahl	3	3	1	3	-	x	x	x	x	x	x	x	x	x	x	9
	2021	%	0,4	1,0	0,2	-	0,2	0,4	2,5	-	-	-	-	-	-	-	-	x
	2016	%	0,6	0,6	0,2	0,6	-	x	x	x	x	x	x	x	x	x	x	1,8
Warlitz	2021	Anzahl	4	-	1	-	-	-	3	-	-	-	-	-	-	2	1	x
	2016	Anzahl	-	1	-	1	-	x	x	x	x	x	x	x	x	x	x	3
	2021	%	1,9	-	0,5	-	-	-	1,4	-	-	-	-	-	-	0,9	0,5	x
	2016	%	-	0,5	-	0,5	-	x	x	x	x	x	x	x	x	x	x	1,6
Warlow	2021	Anzahl	-	7	-	-	-	-	-	-	-	-	-	-	1	-	-	x
	2016	Anzahl	1	-	2	-	-	x	x	x	x	x	x	x	x	x	x	-
	2021	%	-	3,2	-	-	-	-	-	-	-	-	-	-	0,5	-	-	x
	2016	%	0,5	-	0,9	-	-	x	x	x	x	x	x	x	x	x	x	-
Warsow	2021	Anzahl	-	3	-	-	-	3	3	-	-	-	-	-	1	1	2	x
	2016	Anzahl	1	2	2	-	-	x	x	x	x	x	x	x	x	x	x	16
	2021	%	-	0,9	-	-	-	0,9	0,9	-	-	-	-	-	0,3	0,3	0,6	x
	2016	%	0,3	0,6	0,6	-	-	x	x	x	x	x	x	x	x	x	x	4,8
Weitendorf	2021	Anzahl	-	-	1	-	-	-	2	-	1	-	-	2	1	-	-	x
	2016	Anzahl	1	-	2	-	-	x	x	x	x	x	x	x	x	x	x	5
	2021	%	-	-	0,7	-	-	-	1,4	-	0,7	-	-	1,4	0,7	-	-	x
	2016	%	0,6	-	1,2	-	-	x	x	x	x	x	x	x	x	x	x	3,0
Werder	2021	Anzahl	-	1	1	-	-	-	5	-	-	-	-	-	-	-	1	x
	2016	Anzahl	-	1	1	-	-	x	x	x	x	x	x	x	x	x	x	5
	2021	%	-	0,7	0,7	-	-	-	3,4	-	-	-	-	-	-	-	0,7	x
	2016	%	-	0,6	0,6	-	-	x	x	x	x	x	x	x	x	x	x	3,0
Wittenburg, Stadt	2021	Anzahl	13	26	4	-	-	15	26	-	-	2	-	2	3	9	3	x
	2016	Anzahl	8	3	14	1	2	x	x	x	x	x	x	x	x	x	x	48
	2021	%	0,6	1,2	0,2	-	-	0,7	1,2	-	-	0,1	-	0,1	0,1	0,4	0,1	x
	2016	%	0,4	0,1	0,6	0,0	0,1	x	x	x	x	x	x	x	x	x	x	2,2
Wittendörp	2021	Anzahl	6	15	2	-	1	3	16	2	-	-	-	1	2	1	4	x
	2016	Anzahl	3	2	6	-	-	x	x	x	x	x	x	x	x	x	x	29
	2021	%	0,5	1,2	0,2	-	0,1	0,2	1,3	0,2	-	-	-	0,1	0,2	0,1	0,3	x
	2016	%	0,3	0,2	0,5	-	-	x	x	x	x	x	x	x	x	x	x	2,5
Wittenförden	2021	Anzahl	7	17	5	-	1	3	12	-	1	-	-	2	3	1	1	x
	2016	Anzahl	3	3	11	1	-	x	x	x	x	x	x	x	x	x	x	22
	2021	%	0,6	1,5	0,4	-	0,1	0,3	1,0	-	0,1	-	-	0,2	0,3	0,1	0,1	x
	2016	%	0,2	0,2	0,8	0,1	-	x	x	x	x	x	x	x	x	x	x	1,6

3. Wahlergebnisse in Tabellen

3.12 Wahlen zum Landtag Mecklenburg-Vorpommern am 26. September 2021 und 4. September 2016 nach Gemeinden ¹⁾ (ohne Briefwahl in den amtsangehörigen Gemeinden)

Landeslisten (Zweitstimmen)

Kreisfreie Stadt Landkreis Gemeinde Land	Wahl- jahr	Maß- einheit	Wahlbe- rechtigte	Wähle- rinnen/ Wähler	Stimmen		Von den gültigen Sitmmen entfallen auf									
					un- gültig	gültig	SPD	AfD	CDU	DIE LINKE	GRÜNE	FDP	NPD	Tier- schutz- partei	FREIER HORI- ZONT	
																6
1	2	3	4	5	6	7	8	9	10	11	12	13	14	15	16	
Witzin	2021	Anzahl	372	189	3	186	59	53	32	15	8	9	2	1	-	
	2016	Anzahl	358	214	5	209	62	59	37	13	7	5	14	3	1	
	2021	%	x	50,8	1,6	98,4	31,7	28,5	17,2	8,1	4,3	4,8	1,1	0,5	-	
	2016	%	x	59,8	2,3	97,7	29,7	28,2	17,7	6,2	3,3	2,4	6,7	1,4	0,5	
Wöbbelin	2021	Anzahl	698	331	4	327	110	82	37	33	10	21	1	2	4	
	2016	Anzahl	707	363	11	352	79	99	52	36	6	7	24	3	2	
	2021	%	x	47,4	1,2	98,8	33,6	25,1	11,3	10,1	3,1	6,4	0,3	0,6	1,2	
	2016	%	x	51,3	3,0	97,0	22,4	28,1	14,8	10,2	1,7	2,0	6,8	0,9	0,6	
Zapel	2021	Anzahl	353	193	4	189	77	37	17	23	4	13	3	-	8	
	2016	Anzahl	362	217	4	213	65	44	28	21	6	7	7	3	2	
	2021	%	x	54,7	2,1	97,9	40,7	19,6	9,0	12,2	2,1	6,9	1,6	-	4,2	
	2016	%	x	59,9	1,8	98,2	30,5	20,7	13,1	9,9	2,8	3,3	3,3	1,4	0,9	
Zarrentin am Schaalsee, Stadt	2021	Anzahl	4 079	2 021	32	1 989	975	289	231	123	109	132	17	20	3	
	2016	Anzahl	3 928	1 977	38	1 939	730	376	353	173	95	39	77	18	2	
	2021	%	x	49,5	1,6	98,4	49,0	14,5	11,6	6,2	5,5	6,6	0,9	1,0	0,2	
	2016	%	x	50,3	1,9	98,1	37,6	19,4	18,2	8,9	4,9	2,0	4,0	0,9	0,1	
Ziegendorf	2021	Anzahl	518	247	6	241	86	55	32	21	19	8	2	6	-	
	2016	Anzahl	510	240	10	230	78	47	32	28	17	-	2	1	-	
	2021	%	x	47,7	2,4	97,6	35,7	22,8	13,3	8,7	7,9	3,3	0,8	2,5	-	
	2016	%	x	47,1	4,2	95,8	33,9	20,4	13,9	12,2	7,4	-	0,9	0,4	-	
Zierzow	2021	Anzahl	307	176	1	175	71	37	26	16	1	6	3	2	2	
	2016	Anzahl	320	180	5	175	83	35	27	18	2	-	3	-	1	
	2021	%	x	57,3	0,6	99,4	40,6	21,1	14,9	9,1	0,6	3,4	1,7	1,1	1,1	
	2016	%	x	56,3	2,8	97,2	47,4	20,0	15,4	10,3	1,1	-	1,7	-	0,6	
Zölkow	2021	Anzahl	637	376	11	365	160	74	44	25	14	18	4	3	3	
	2016	Anzahl	668	400	14	386	136	72	74	40	9	9	14	10	2	
	2021	%	x	59,0	2,9	97,1	43,8	20,3	12,1	6,8	3,8	4,9	1,1	0,8	0,8	
	2016	%	x	59,9	3,5	96,5	35,2	18,7	19,2	10,4	2,3	2,3	3,6	2,6	0,5	
Zülow	2021	Anzahl	120	82	2	80	27	11	14	6	5	2	1	2	4	
	2016	Anzahl	133	101	5	96	40	23	10	8	5	2	-	3	4	
	2021	%	x	68,3	2,4	97,6	33,8	13,8	17,5	7,5	6,3	2,5	1,3	2,5	5,0	
	2016	%	x	75,9	5,0	95,0	41,7	24,0	10,4	8,3	5,2	2,1	-	3,1	4,2	
Briefwahl Amt Grabow	2021	Anzahl	-	1 874	11	1 863	852	205	215	218	78	122	10	25	33	
	2016	Anzahl	-	1 044	7	1 037	404	156	168	147	46	27	21	11	26	
	2021	%	x	x	0,6	99,4	45,7	11,0	11,5	11,7	4,2	6,5	0,5	1,3	1,8	
	2016	%	x	x	0,7	99,3	39,0	15,0	16,2	14,2	4,4	2,6	2,0	1,1	2,5	
Briefwahl Boizenburg-Land	2021	Anzahl	-	1 075	5	1 070	480	125	165	92	78	49	6	16	3	
	2016	Anzahl	-	440	5	435	139	83	70	61	30	8	30	5	-	
	2021	%	x	x	0,5	99,5	44,9	11,7	15,4	8,6	7,3	4,6	0,6	1,5	0,3	
	2016	%	x	x	1,1	98,9	32,0	19,1	16,1	14,0	6,9	1,8	6,9	1,1	-	

3. Wahlergebnisse in Tabellen

3.12 Wahlen zum Landtag Mecklenburg-Vorpommern am 26. September 2021 und 4. September 2016 nach Gemeinden ¹⁾ (ohne Briefwahl in den amtsangehörigen Gemeinden)

Landeslisten (Zweitstimmen)

Kreisfreie Stadt Landkreis Gemeinde Land	Wahl- jahr	Maß- einheit	Von den gültigen Sitmmen entfallen auf															
			Die PARTEI	FREIE WÄHLER	PIRA- TEN	DKP	Bünd- nis C	TIER- SCHUTZ hier!	dieBasis	DiB	FPA	LKR	ÖDP	Die Huma- nisten	Gesund- heitsfor- schung	Team Toden- höfer	UNAB- HÄNGI- GE	Sons- tige
1	2	3	17	18	19	20	21	22	23	24	25	26	27	28	29	30	31	32
Witzin	2021	Anzahl	-	-	-	-	3	1	1	-	-	-	-	1	1	-	-	x
	2016	Anzahl	-	1	-	-	2	x	x	x	x	x	x	x	x	x	x	5
	2021	%	-	-	-	-	1,6	0,5	0,5	-	-	-	-	0,5	0,5	-	-	x
	2016	%	-	0,5	-	-	1,0	x	x	x	x	x	x	x	x	x	x	2,4
Wöbbelin	2021	Anzahl	4	10	4	-	-	1	1	-	4	-	-	-	2	1	-	x
	2016	Anzahl	-	3	1	1	-	x	x	x	x	x	x	x	x	x	x	39
	2021	%	1,2	3,1	1,2	-	-	0,3	0,3	-	1,2	-	-	-	0,6	0,3	-	x
	2016	%	-	0,9	0,3	0,3	-	x	x	x	x	x	x	x	x	x	x	11,1
Zapel	2021	Anzahl	1	2	-	-	-	-	2	-	-	-	-	-	-	-	2	x
	2016	Anzahl	-	1	3	1	-	x	x	x	x	x	x	x	x	x	x	25
	2021	%	0,5	1,1	-	-	-	-	1,1	-	-	-	-	-	-	-	1,1	x
	2016	%	-	0,5	1,4	0,5	-	x	x	x	x	x	x	x	x	x	x	11,7
Zarrentin am Schaalsee, Stadt	2021	Anzahl	11	17	14	-	2	13	14	2	-	3	2	-	2	6	4	x
	2016	Anzahl	8	9	14	3	2	x	x	x	x	x	x	x	x	x	x	40
	2021	%	0,6	0,9	0,7	-	0,1	0,7	0,7	0,1	-	0,2	0,1	-	0,1	0,3	0,2	x
	2016	%	0,4	0,5	0,7	0,2	0,1	x	x	x	x	x	x	x	x	x	x	2,1
Ziegendorf	2021	Anzahl	-	2	-	1	-	1	4	-	-	-	-	-	-	2	2	x
	2016	Anzahl	1	22	2	-	-	x	x	x	x	x	x	x	x	x	x	-
	2021	%	-	0,8	-	0,4	-	0,4	1,7	-	-	-	-	-	-	0,8	0,8	x
	2016	%	0,4	9,6	0,9	-	-	x	x	x	x	x	x	x	x	x	x	-
Zierzow	2021	Anzahl	-	4	-	-	-	2	4	-	-	-	-	1	-	-	-	x
	2016	Anzahl	-	1	2	1	-	x	x	x	x	x	x	x	x	x	x	2
	2021	%	-	2,3	-	-	-	1,1	2,3	-	-	-	-	0,6	-	-	-	x
	2016	%	-	0,6	1,1	0,6	-	x	x	x	x	x	x	x	x	x	x	1,1
Zölkow	2021	Anzahl	2	5	1	-	-	-	5	2	-	-	-	1	1	1	2	x
	2016	Anzahl	1	3	2	-	-	x	x	x	x	x	x	x	x	x	x	14
	2021	%	0,5	1,4	0,3	-	-	-	1,4	0,5	-	-	-	0,3	0,3	0,3	0,5	x
	2016	%	0,3	0,8	0,5	-	-	x	x	x	x	x	x	x	x	x	x	3,6
Zülow	2021	Anzahl	-	-	-	-	-	-	5	-	-	-	-	-	-	3	-	x
	2016	Anzahl	-	1	-	-	-	x	x	x	x	x	x	x	x	x	x	-
	2021	%	-	-	-	-	-	-	6,3	-	-	-	-	-	-	3,8	-	x
	2016	%	-	1,0	-	-	-	x	x	x	x	x	x	x	x	x	x	-
Briefwahl Amt Grabow	2021	Anzahl	12	35	7	-	1	11	19	1	3	-	1	5	2	4	4	x
	2016	Anzahl	4	3	2	2	-	x	x	x	x	x	x	x	x	x	x	20
	2021	%	0,6	1,9	0,4	-	0,1	0,6	1,0	0,1	0,2	-	0,1	0,3	0,1	0,2	0,2	x
	2016	%	0,4	0,3	0,2	0,2	-	x	x	x	x	x	x	x	x	x	x	1,9
Briefwahl Boizenburg-Land	2021	Anzahl	2	17	9	1	7	2	14	-	-	1	1	1	-	-	1	x
	2016	Anzahl	-	-	3	-	1	x	x	x	x	x	x	x	x	x	x	5
	2021	%	0,2	1,6	0,8	0,1	0,7	0,2	1,3	-	-	0,1	0,1	0,1	-	-	0,1	x
	2016	%	-	-	0,7	-	0,2	x	x	x	x	x	x	x	x	x	x	1,1

3. Wahlergebnisse in Tabellen

3.12 Wahlen zum Landtag Mecklenburg-Vorpommern am 26. September 2021 und 4. September 2016 nach Gemeinden ¹⁾ (ohne Briefwahl in den amtsangehörigen Gemeinden)

Landeslisten (Zweitstimmen)

Kreisfreie Stadt Landkreis Gemeinde Land	Wahl- jahr	Maß- einheit	Wahlbe- rechtigte	Wähle- rinnen/ Wähler	Stimmen		Von den gültigen Sitmmen entfallen auf								
					un- gültig	gültig	SPD	AfD	CDU	DIE LINKE	GRÜNE	FDP	NPD	Tier- schutz- partei	FREIER HORI- ZONT
1	2	3	4	5	6	7	8	9	10	11	12	13	14	15	16
Briefwahl Crivitz	2021	Anzahl	-	5 727	31	5 696	2 290	599	874	673	387	415	14	70	30
	2016	Anzahl	-	2 899	16	2 883	909	458	634	314	158	99	68	48	25
	2021	%	x	x	0,5	99,5	40,2	10,5	15,3	11,8	6,8	7,3	0,2	1,2	0,5
	2016	%	x	x	0,6	99,4	31,5	15,9	22,0	10,9	5,5	3,4	2,4	1,7	0,9
Briefwahl Dömitz-Malliß	2021	Anzahl	-	1 611	9	1 602	761	189	174	163	86	94	13	28	3
	2016	Anzahl	-	782	6	776	215	117	117	116	48	103	23	17	-
	2021	%	x	x	0,6	99,4	47,5	11,8	10,9	10,2	5,4	5,9	0,8	1,7	0,2
	2016	%	x	x	0,8	99,2	27,7	15,1	15,1	14,9	6,2	13,3	3,0	2,2	-
Briefwahl Eldenburg Lübz	2021	Anzahl	-	2 009	17	1 992	813	260	326	244	87	92	12	18	50
	2016	Anzahl	-	1 174	11	1 163	299	194	254	215	53	52	16	11	18
	2021	%	x	x	0,8	99,2	40,8	13,1	16,4	12,2	4,4	4,6	0,6	0,9	2,5
	2016	%	x	x	0,9	99,1	25,7	16,7	21,8	18,5	4,6	4,5	1,4	0,9	1,5
Briefwahl Goldberg-Mildenitz	2021	Anzahl	-	1 169	15	1 154	543	130	143	120	47	54	-	14	13
	2016	Anzahl	-	636	6	630	219	93	103	106	19	33	4	5	13
	2021	%	x	x	1,3	98,7	47,1	11,3	12,4	10,4	4,1	4,7	-	1,2	1,1
	2016	%	x	x	0,9	99,1	34,8	14,8	16,3	16,8	3,0	5,2	0,6	0,8	2,1
Briefwahl Hagenow-Land	2021	Anzahl	-	1 446	11	1 435	593	157	227	158	73	99	5	34	15
	2016	Anzahl	-	705	3	702	257	106	127	85	36	27	30	14	6
	2021	%	x	x	0,8	99,2	41,3	10,9	15,8	11,0	5,1	6,9	0,3	2,4	1,0
	2016	%	x	x	0,4	99,6	36,6	15,1	18,1	12,1	5,1	3,8	4,3	2,0	0,9
Briefwahl Ludwigslust-Land	2021	Anzahl	-	1 405	17	1 388	608	179	188	152	56	84	9	18	44
	2016	Anzahl	-	767	3	764	226	142	128	94	29	19	27	17	39
	2021	%	x	x	1,2	98,8	43,8	12,9	13,5	11,0	4,0	6,1	0,6	1,3	3,2
	2016	%	x	x	0,4	99,6	29,6	18,6	16,8	12,3	3,8	2,5	3,5	2,2	5,1
Briefwahl Neustadt-Glewe	2021	Anzahl	-	1 282	9	1 273	557	210	171	112	54	67	8	21	11
	2016	Anzahl	-	616	5	611	230	105	115	54	20	25	18	12	5
	2021	%	x	x	0,7	99,3	43,8	16,5	13,4	8,8	4,2	5,3	0,6	1,6	0,9
	2016	%	x	x	0,8	99,2	37,6	17,2	18,8	8,8	3,3	4,1	2,9	2,0	0,8
Briefwahl Parchimer Umland	2021	Anzahl	-	1 443	8	1 435	543	210	213	159	61	78	7	22	13
	2016	Anzahl	-	723	5	718	206	120	171	78	28	23	21	8	15
	2021	%	x	x	0,6	99,4	37,8	14,6	14,8	11,1	4,3	5,4	0,5	1,5	0,9
	2016	%	x	x	0,7	99,3	28,7	16,7	23,8	10,9	3,9	3,2	2,9	1,1	2,1
Briefwahl Plau am See	2021	Anzahl	-	1 706	3	1 703	813	187	256	135	96	102	7	18	4
	2016	Anzahl	-	834	2	832	267	147	177	120	38	18	13	7	14
	2021	%	x	x	0,2	99,8	47,7	11,0	15,0	7,9	5,6	6,0	0,4	1,1	0,2
	2016	%	x	x	0,2	99,8	32,1	17,7	21,3	14,4	4,6	2,2	1,6	0,8	1,7
Briefwahl Sternberger Seenlandschaft	2021	Anzahl	-	2 834	19	2 815	1 313	313	372	333	135	146	15	32	2
	2016	Anzahl	-	1 396	11	1 385	523	192	246	208	68	35	35	25	-
	2021	%	x	x	0,7	99,3	46,6	11,1	13,2	11,8	4,8	5,2	0,5	1,1	0,1
	2016	%	x	x	0,8	99,2	37,8	13,9	17,8	15,0	4,9	2,5	2,5	1,8	-

3. Wahlergebnisse in Tabellen

3.12 Wahlen zum Landtag Mecklenburg-Vorpommern am 26. September 2021 und 4. September 2016 nach Gemeinden ¹⁾ (ohne Briefwahl in den amtsangehörigen Gemeinden)

Landeslisten (Zweitstimmen)

Kreisfreie Stadt Landkreis Gemeinde Land	Wahl- jahr	Maß- einheit	Von den gültigen Sitmmen entfallen auf															
			Die PARTEI	FREIE WÄHLER	PIRA- TEN	DKP	Bünd- nis C	TIER- SCHUTZ hier!	dieBasis	DiB	FPA	LKR	ÖDP	Die Huma- nisten	Gesund- heitsfor- schung	Team Toden- höfer	UNAB- HÄNGI- GE	Sons- tige
1	2	3	17	18	19	20	21	22	23	24	25	26	27	28	29	30	31	32
Briefwahl Crivitz	2021	Anzahl	37	76	24	4	5	22	111	6	2	3	4	6	16	7	21	x
	2016	Anzahl	15	16	6	6	7	x	x	x	x	x	x	x	x	x	x	120
	2021	%	0,6	1,3	0,4	0,1	0,1	0,4	1,9	0,1	0,0	0,1	0,1	0,1	0,3	0,1	0,4	x
	2016	%	0,5	0,6	0,2	0,2	0,2	x	x	x	x	x	x	x	x	x	x	4,2
Briefwahl Dömitz-Malliß	2021	Anzahl	10	32	7	6	2	4	11	-	1	-	1	-	4	4	9	x
	2016	Anzahl	5	1	2	1	-	x	x	x	x	x	x	x	x	x	x	11
	2021	%	0,6	2,0	0,4	0,4	0,1	0,2	0,7	-	0,1	-	0,1	-	0,2	0,2	0,6	x
	2016	%	0,6	0,1	0,3	0,1	-	x	x	x	x	x	x	x	x	x	x	1,4
Briefwahl Eldenburg Lübz	2021	Anzahl	4	32	2	1	3	3	31	-	1	1	2	-	4	1	5	x
	2016	Anzahl	3	11	1	2	2	x	x	x	x	x	x	x	x	x	x	32
	2021	%	0,2	1,6	0,1	0,1	0,2	0,2	1,6	-	0,1	0,1	0,1	-	0,2	0,1	0,3	x
	2016	%	0,3	0,9	0,1	0,2	0,2	x	x	x	x	x	x	x	x	x	x	2,8
Briefwahl Goldberg-Mildenitz	2021	Anzahl	2	46	4	2	1	2	26	-	-	-	-	-	1	3	3	x
	2016	Anzahl	2	19	1	-	-	x	x	x	x	x	x	x	x	x	x	13
	2021	%	0,2	4,0	0,3	0,2	0,1	0,2	2,3	-	-	-	-	-	0,1	0,3	0,3	x
	2016	%	0,3	3,0	0,2	-	-	x	x	x	x	x	x	x	x	x	x	2,1
Briefwahl Hagenow-Land	2021	Anzahl	9	16	8	1	-	3	22	1	2	-	2	-	5	1	4	x
	2016	Anzahl	2	2	-	-	-	x	x	x	x	x	x	x	x	x	x	10
	2021	%	0,6	1,1	0,6	0,1	-	0,2	1,5	0,1	0,1	-	0,1	-	0,3	0,1	0,3	x
	2016	%	0,3	0,3	-	-	-	x	x	x	x	x	x	x	x	x	x	1,4
Briefwahl Ludwigslust-Land	2021	Anzahl	3	9	7	-	-	1	11	-	7	-	-	2	6	3	1	x
	2016	Anzahl	2	2	2	-	2	x	x	x	x	x	x	x	x	x	x	35
	2021	%	0,2	0,6	0,5	-	-	0,1	0,8	-	0,5	-	-	0,1	0,4	0,2	0,1	x
	2016	%	0,3	0,3	0,3	-	0,3	x	x	x	x	x	x	x	x	x	x	4,6
Briefwahl Neustadt-Glewe	2021	Anzahl	3	21	5	2	-	9	13	1	1	1	-	2	2	-	2	x
	2016	Anzahl	5	-	2	2	1	x	x	x	x	x	x	x	x	x	x	17
	2021	%	0,2	1,6	0,4	0,2	-	0,7	1,0	0,1	0,1	0,1	-	0,2	0,2	-	0,2	x
	2016	%	0,8	-	0,3	0,3	0,2	x	x	x	x	x	x	x	x	x	x	2,8
Briefwahl Parchimer Umland	2021	Anzahl	13	33	3	-	1	8	48	2	2	-	-	1	4	4	10	x
	2016	Anzahl	1	10	7	1	1	x	x	x	x	x	x	x	x	x	x	28
	2021	%	0,9	2,3	0,2	-	0,1	0,6	3,3	0,1	0,1	-	-	0,1	0,3	0,3	0,7	x
	2016	%	0,1	1,4	1,0	0,1	0,1	x	x	x	x	x	x	x	x	x	x	3,9
Briefwahl Plau am See	2021	Anzahl	3	21	1	-	4	8	30	-	-	1	7	-	6	2	2	x
	2016	Anzahl	1	12	4	1	1	x	x	x	x	x	x	x	x	x	x	12
	2021	%	0,2	1,2	0,1	-	0,2	0,5	1,8	-	-	0,1	0,4	-	0,4	0,1	0,1	x
	2016	%	0,1	1,4	0,5	0,1	0,1	x	x	x	x	x	x	x	x	x	x	1,4
Briefwahl Sternberger Seenlandschaft	2021	Anzahl	17	35	9	4	2	9	46	-	-	1	4	2	12	2	11	x
	2016	Anzahl	7	10	1	3	6	x	x	x	x	x	x	x	x	x	x	26
	2021	%	0,6	1,2	0,3	0,1	0,1	0,3	1,6	-	-	0,0	0,1	0,1	0,4	0,1	0,4	x
	2016	%	0,5	0,7	0,1	0,2	0,4	x	x	x	x	x	x	x	x	x	x	1,9

3. Wahlergebnisse in Tabellen

3.12 Wahlen zum Landtag Mecklenburg-Vorpommern am 26. September 2021 und 4. September 2016 nach Gemeinden ¹⁾ (ohne Briefwahl in den amtsangehörigen Gemeinden)

Landeslisten (Zweitstimmen)

Kreisfreie Stadt Landkreis Gemeinde Land	Wahl- jahr	Maß- einheit	Wahlbe- rechtigte	Wähle- rinnen/ Wähler	Stimmen		Von den gültigen Sitmmen entfallen auf								
					un- gültig	gültig	SPD	AfD	CDU	DIE LINKE	GRÜNE	FDP	NPD	Tier- schutz- partei	FREIER HORI- ZONT
Briefwahl Stralendorf	2021	Anzahl	-	2 529	8	2 521	1 106	258	413	272	142	159	5	17	52
	2016	Anzahl	-	1 367	5	1 362	424	196	288	179	66	61	28	14	54
	2021	%	x	x	0,3	99,7	43,9	10,2	16,4	10,8	5,6	6,3	0,2	0,7	2,1
	2016	%	x	x	0,4	99,6	31,1	14,4	21,1	13,1	4,8	4,5	2,1	1,0	4,0
Briefwahl Wittenburg	2021	Anzahl	-	1 569	9	1 560	771	133	262	121	60	90	7	27	9
	2016	Anzahl	-	972	6	966	353	126	231	96	35	33	21	13	8
	2021	%	x	x	0,6	99,4	49,4	8,5	16,8	7,8	3,8	5,8	0,4	1,7	0,6
	2016	%	x	x	0,6	99,4	36,5	13,0	23,9	9,9	3,6	3,4	2,2	1,3	0,8
Briefwahl Zarrentin	2021	Anzahl	-	1 860	15	1 845	903	166	233	153	136	109	5	29	8
	2016	Anzahl	-	837	7	830	341	103	148	97	41	37	13	17	5
	2021	%	x	x	0,8	99,2	48,9	9,0	12,6	8,3	7,4	5,9	0,3	1,6	0,4
	2016	%	x	x	0,8	99,2	41,1	12,4	17,8	11,7	4,9	4,5	1,6	2,0	0,6
Mecklenburg-Vorpommern	2021	Anzahl	1 312 471	928 807	14 944	913 863	361 769	152 775	121 583	90 881	57 554	52 963	7 063	15 212	3 348
	2016	Anzahl	1 328 320	821 581	15 162	806 419	246 395	167 852	153 115	106 256	38 836	24 521	24 322	9 674	6 603
	2021	%	x	70,8	1,6	98,4	39,6	16,7	13,3	9,9	6,3	5,8	0,8	1,7	0,4
	2016	%	x	61,9	1,8	98,2	30,6	20,8	19,0	13,2	4,8	3,0	3,0	1,2	0,8

1) Aufgrund § 36 Absatz 5 Landes- und Kommunalwahlordnung Mecklenburg-Vorpommern nahmen nachstehende Gemeinden weitere Gemeinden in einem gemeinsamen Wahlbezirk auf:

Lindenberg (13071089): Hohenbollentin (13071064)

Bartow (13071006): Breest (13071017)

Thelkow (13072107): Grammow (13072037),

Nustrow (13072076)

Zarnewanz (13072118): Gnewitz (13072034),

Stubbendorf (13072102)

Tessin, Wahlbezirk 4 (13072105): Selpin (13072097)

Drechow (13073020): Hugoldsdorf (13073039)

Krembz (13074043): Rögnitz (13074070)

3. Wahlergebnisse in Tabellen

3.12 Wahlen zum Landtag Mecklenburg-Vorpommern am 26. September 2021 und 4. September 2016 nach Gemeinden ¹⁾ (ohne Briefwahl in den amtsangehörigen Gemeinden)

Landeslisten (Zweitstimmen)

Kreisfreie Stadt Landkreis Gemeinde Land	Wahl- jahr	Maß- einheit	Von den gültigen Sitmmen entfallen auf															
			Die PARTEI	FREIE WÄHLER	PIRA- TEN	DKP	Bünd- nis C	TIER- SCHUTZ hier!	dieBasis	DiB	FPA	LKR	ÖDP	Die Huma- nisten	Gesund- heitsfor- schung	Team Toden- höfer	UNAB- HÄNGI- GE	Sons- tige
1	2	3	17	18	19	20	21	22	23	24	25	26	27	28	29	30	31	32
Briefwahl Stralendorf	2021	Anzahl	9	25	6	2	1	8	20	-	2	-	3	3	5	7	6	x
	2016	Anzahl	3	2	10	-	1	x	x	x	x	x	x	x	x	x	x	36
	2021	%	0,4	1,0	0,2	0,1	0,0	0,3	0,8	-	0,1	-	0,1	0,1	0,2	0,3	0,2	x
	2016	%	0,2	0,1	0,7	-	0,1	x	x	x	x	x	x	x	x	x	x	2,6
Briefwahl Wittenburg	2021	Anzahl	3	18	9	1	5	2	18	2	3	2	2	-	4	5	6	x
	2016	Anzahl	2	7	2	3	4	x	x	x	x	x	x	x	x	x	x	32
	2021	%	0,2	1,2	0,6	0,1	0,3	0,1	1,2	0,1	0,2	0,1	0,1	-	0,3	0,3	0,4	x
	2016	%	0,2	0,7	0,2	0,3	0,4	x	x	x	x	x	x	x	x	x	x	3,3
Briefwahl Zarrentin	2021	Anzahl	9	20	13	2	1	1	34	2	2	-	2	2	1	11	3	x
	2016	Anzahl	2	2	3	-	3	x	x	x	x	x	x	x	x	x	x	18
	2021	%	0,5	1,1	0,7	0,1	0,1	0,1	1,8	0,1	0,1	-	0,1	0,1	0,1	0,6	0,2	x
	2016	%	0,2	0,2	0,4	-	0,4	x	x	x	x	x	x	x	x	x	x	2,2
Mecklenburg-Vorpommern	2021	Anzahl	7 023	10 075	3 706	727	827	3 883	15 221	563	436	221	936	1 105	2 030	1 631	2 331	x
	2016	Anzahl	5 051	4 740	3 935	1 315	829	x	x	x	x	x	x	x	x	x	x	12 975
	2021	%	0,8	1,1	0,4	0,1	0,1	0,4	1,7	0,1	0,0	0,0	0,1	0,1	0,2	0,2	0,3	x
	2016	%	0,6	0,6	0,5	0,2	0,1	x	x	x	x	x	x	x	x	x	x	1,6

1) Aufgrund § 36 Absatz 5 Landes- und Kommunalwahlordnung Mecklenburg-Vorpommern nahmen nachstehende Gemeinden weitere Gemeinden in einem gemeinsamen Wahlbezirk auf:

Lindenberg (13071089): Hohenbollentin (13071064)

Bartow (13071006): Breest (13071017)

Thelkow (13072107): Grammow (13072037),

Nustrow (13072076)

Zarnewanz (13072118): Gnewitz (13072034),

Stubbendorf (13072102)

Tessin, Wahlbezirk 4 (13072105): Selpin (13072097)

Drechow (13073020): Hugoldsdorf (13073039)

Krembz (13074043): Rögnitz (13074070)